

Alcaldía de Santiago de Cali

Reporte de Contratación Pública

Unidad Administrativa Especial de Gestión de Bienes y Servicios

Periodo: 2º de enero a 31º de agosto del 2017

El siguiente reporte tiene como propósito ofrecer a los ordenadores del gasto y a los equipos de contratación de los organismos del Municipio de Santiago de Cali una herramienta informativa y de control sobre su gestión contractual. A lo largo del presente documento los encargados de la contratación de cada organismo pueden revisar información de su actividad contractual en lo corrido de la vigencia, como porcentaje de ejecución, valor publicado en el SECOP I, modalidades de contratación utilizadas, entre otros. La información proviene de los reportes publicados por los organismos en el SECOP I y en algunos casos de lo registrado en el Sistema de Gestión Administrativa, Financiera y Territorial (SGAFT).

1. Porcentaje de ejecución del presupuesto total de la Unidad Administrativa Especial de Gestión de Bienes y Servicios (funcionamiento e inversión).

Presupuesto del organismo	\$ 24.828.507.494	Porcentaje de ejecución
Valor ejecutado	\$ 12.165.493.059	49,0%

Fuente: SGAFT.

2. Porcentaje de ejecución del presupuesto de inversión de la Unidad Administrativa Especial de Gestión de Bienes y Servicios.

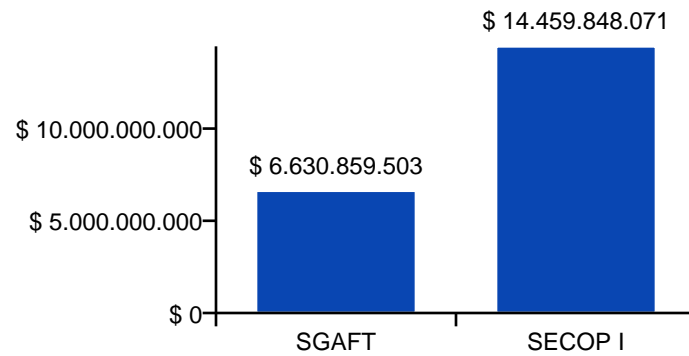
Presupuesto del organismo	\$ 8.157.581.000	Porcentaje de ejecución
Valor ejecutado	\$ 1.211.360.349	14,8%

Fuente: SGAFT.

3. Comparación entre el valor contratado por la Unidad Administrativa Especial de Gestión de Bienes y Servicios reportado en el SECOP I y en SGAFT.

Recurso	Valor contratado	Número de contratos
SGAFT	\$ 6.630.859.503	287
SECOP I	\$ 14.459.848.071	177

Fuente: SECOP I y SGAFT.



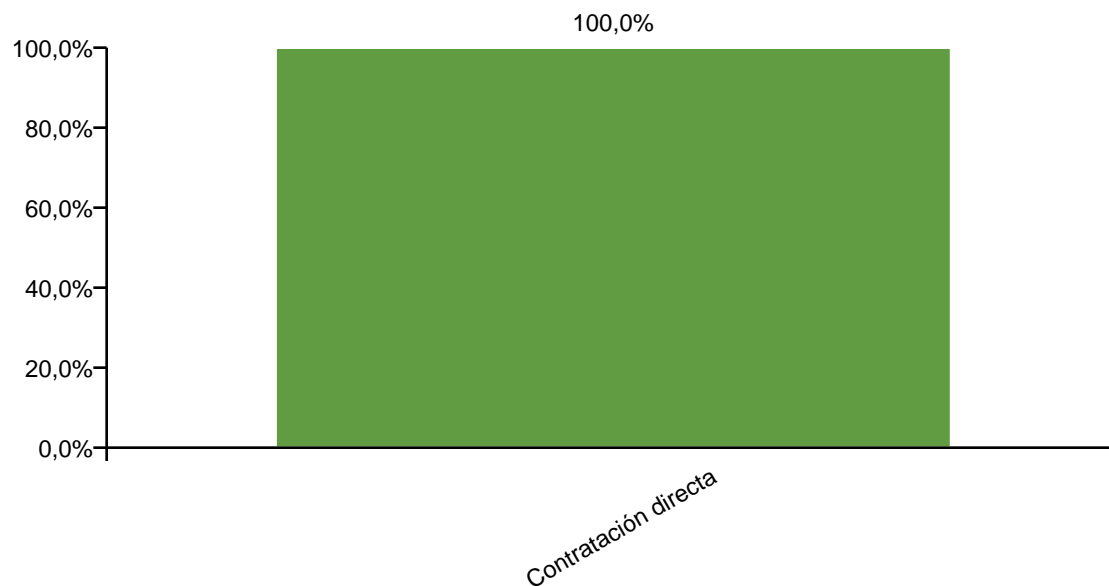
El valor contratado reportado en SECOP I corresponde al 218.07% del valor reportado en SGAFT.

4. Modalidades de contratación utilizadas por la Unidad Administrativa Especial de Gestión de Bienes y Servicios según el valor contratado.

Modalidad	Valor contratado
Contratación directa	\$ 13.007.111.371

Fuente: SECOP I.

Nota: Los contratos por prestación de servicios no están incluidos dentro de la contratación directa.

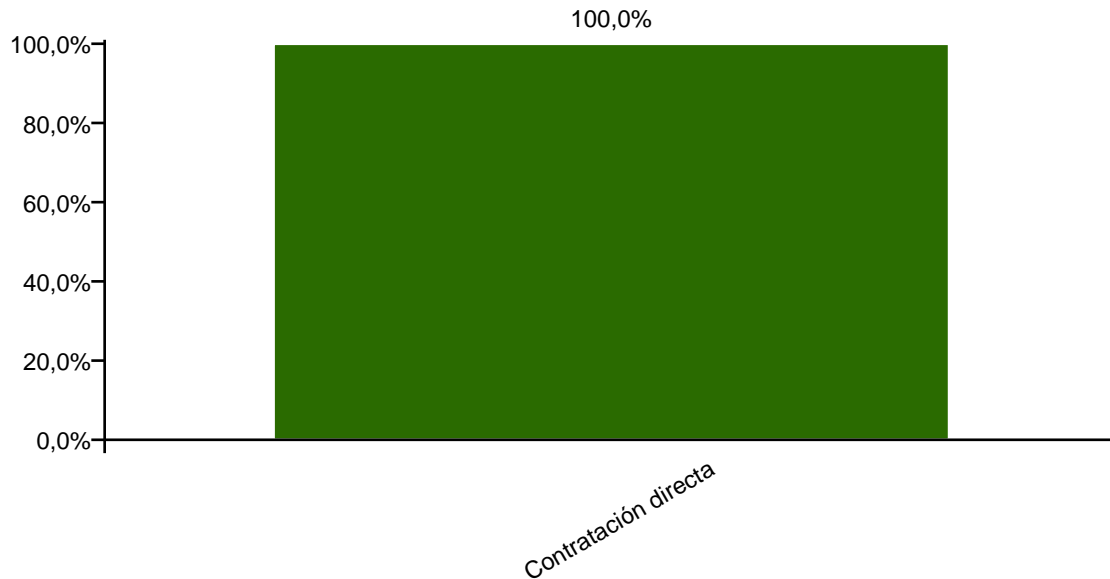


5. Modalidades de contratación utilizadas por la Unidad Administrativa Especial de Gestión de Bienes y Servicios según el número de contratos.

Modalidad	Número de contratos
Contratación directa	54

Fuente: SECOP I.

Nota: Los contratos por prestación de servicios no están incluidos dentro de la contratación directa.



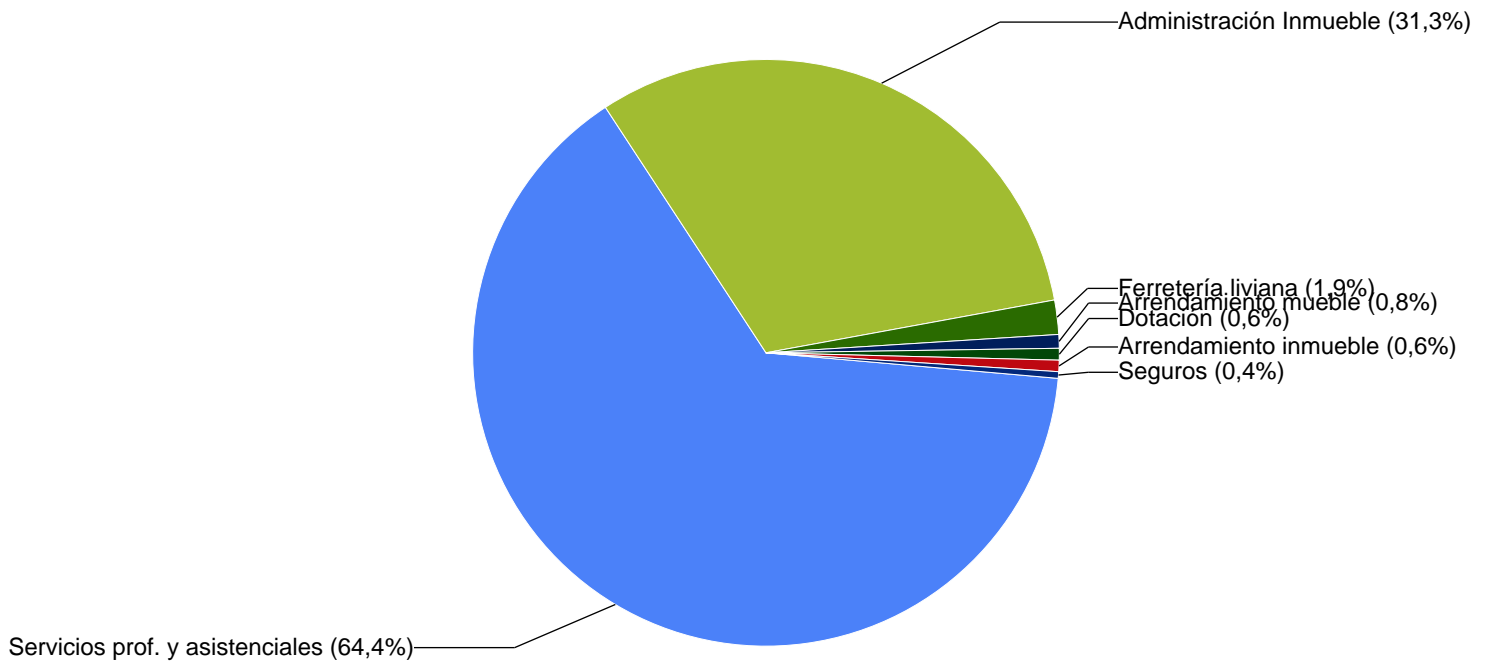
6. 10 principales contratistas de la Unidad Administrativa Especial de Gestión de Bienes y Servicios según valor contratado.

Contratista	Valor contratado
CORPORACION PARA LA RECREACION POPU	\$ 1.986.755.758
INGENIERIA CIVIL Y GEODESIA SAS INC	\$ 385.868.941
VIVEROS LOPEZ JORGE ALEXIS	\$ 305.473.000
CENTRO DE DIAGN AUTOMOTOR DEL VALL	\$ 263.985.939
ASESORIAS VEGA MARTINEZ SAS	\$ 241.600.000
CENTRO FERRETERO MAFER S.A.S	\$ 125.162.797
RIVERA MENESES MARIA FERNANDA	\$ 77.000.000
RODRIGUEZ SILVESTRE JUANITA	\$ 59.400.000

ABKA COLOMBIA S.A.S	\$ 49.792.484
ASEGURADORA SOLIDARIA DE COLOMBIA	\$ 49.751.728

Fuente: SGAFT.

7. 7 principales categorías compra de la Unidad Administrativa Especial de Gestión de Bienes y Servicios según valor contratado.



Fuente: SGAFT.