

Alcaldía de Santiago de Cali

Reporte de Contratación Pública

Departamento Administrativo de Planeación Municipal

Periodo: 2º de enero a 31º de agosto del 2017

El siguiente reporte tiene como propósito ofrecer a los ordenadores del gasto y a los equipos de contratación de los organismos del Municipio de Santiago de Cali una herramienta informativa y de control sobre su gestión contractual. A lo largo del presente documento los encargados de la contratación de cada organismo pueden revisar información de su actividad contractual en lo corrido de la vigencia, como porcentaje de ejecución, valor publicado en el SECOP I, modalidades de contratación utilizadas, entre otros. La información proviene de los reportes publicados por los organismos en el SECOP I y en algunos casos de lo registrado en el Sistema de Gestion Administrativa, Financiera y Territorial (SGAFT).

1. Porcentaje de ejecución del presupuesto total del Departamento Administrativo de Planeación Municipal (funcionamiento e inversión).

| | | |
|---------------------------|-------------------|-------------------------|
| Presupuesto del organismo | \$ 27.402.865.966 | Porcentaje de ejecución |
| Valor ejecutado | \$ 17.385.032.010 | 63,4% |

Fuente: SGAFT.

2. Porcentaje de ejecución del presupuesto de inversión del Departamento Administrativo de Planeación Municipal.

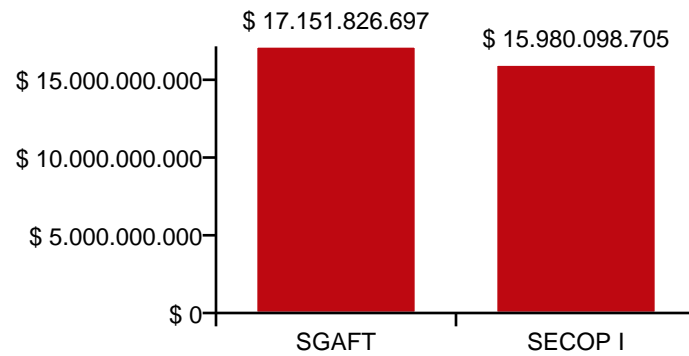
| | | |
|---------------------------|-------------------|-------------------------|
| Presupuesto del organismo | \$ 27.213.381.221 | Porcentaje de ejecución |
| Valor ejecutado | \$ 17.288.203.438 | 63,5% |

Fuente: SGAFT.

3. Comparación entre el valor contratado por el Departamento Administrativo de Planeación Municipal reportado en el SECOP I y en SGAFT.

| Recurso | Valor contratado | Número de contratos |
|---------|-------------------|---------------------|
| SGAFT | \$ 17.151.826.697 | 521 |
| SECOP I | \$ 15.980.098.705 | 522 |

Fuente: SECOP I y SGAFT.



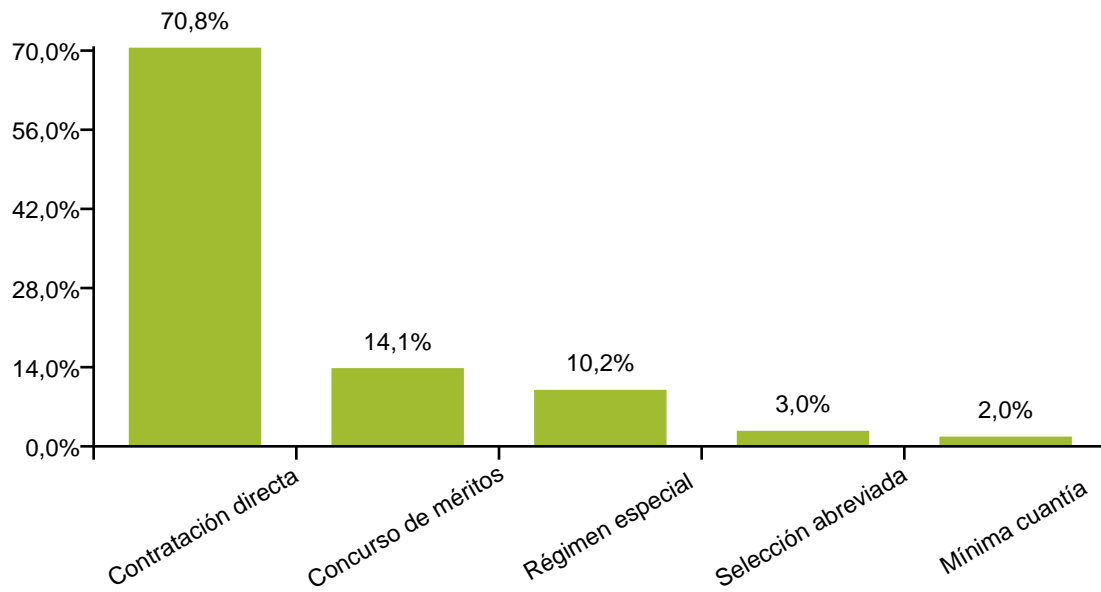
El valor contratado reportado en SECOP I corresponde al 93.17% del valor reportado en SGAFT.

4. Modalidades de contratación utilizadas por el Departamento Administrativo de Planeación Municipal según el valor contratado.

| Modalidad | Valor contratado |
|----------------------|------------------|
| Contratación directa | \$ 3.809.453.980 |
| Concurso de méritos | \$ 757.745.000 |
| Régimen especial | \$ 550.755.131 |
| Selección abreviada | \$ 160.720.000 |
| Mínima cuantía | \$ 105.428.707 |

Fuente: SECOP I.

Nota: Los contratos por prestación de servicios no están incluidos dentro de la contratación directa.

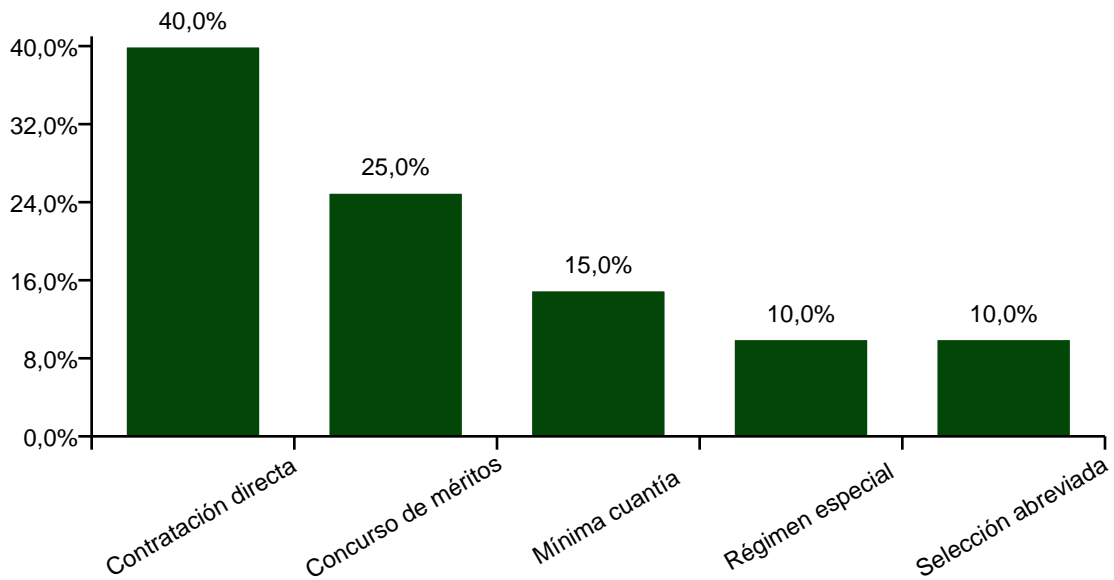


5. Modalidades de contratación utilizadas por el Departamento Administrativo de Planeación Municipal según el número de contratos.

| Modalidad | Número de contratos |
|----------------------|---------------------|
| Contratación directa | 8 |
| Concurso de méritos | 5 |
| Mínima cuantía | 3 |
| Régimen especial | 2 |
| Selección abreviada | 2 |

Fuente: SECOP I.

Nota: Los contratos por prestación de servicios no están incluidos dentro de la contratación directa.



6. 10 principales contratistas del Departamento Administrativo de Planeación Municipal según valor contratado.

| Contratista | Valor contratado |
|-------------------------------------|------------------|
| UNIVERSIDAD DEL VALLE | \$ 2.640.678.030 |
| SAP COLOMBIA SAS | \$ 1.314.720.360 |
| CORPORACION OBSERVATORIO SISMOLOGIC | \$ 550.755.131 |
| GEOGRAFIA URBANA LTDA | \$ 425.000.000 |
| CONSORCIO EQUIPAMIENTOS CALI | \$ 424.237.380 |
| CONSORCIO PLANEACION Y TERRITORIO | \$ 332.745.000 |
| TRANSPORTES ESPECIALES Y TURISTICOS | \$ 160.720.000 |
| IMPRENTA DEPARTAMENTAL DEL VALLE | \$ 155.142.550 |
| EMPRESA MUNICIPAL DE RENOVACION URB | \$ 140.324.925 |
| ESCUELA SUPERIOR DE ADMINISTRACION | \$ 108.000.000 |

Fuente: SGAFT.

7. 8 principales categorías compra del Departamento Administrativo de Planeación Municipal según valor contratado.

