

# Alcaldía de Santiago de Cali

## Reporte de Contratación Pública

### Departamento Administrativo de Desarrollo e Innovación Institucional

Periodo: 2º de enero a 31º de agosto del 2017

El siguiente reporte tiene como propósito ofrecer a los ordenadores del gasto y a los equipos de contratación de los organismos del Municipio de Santiago de Cali una herramienta informativa y de control sobre su gestión contractual. A lo largo del presente documento los encargados de la contratación de cada organismo pueden revisar información de su actividad contractual en lo corrido de la vigencia, como porcentaje de ejecución, valor publicado en el SECOP I, modalidades de contratación utilizadas, entre otros. La información proviene de los reportes publicados por los organismos en el SECOP I y en algunos casos de lo registrado en el Sistema de Gestión Administrativa, Financiera y Territorial (SGAFT).

#### 1. Porcentaje de ejecución del presupuesto total del Departamento Administrativo de Desarrollo e Innovación Institucional (funcionamiento e inversión).

Presupuesto del organismo	\$ 300.429.646.162	Porcentaje de ejecución
Valor ejecutado	\$ 185.134.352.144	<b>61,6%</b>

Fuente: SGAFT.

#### 2. Porcentaje de ejecución del presupuesto de inversión del Departamento Administrativo de Desarrollo e Innovación Institucional.

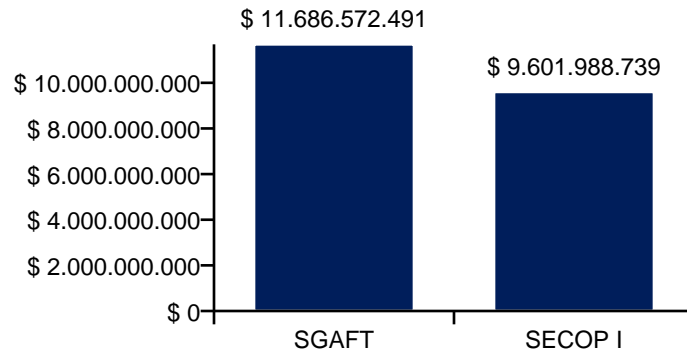
Presupuesto del organismo	\$ 4.033.663.947	Porcentaje de ejecución
Valor ejecutado	\$ 1.758.887.256	<b>43,6%</b>

Fuente: SGAFT.

#### 3. Comparación entre el valor contratado por el Departamento Administrativo de Desarrollo e Innovación Institucional reportado en el SECOP I y en SGAFT.

Recurso	Valor contratado	Número de contratos
SGAFT	\$ 11.686.572.491	415
SECOP I	\$ 9.601.988.739	387

Fuente: SECOP I y SGAFT.



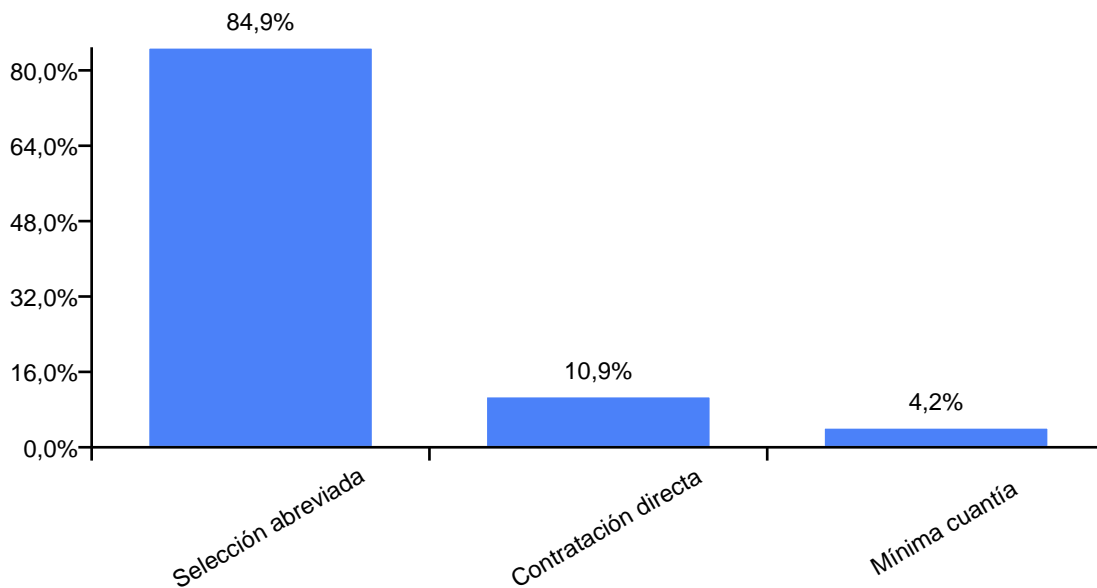
El valor contratado reportado en SECOP I corresponde al 82.16% del valor reportado en SGAFT.

#### 4. Modalidades de contratación utilizadas por el Departamento Administrativo de Desarrollo e Innovación Institucional según el valor contratado.

Modalidad	Valor contratado
Selección abreviada	\$ 3.446.345.280
Contratación directa	\$ 441.047.880
Mínima cuantía	\$ 171.760.539

Fuente: SECOP I.

Nota: Los contratos por prestación de servicios no están incluidos dentro de la contratación directa.

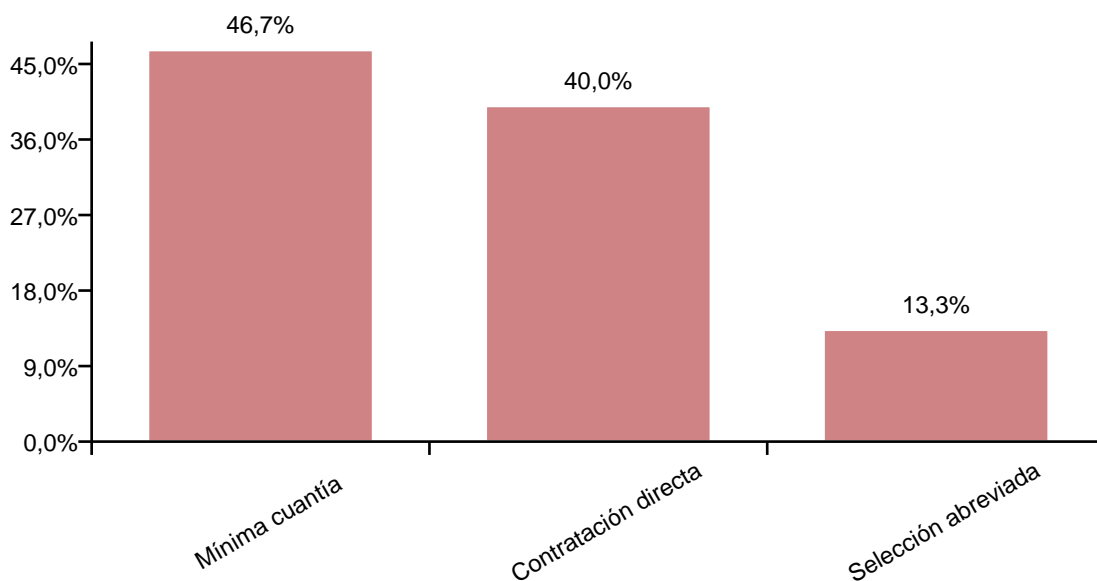


## 5. Modalidades de contratación utilizadas por el Departamento Administrativo de Desarrollo e Innovación Institucional según el número de contratos.

Modalidad	Número de contratos
Mínima cuantía	7
Contratación directa	6
Selección abreviada	2

Fuente: SECOP I.

Nota: Los contratos por prestación de servicios no están incluidos dentro de la contratación directa.



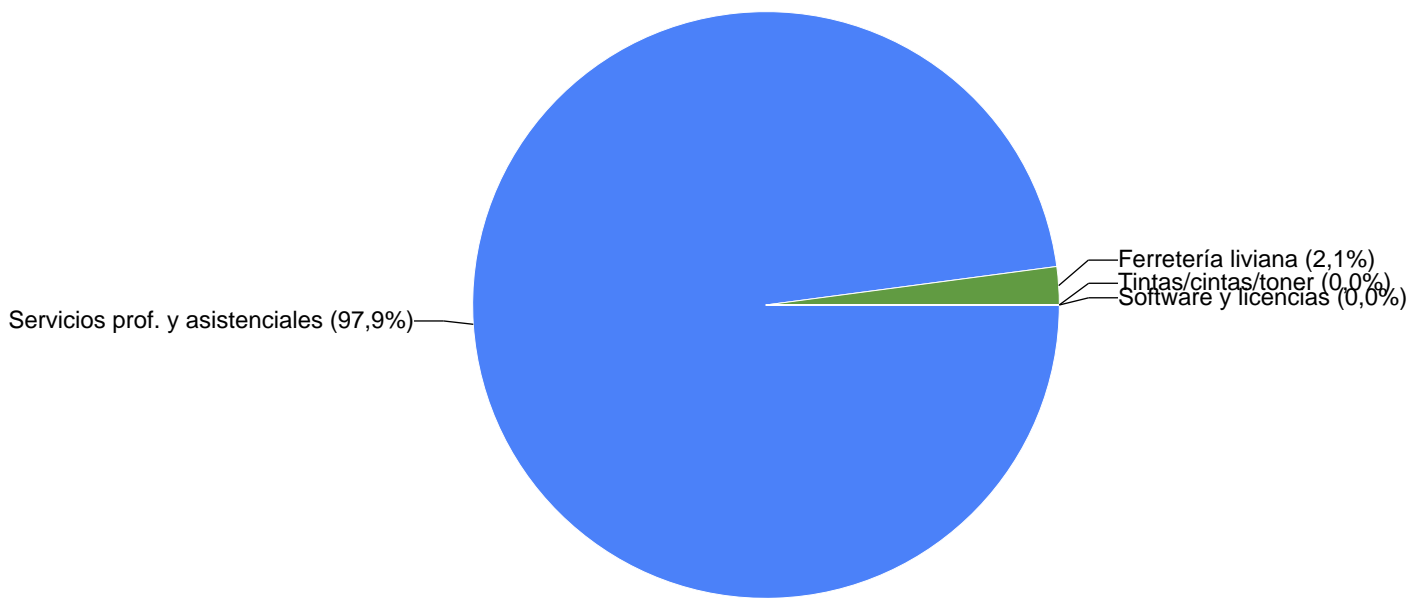
## 6. 10 principales contratistas del Departamento Administrativo de Desarrollo e Innovación Institucional según valor contratado.

Contratista	Valor contratado
SSI SERVICIO DE SALUD INMEDIATO S A	\$ 5.039.637.499
CAJA DE COMPENSACION FAMILIAR DEL V	\$ 220.000.000
IMPORTADORES EXPORTADORES SOLMAQ S	\$ 207.998.970
CORPO DE EVENTOS FERIAS Y ESPECTACU	\$ 150.000.000

UNIVERSIDAD AUTONOMA DE OCCIDENTE	\$ 117.500.000
ESTUDIOS ACTUARIALES Y PLANES DE PE	\$ 77.236.474
PELAEZ TERRANOVA CATALINA	\$ 73.140.000
ROJAS ABADIA HUGO HERNAN	\$ 72.504.000
CENTRO CULTURAL COLOMBO AMERICANO D	\$ 71.047.880
PEREZ ECHEVERRY ANDREA	\$ 60.500.000

Fuente: SGAFT.

#### 7. 4 principales categorías compra del Departamento Administrativo de Desarrollo e Innovación Institucional según valor contratado.



Fuente: SGAFT.