

Alcaldía de Santiago de Cali

Reporte de Contratación Pública

Secretaría de Desarrollo Económico

Periodo: 2º de enero a 31º de agosto del 2017

El siguiente reporte tiene como propósito ofrecer a los ordenadores del gasto y a los equipos de contratación de los organismos del Municipio de Santiago de Cali una herramienta informativa y de control sobre su gestión contractual. A lo largo del presente documento los encargados de la contratación de cada organismo pueden revisar información de su actividad contractual en lo corrido de la vigencia, como porcentaje de ejecución, valor publicado en el SECOP I, modalidades de contratación utilizadas, entre otros. La información proviene de los reportes publicados por los organismos en el SECOP I y en algunos casos de lo registrado en el Sistema de Gestion Administrativa, Financiera y Territorial (SGAFT).

1. Porcentaje de ejecución del presupuesto total de la Secretaría de Desarrollo Económico (funcionamiento e inversión).

Presupuesto del organismo	\$ 17.457.819.435	Porcentaje de ejecución
Valor ejecutado	\$ 12.306.393.200	70,5%

Fuente: SGAFT.

2. Porcentaje de ejecución del presupuesto de inversión de la Secretaría de Desarrollo Económico.

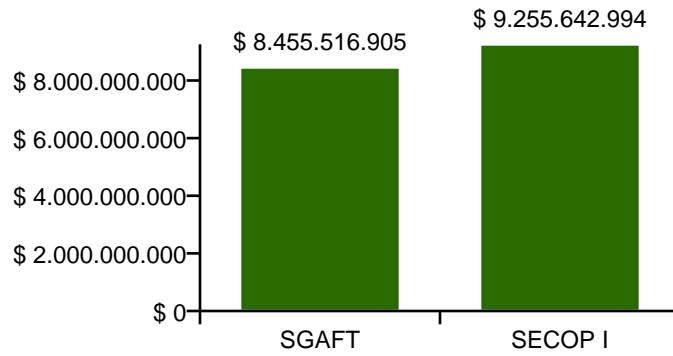
Presupuesto del organismo	\$ 17.440.114.256	Porcentaje de ejecución
Valor ejecutado	\$ 12.301.966.905	70,5%

Fuente: SGAFT.

3. Comparación entre el valor contratado por la Secretaría de Desarrollo Económico reportado en el SECOP I y en SGAFT.

Recurso	Valor contratado	Número de contratos
SGAFT	\$ 8.455.516.905	151
SECOP I	\$ 9.255.642.994	154

Fuente: SECOP I y SGAFT.



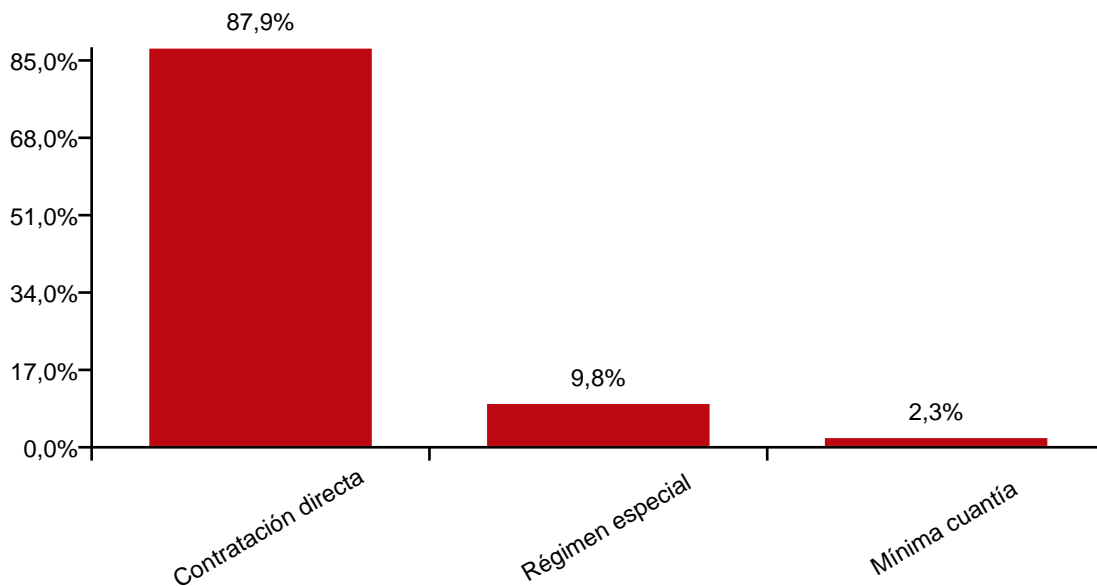
El valor contratado reportado en SECOP I corresponde al 109.46% del valor reportado en SGAFT.

4. Modalidades de contratación utilizadas por la Secretaría de Desarrollo Económico según el valor contratado.

Modalidad	Valor contratado
Contratación directa	\$ 5.073.704.775
Régimen especial	\$ 565.746.069
Mínima cuantía	\$ 133.114.900

Fuente: SECOP I.

Nota: Los contratos por prestación de servicios no están incluidos dentro de la contratación directa.

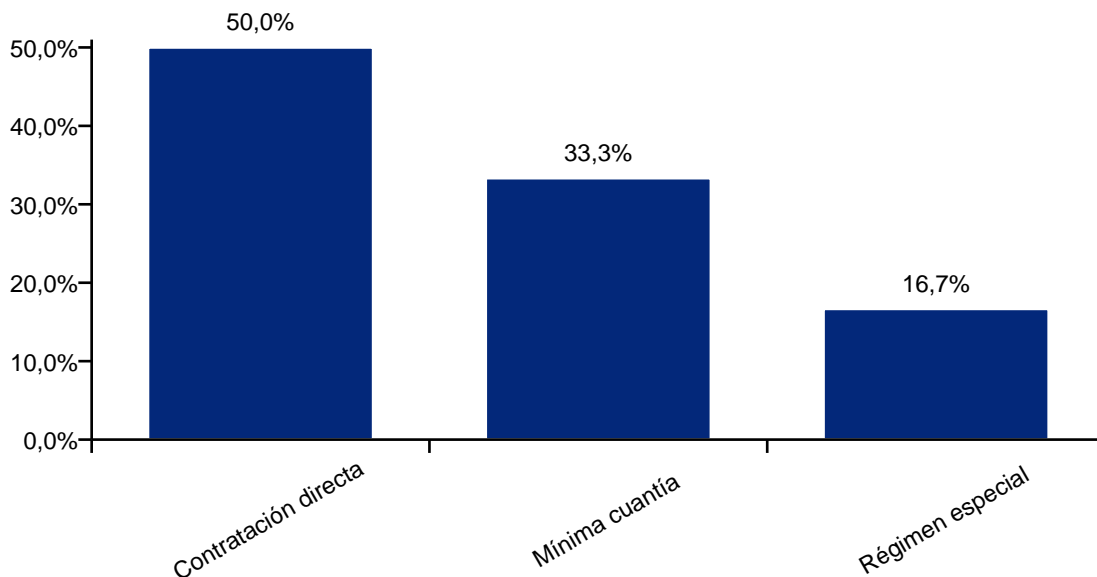


5. Modalidades de contratación utilizadas por la Secretaría de Desarrollo Económico según el número de contratos.

Modalidad	Número de contratos
Contratación directa	6
Mínima cuantía	4
Régimen especial	2

Fuente: SECOP I.

Nota: Los contratos por prestación de servicios no están incluidos dentro de la contratación directa.



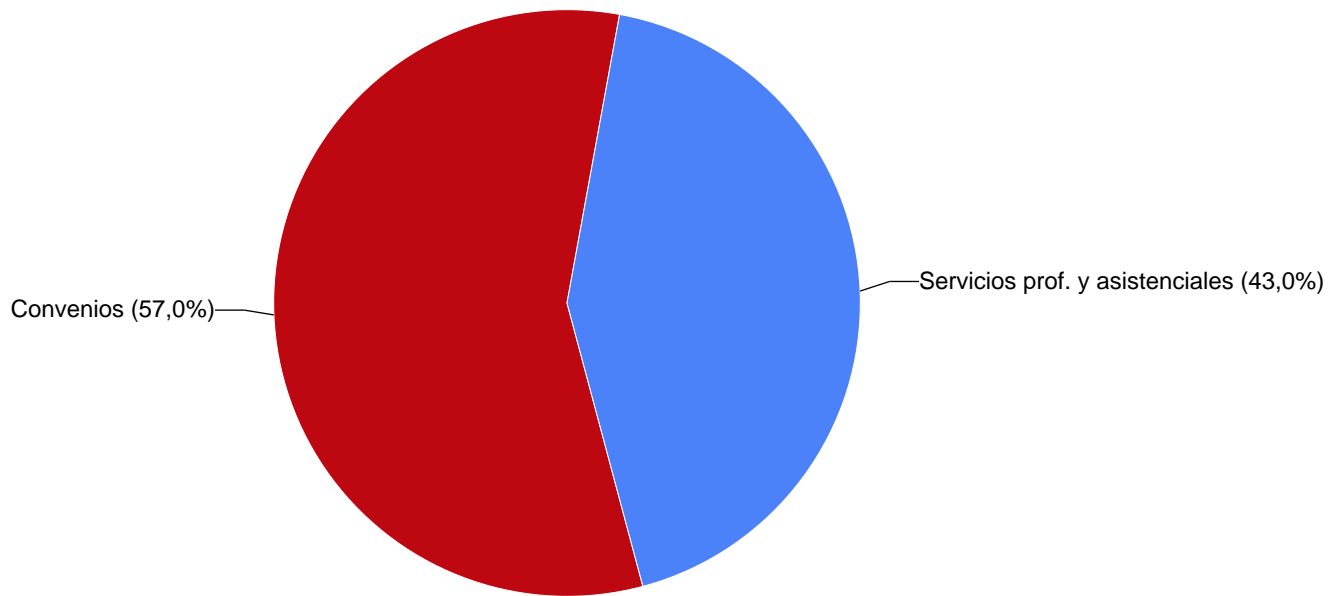
6. 10 principales contratistas de la Secretaría de Desarrollo Económico según valor contratado.

Contratista	Valor contratado
CORPO DE EVENTOS FERIAS Y ESPECTACU	\$ 1.343.904.775
FUNDACION CARVAJAL	\$ 607.269.600
UNION TEMPORAL CRTMDP CREF	\$ 601.000.000
FUNDACION EDUCATIVA CES	\$ 559.852.190

ASOCIACION HABITAD HUMANO	\$ 511.000.000
CAMARA DE COMERCIO DE CALI	\$ 429.000.000
CORPORACION CIVICA DANIEL GUILLARD	\$ 360.600.000
CORPORACION SUMA DE COLOMBIA	\$ 250.000.000
AKTIVA SERVICIOS FINANCIEROS SAS	\$ 197.780.000
CENTRO DE ACCION POPULAR	\$ 160.177.790

Fuente: SGAFT.

7. 2 principales categorías compra de la Secretaría de Desarrollo Económico según valor contratado.



Fuente: SGAFT.