

Alcaldía de Santiago de Cali

Reporte de Contratación Pública

Departamento Administrativo de Tecnologías de la Información y las Comunicaciones

Periodo: 2º de enero a 31º de agosto del 2017

El siguiente reporte tiene como propósito ofrecer a los ordenadores del gasto y a los equipos de contratación de los organismos del Municipio de Santiago de Cali una herramienta informativa y de control sobre su gestión contractual. A lo largo del presente documento los encargados de la contratación de cada organismo pueden revisar información de su actividad contractual en lo corrido de la vigencia, como porcentaje de ejecución, valor publicado en el SECOP I, modalidades de contratación utilizadas, entre otros. La información proviene de los reportes publicados por los organismos en el SECOP I y en algunos casos de lo registrado en el Sistema de Gestion Administrativa, Financiera y Territorial (SGAFT).

1. Porcentaje de ejecución del presupuesto total del Departamento Administrativo de Tecnologías de la Información y las Comunicaciones (funcionamiento e inversión).

Presupuesto del organismo	\$ 14.388.011.570	Porcentaje de ejecución
Valor ejecutado	\$ 7.046.080.341	49,0%

Fuente: SGAFT.

2. Porcentaje de ejecución del presupuesto de inversión del Departamento Administrativo de Tecnologías de la Información y las Comunicaciones.

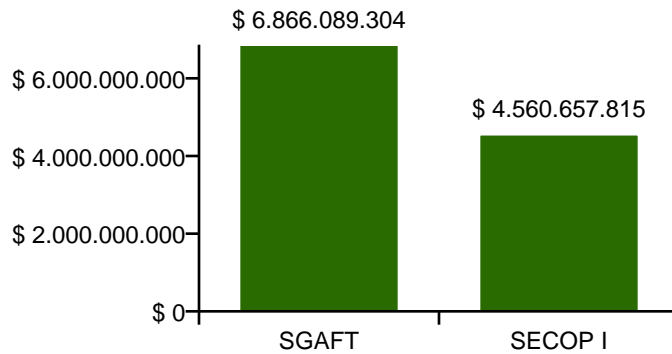
Presupuesto del organismo	\$ 14.350.306.391	Porcentaje de ejecución
Valor ejecutado	\$ 7.024.832.185	49,0%

Fuente: SGAFT.

3. Comparación entre el valor contratado por el Departamento Administrativo de Tecnologías de la Información y las Comunicaciones reportado en el SECOP I y en SGAFT.

Recurso	Valor contratado	Número de contratos
SGAFT	\$ 6.866.089.304	192
SECOP I	\$ 4.560.657.815	171

Fuente: SECOP I y SGAFT.



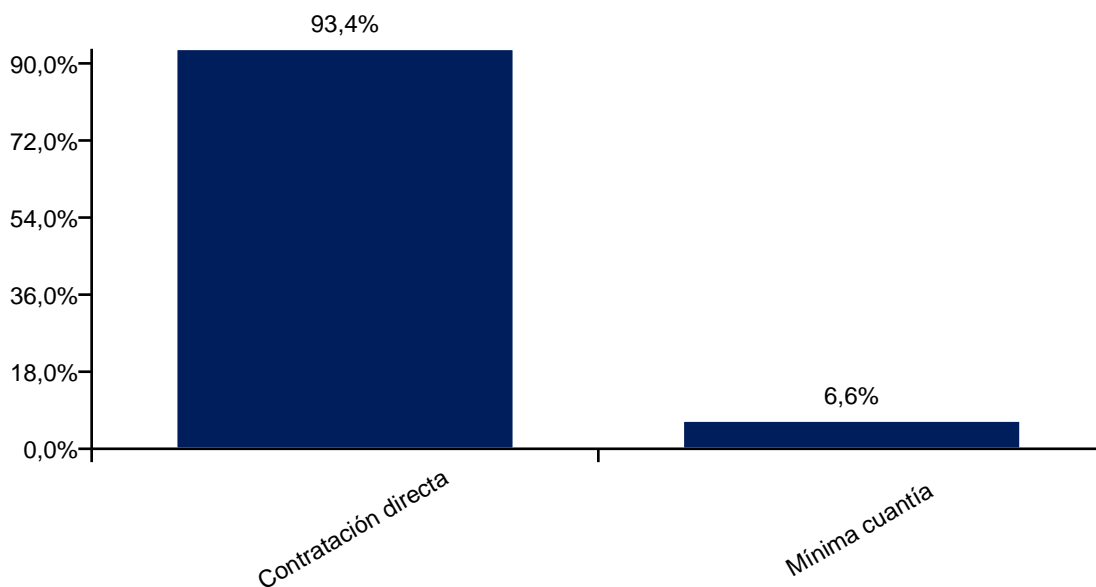
El valor contratado reportado en SECOP I corresponde al 66.42% del valor reportado en SGAFT.

4. Modalidades de contratación utilizadas por el Departamento Administrativo de Tecnologías de la Información y las Comunicaciones según el valor contratado.

Modalidad	Valor contratado
Contratación directa	\$ 1.525.562.870
Mínima cuantía	\$ 107.672.143

Fuente: SECOP I.

Nota: Los contratos por prestación de servicios no están incluidos dentro de la contratación directa.

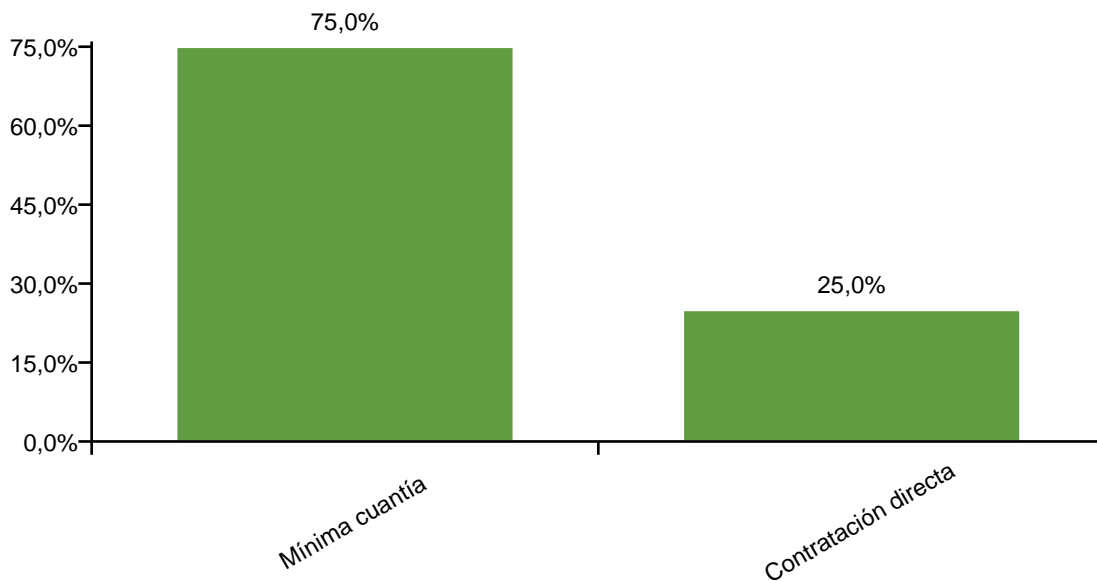


5. Modalidades de contratación utilizadas por el Departamento Administrativo de Tecnologías de la Información y las Comunicaciones según el número de contratos.

Modalidad	Número de contratos
Mínima cuantía	6
Contratación directa	2

Fuente: SECOP I.

Nota: Los contratos por prestación de servicios no están incluidos dentro de la contratación directa.



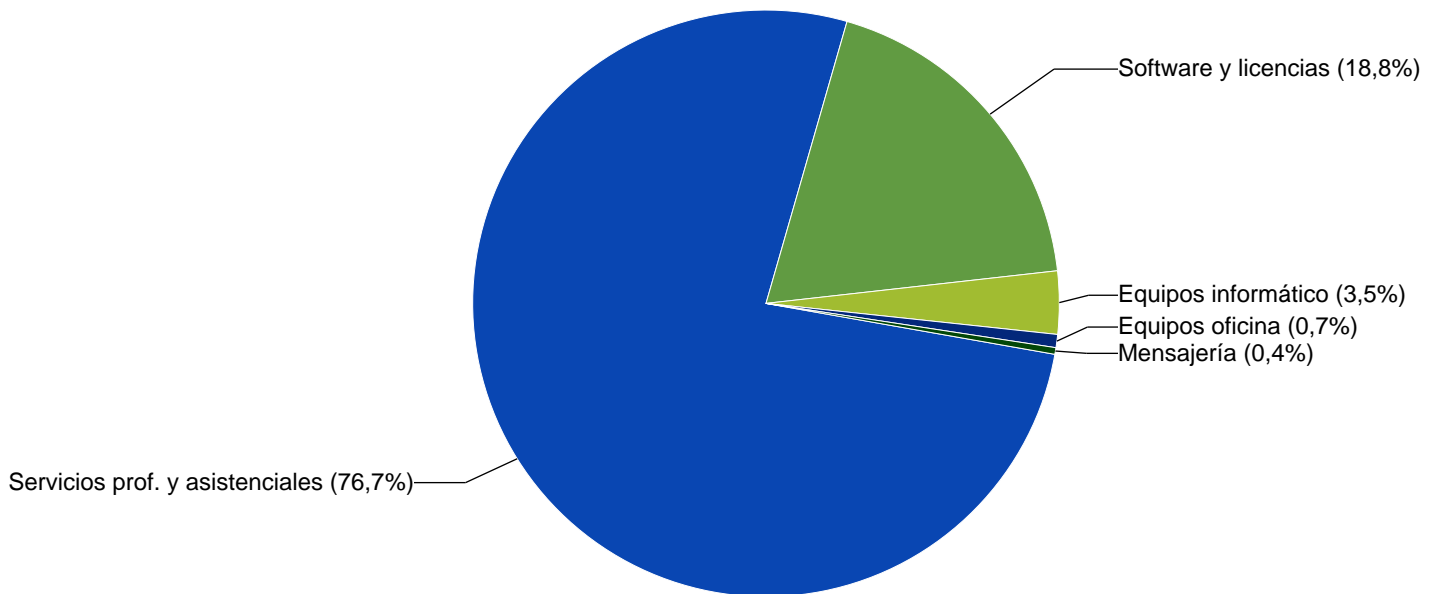
6. 10 principales contratistas del Departamento Administrativo de Tecnologías de la Información y las Comunicaciones según valor contratado.

Contratista	Valor contratado
SAP COLOMBIA SAS	\$ 1.215.779.452
EFORCERS SA	\$ 1.211.391.667
OPEN GROUP SAS	\$ 309.783.418
ARUS SA	\$ 237.999.192
REDES TERCER MILENIO LTDA	\$ 72.887.500
ROJAS VALENCIA MANUEL ALEJANDRO	\$ 72.000.060

TAFUR TULIO ENRIQUE	\$ 67.346.400
VELA LONDOÑO EMERSON	\$ 67.346.400
TRIVIÑO NARANJO RAFAEL ESTEBAN	\$ 64.165.799
CAICEDO CUENCA HELENA DEL PILAR	\$ 63.528.000

Fuente: SGAFT.

7. 5 principales categorías compra del Departamento Administrativo de Tecnologías de la Información y las Comunicaciones según valor contratado.



Fuente: SGAFT.