

Alcaldía de Santiago de Cali

Reporte de Contratación Pública

Departamento Administrativo de Contratación Pública

Periodo: 2º de enero a 31º de agosto del 2017

El siguiente reporte tiene como propósito ofrecer a los ordenadores del gasto y a los equipos de contratación de los organismos del Municipio de Santiago de Cali una herramienta informativa y de control sobre su gestión contractual. A lo largo del presente documento los encargados de la contratación de cada organismo pueden revisar información de su actividad contractual en lo corrido de la vigencia, como porcentaje de ejecución, valor publicado en el SECOP I, modalidades de contratación utilizadas, entre otros. La información proviene de los reportes publicados por los organismos en el SECOP I y en algunos casos de lo registrado en el Sistema de Gestion Administrativa, Financiera y Territorial (SGAFT).

1. Porcentaje de ejecución del presupuesto total del Departamento Administrativo de Contratación Pública (funcionamiento e inversión).

Presupuesto del organismo	\$ 46.433.941.788	Porcentaje de ejecución
Valor ejecutado	\$ 35.223.283.483	75,9%

Fuente: SGAFT.

2. Porcentaje de ejecución del presupuesto de inversión del Departamento Administrativo de Contratación Pública.

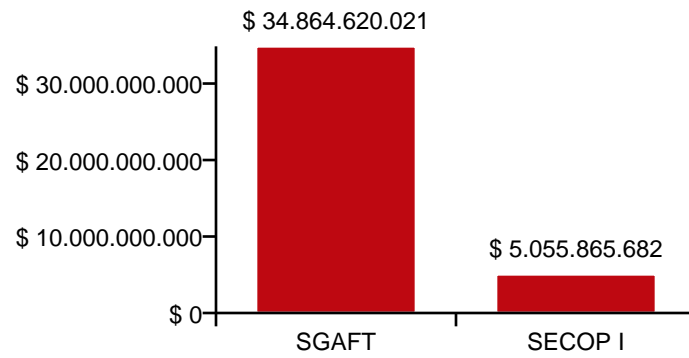
Presupuesto del organismo	\$ 200.000.000	Porcentaje de ejecución
Valor ejecutado	\$ 49.670.909	24,8%

Fuente: SGAFT.

3. Comparación entre el valor contratado por el Departamento Administrativo de Contratación Pública reportado en el SECOP I y en SGAFT.

Recurso	Valor contratado	Número de contratos
SGAFT	\$ 34.864.620.021	142
SECOP I	\$ 5.055.865.682	192

Fuente: SECOP I y SGAFT.



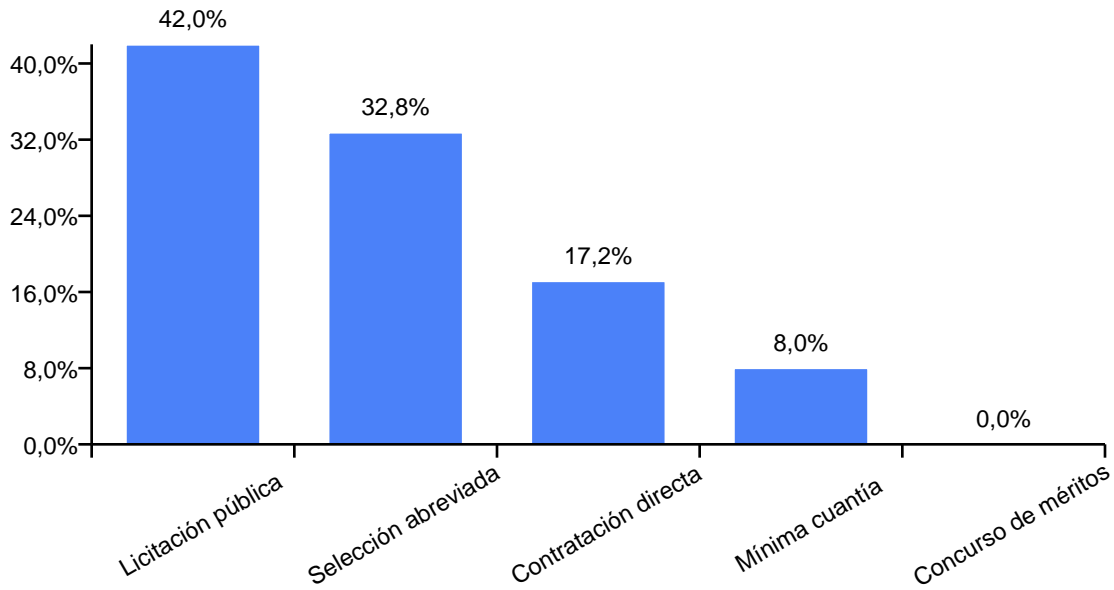
El valor contratado reportado en SECOP I corresponde al 14.50% del valor reportado en SGAFT.

4. Modalidades de contratación utilizadas por el Departamento Administrativo de Contratación Pública según el valor contratado.

Modalidad	Valor contratado
Licitación pública	\$ 1.013.496.650
Selección abreviada	\$ 790.730.895
Contratación directa	\$ 414.305.778
Mínima cuantía	\$ 193.932.859
Concurso de méritos	\$ 0

Fuente: SECOP I.

Nota: Los contratos por prestación de servicios no están incluidos dentro de la contratación directa.

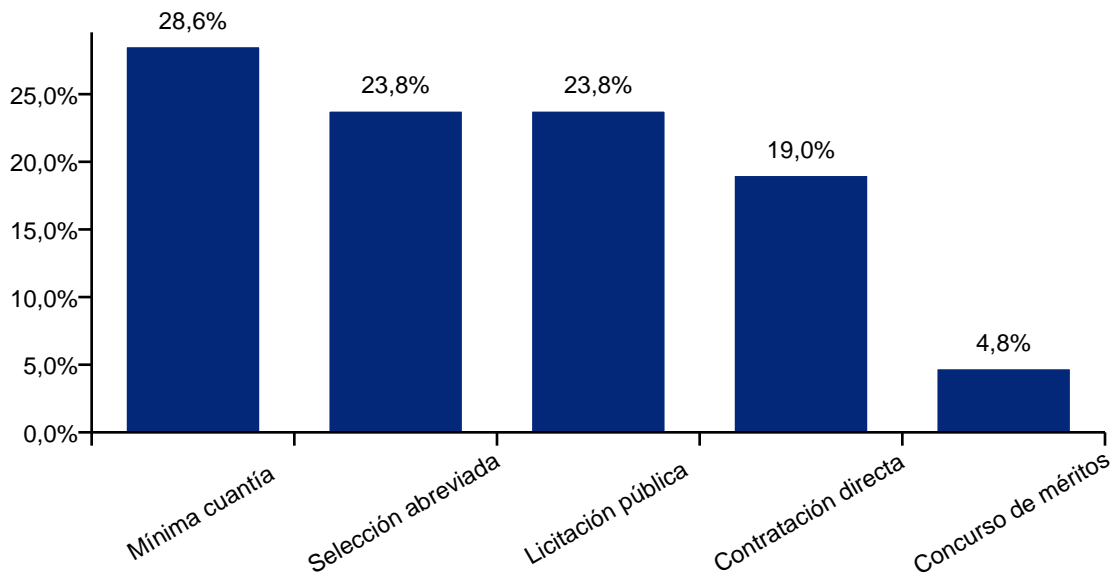


5. Modalidades de contratación utilizadas por el Departamento Administrativo de Contratación Pública según el número de contratos.

Modalidad	Número de contratos
Mínima cuantía	6
Selección abreviada	5
Licitación pública	5
Contratación directa	4
Concurso de méritos	1

Fuente: SECOP I.

Nota: Los contratos por prestación de servicios no están incluidos dentro de la contratación directa.



6. 10 principales contratistas del Departamento Administrativo de Contratación Pública según valor contratado.

Contratista	Valor contratado
UNION TEMPORAL PROTEVIS COOVIAM	\$ 12.046.848.749
MAFRE SEGUROS GENERALES DE COLOMBIA	\$ 8.050.904.129
ASEGURADORA SOLIDARIA DE COLOMBIA	\$ 5.241.659.905
ORGANIZACION TERPEL S A	\$ 1.261.939.047
UNION TEMPORAL SEGURIDAD NAPOLES PR	\$ 850.994.469
QBE SEGUROS S A	\$ 806.593.383
CLEANER S A	\$ 758.333.923
UNION TEMPORAL ARA INGE MUNICIPIO	\$ 593.496.650
S O S SOLUCIO DE OFICINA & SUMIN S.	\$ 527.933.849
COSTA GOMEZ JORGE OTONIEL	\$ 354.085.624

Fuente: SGAFT.

7. 10 principales categorías compra del Departamento Administrativo de Contratación Pública según valor contratado.

