

Alcaldía de Santiago de Cali

Reporte Anual de Contratación Pública

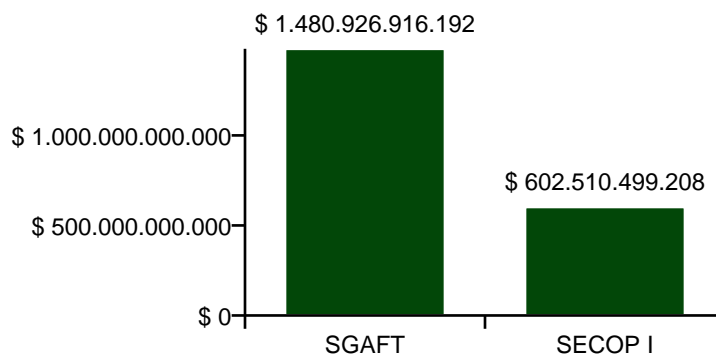
Periodo: 2016

El siguiente reporte tiene como propósito ofrecer a los ordenadores del gasto y a los equipos de contratación de los organismos del Municipio de Santiago de Cali una herramienta informativa y de control sobre su gestión contractual. A lo largo del presente documento los encargados de la contratación de cada organismo pueden revisar información de su actividad contractual en lo corrido de la vigencia, como porcentaje de ejecución, valor publicado en el SECOP I, modalidades de contratación utilizadas, entre otros. La información proviene de los reportes publicados por los organismos en el SECOP I y en algunos casos de lo registrado en el Sistema de Gestion Administrativa, Financiera y Territorial (SGAFT).

1. Comparación entre el valor contratado por la Alcaldía de Santiago de Cali reportado en el SECOP I y en SGAFT.

Recurso	Valor contratado	Número de contratos
SGAFT	\$ 1.480.926.916.192	14.783
SECOP I	\$ 602.510.499.208	12.646

Fuente: SECOP I y SGAFT.



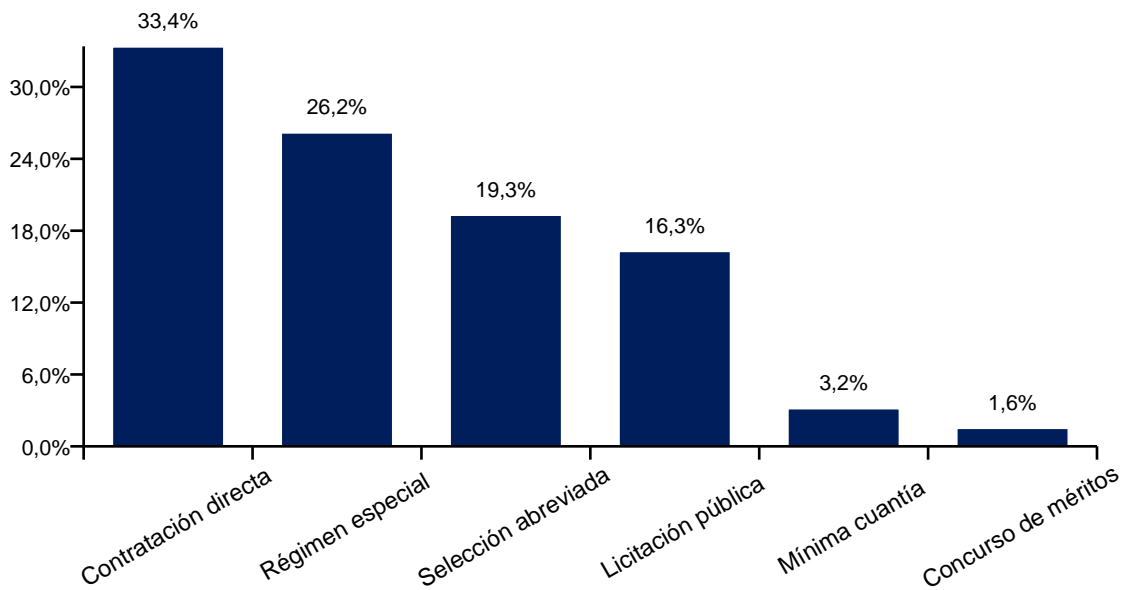
El valor contratado reportado en SECOP I corresponde al 40.68% del valor reportado en SGAFT.

2. Modalidades de contratación utilizadas por la Alcaldía de Santiago de Cali según el valor contratado.

Modalidad	Valor contratado
Contratación directa	\$ 139.925.711.219
Régimen especial	\$ 109.839.502.883
Selección abreviada	\$ 81.039.775.624
Licitación pública	\$ 68.380.988.692
Mínima cuantía	\$ 13.366.946.424
Concurso de méritos	\$ 6.497.356.171

Fuente: SECOP I.

Nota: Los contratos por prestación de servicios no están incluidos dentro de la contratación directa.

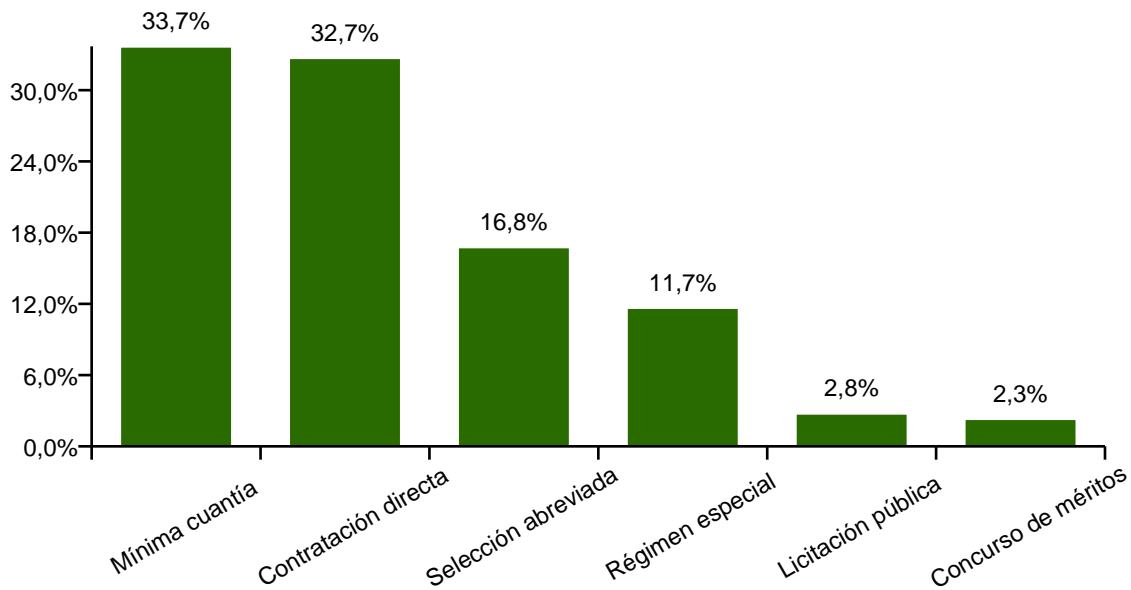


3. Modalidades de contratación utilizadas por la Alcaldía de Santiago de Cali según el número de contratos.

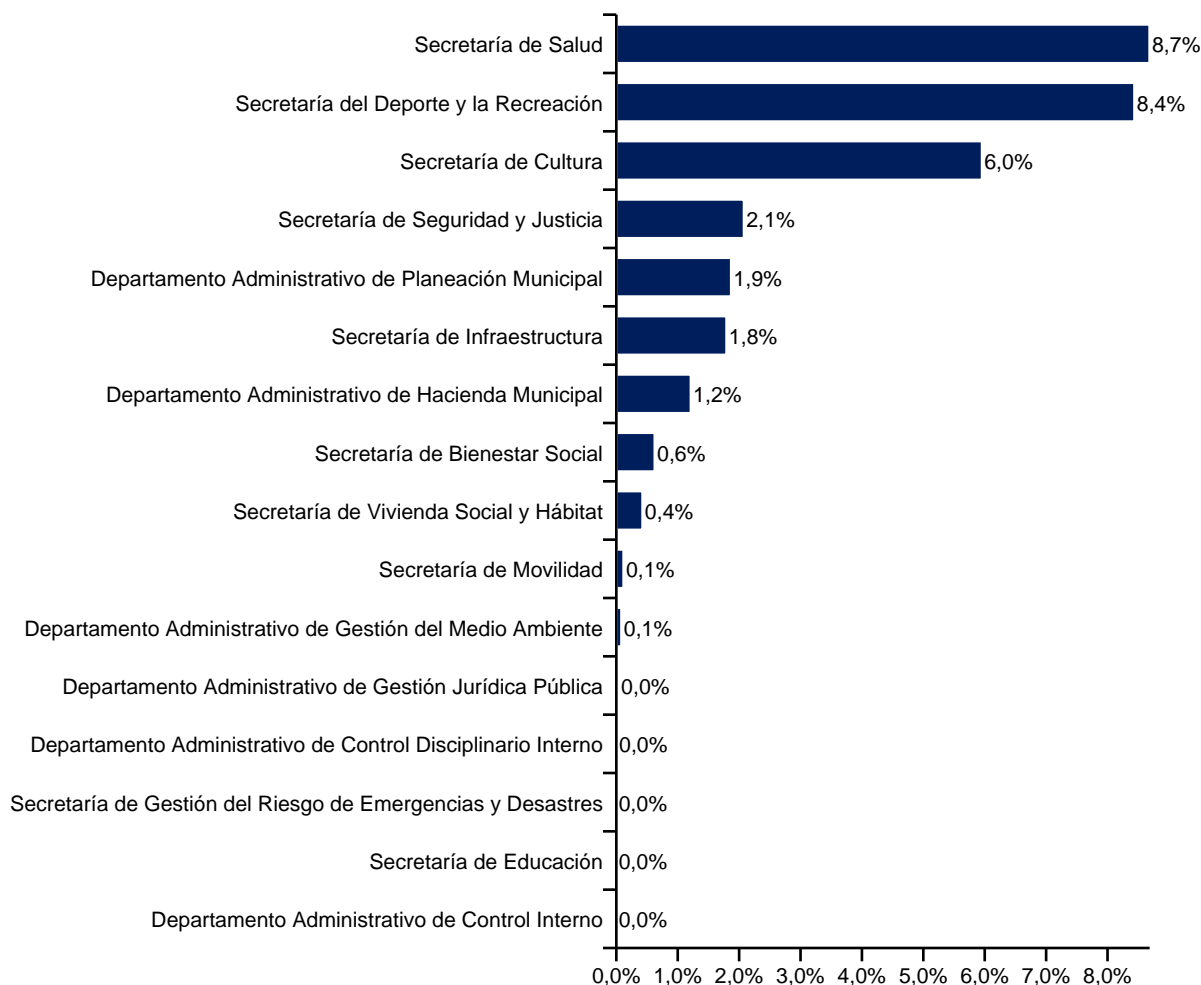
Modalidad	Número de contratos
Mínima cuantía	594
Contratación directa	577
Selección abreviada	296
Régimen especial	206
Licitación pública	49
Concurso de méritos	41

Fuente: SECOP I.

Nota: Los contratos por prestación de servicios no están incluidos dentro de la contratación directa.



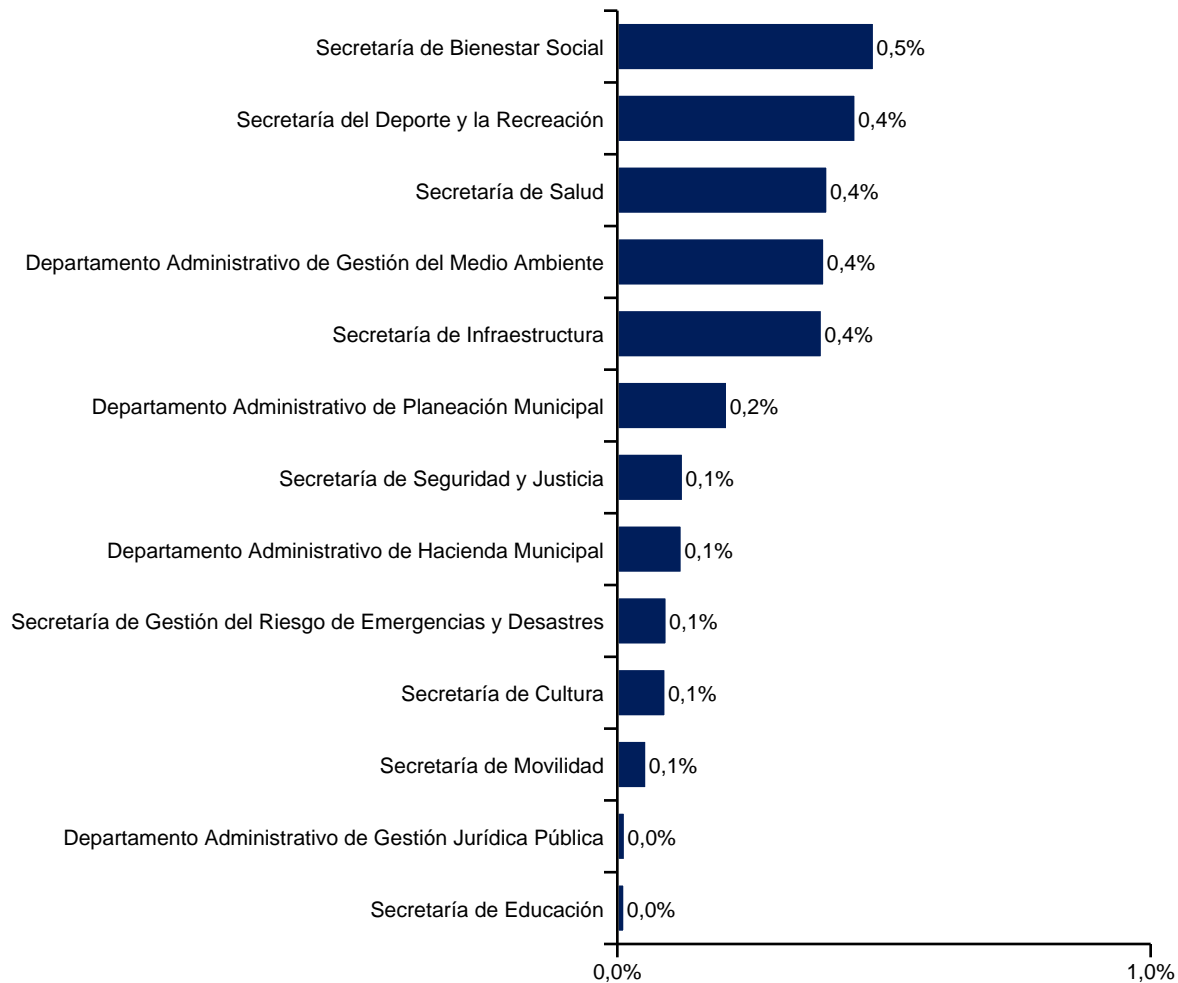
4. Porcentaje de participación de la modalidad de contratación directa sobre el valor contratado total por organismo de la Alcaldía de Santiago de Cali.



Fuente: SECOP I.

Nota: Los contratos por prestación de servicios no están incluidos dentro de la contratación directa.

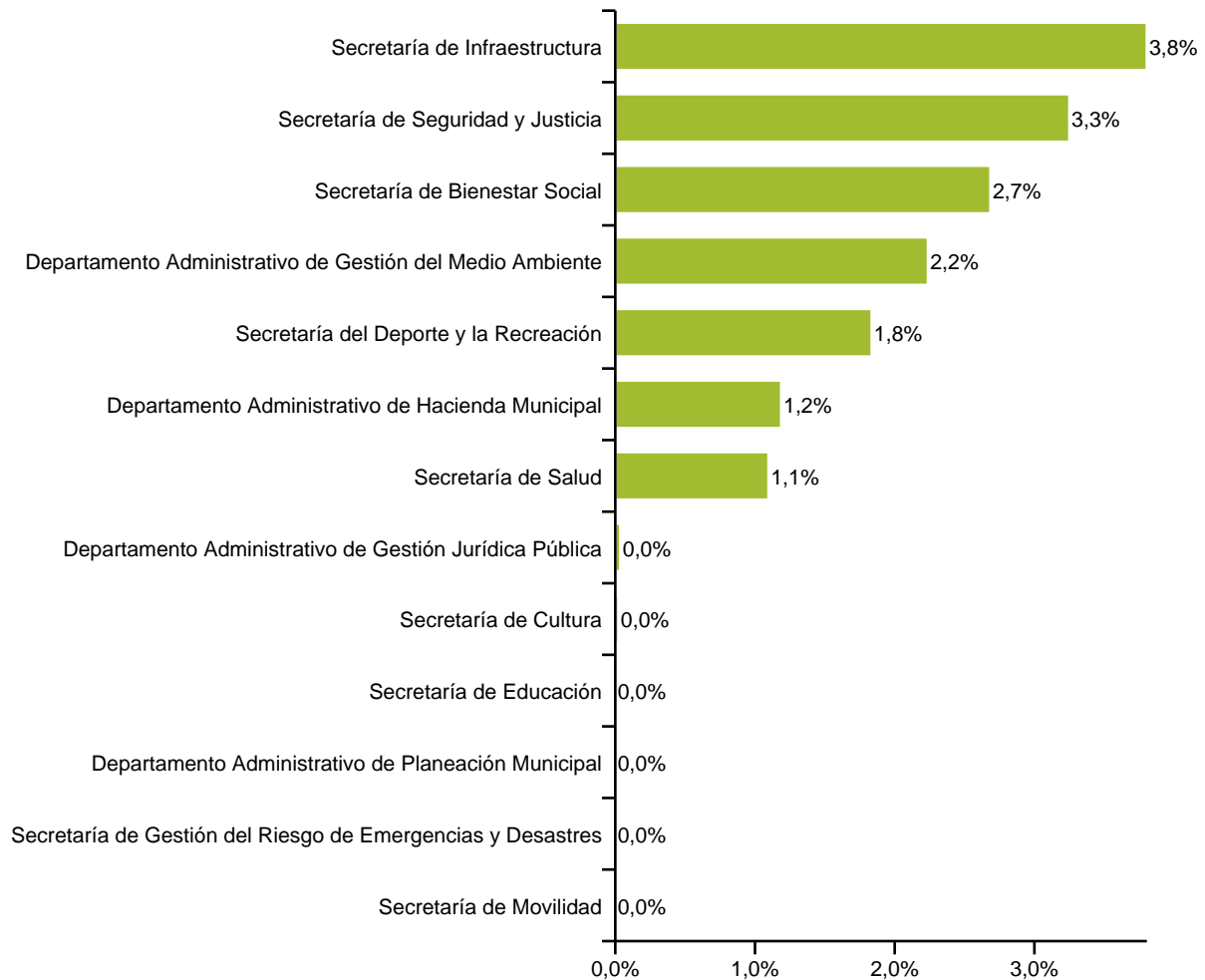
5. Porcentaje de participación de la modalidad de mínima cuantía sobre el valor contratado total por organismo de la Alcaldía de Santiago de Cali.



Fuente: SECOP I.

Nota: Los contratos por prestación de servicios no están incluidos dentro de la contratación directa.

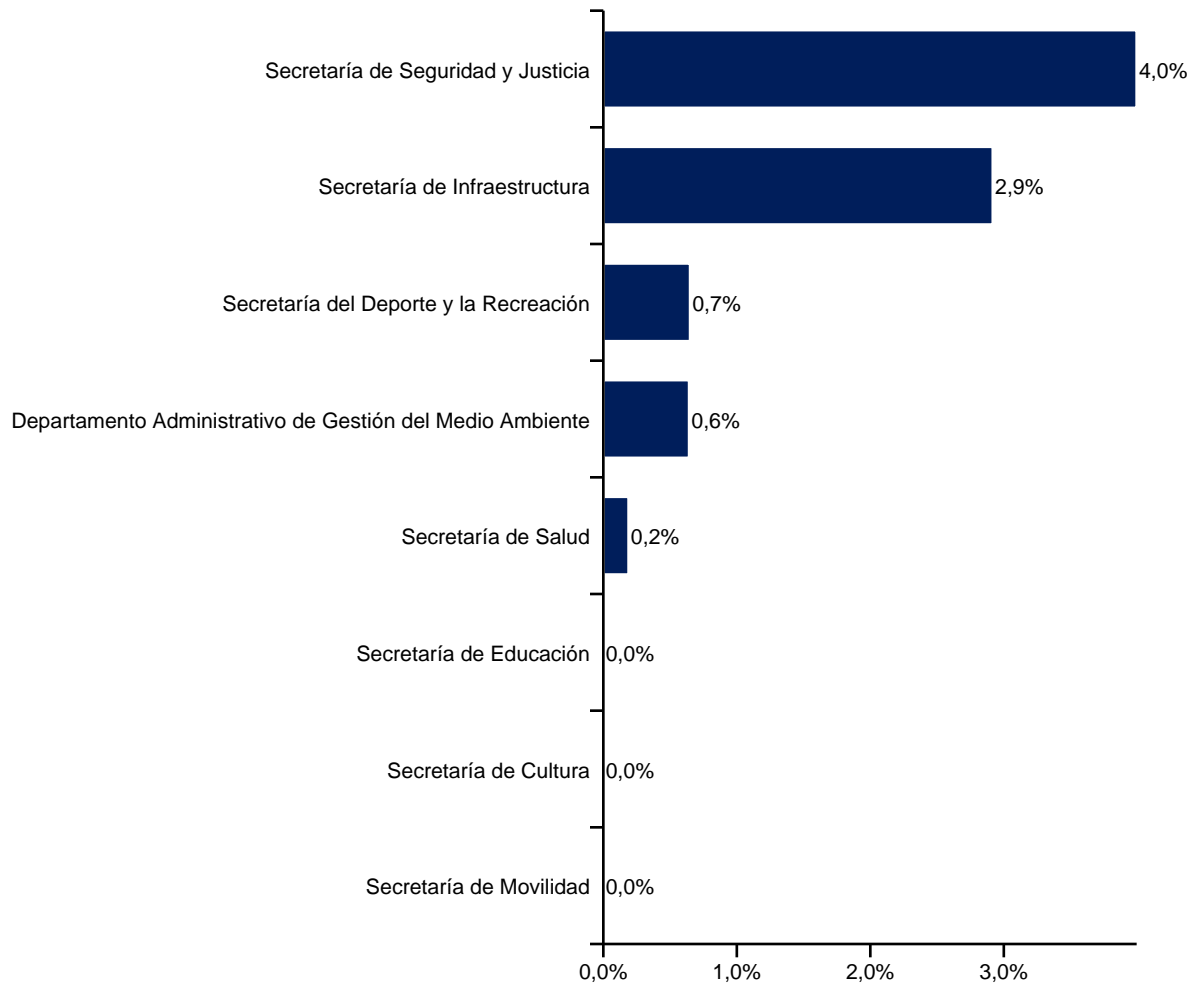
6. Porcentaje de participación de la modalidad de selección abreviada sobre el valor contratado total por organismo de la Alcaldía de Santiago de Cali.



Fuente: SECOP I.

Nota: Los contratos por prestación de servicios no están incluidos dentro de la contratación directa.

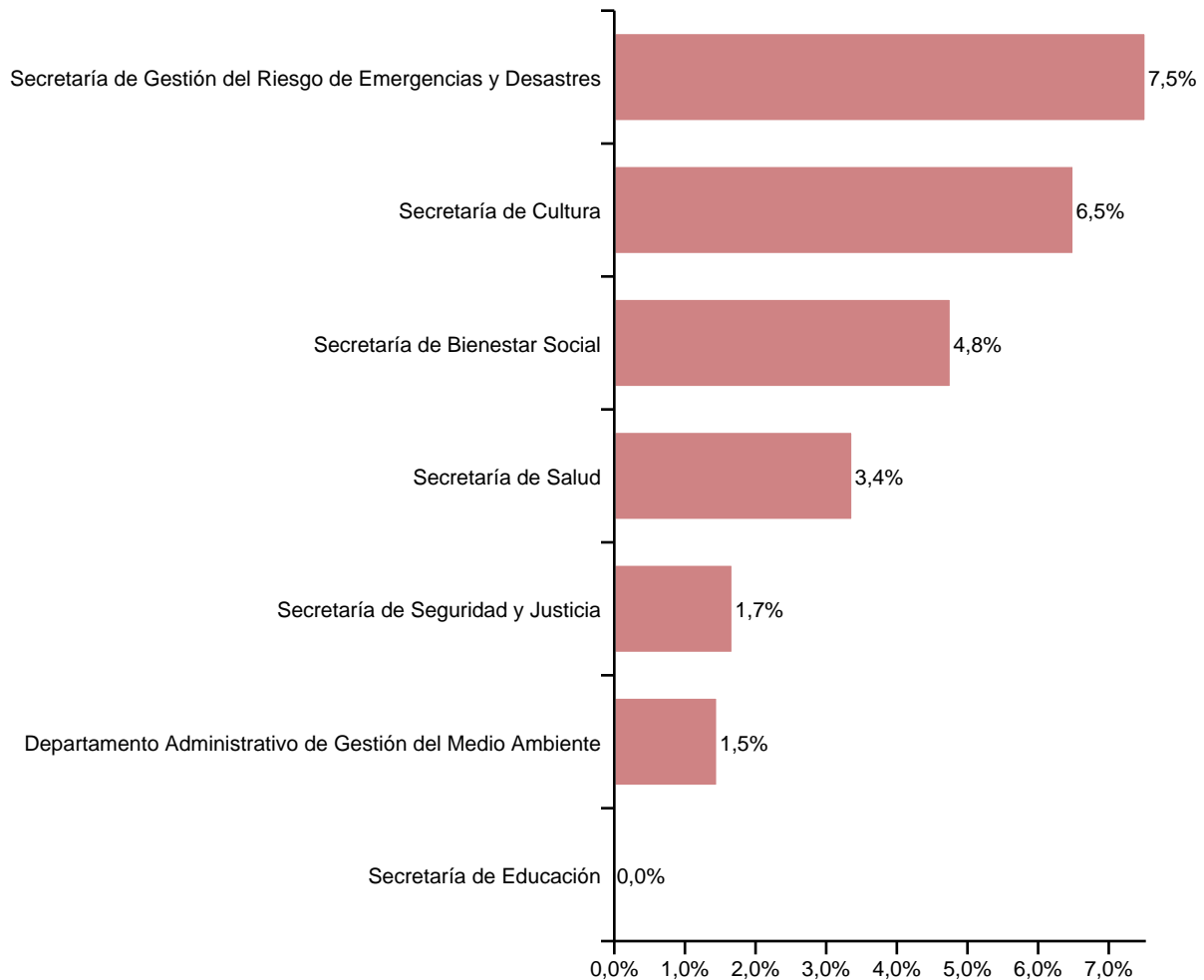
7. Porcentaje de participación de la modalidad de licitación pública sobre el valor contratado total por organismo de la Alcaldía de Santiago de Cali.



Fuente: SECOP I.

Nota: Los contratos por prestación de servicios no están incluidos dentro de la contratación directa.

8. Porcentaje de participación de la modalidad de regimen especial sobre el valor contratado total por organismo de la Alcaldía de Santiago de Cali.



Fuente: SECOP I.

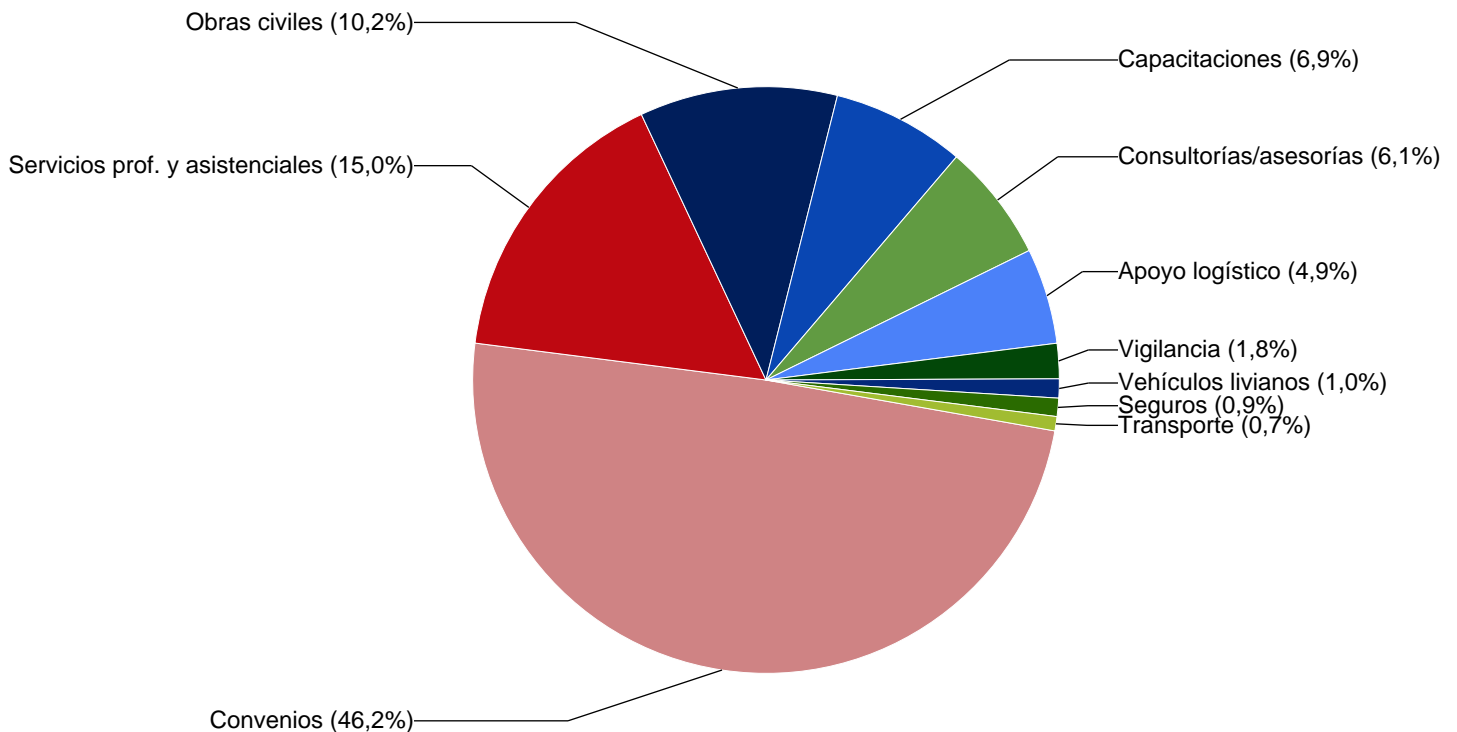
Nota: Los contratos por prestación de servicios no están incluidos dentro de la contratación directa.

9. 10 principales contratistas de la Alcaldía de Santiago de Cali según valor contratado.

Contratista	Valor contratado
EMSSANAR	\$ 365.799.830.561
COOP SALUD Y DESARRO INTEGRAL COOSA	\$ 144.060.754.845
CORPO DE EVENTOS FERIAS Y ESPECTACU	\$ 31.974.263.832
BENEMERITO CUERPO DE BOMBEROS VOLUN	\$ 27.232.504.582
UNION TEMPORAL ESPACIO 2015	\$ 26.904.001.459
FUNDACION EDUCATIVA SANTA ISABEL DE	\$ 26.690.592.615
CONSORCIO DESARROLLO VIAL	\$ 22.039.085.750
CAFESALUD ENTIDAD PROMOTORA DE SALU	\$ 21.947.617.495
CORPORACION PARA LA RECREACION POPU	\$ 21.347.592.428
CORPORACION HACIA UN VALLE SOLIDAR	\$ 17.200.163.324

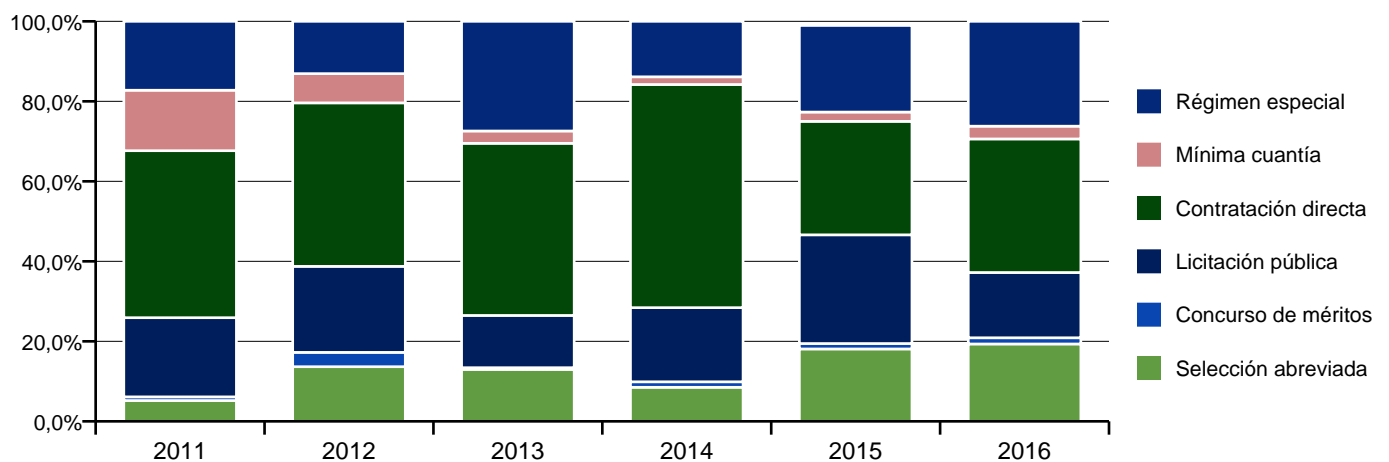
Fuente: SGAFI.

10. 10 principales categorías compra de la Alcaldía de Santiago de Cali según valor contratado.



Fuente: SGAFT.

11. Comparación histórica entre las modalidades de contratación utilizadas por la Alcaldía de Santiago de Cali reportadas en el SECOP I entre 2011 y 2016.



Fuente: SECOP I.

Nota: Los contratos por prestación de servicios no están incluidos dentro de la contratación directa.

12. Comparación histórica entre el valor contratado por la Alcaldía de Santiago de Cali reportado en el SECOP I y en SGAFT entre 2011 y 2016.

Año	SGAFT	SECOP	Porcentaje
2011	\$ 925.689.779.889	\$ 178.420.337.561	19,3%
2012	\$ 863.424.312.355	\$ 199.961.482.030	23,2%
2013	\$ 1.080.635.888.645	\$ 698.137.680.777	64,6%
2014	\$ 1.295.682.944.098	\$ 1.038.997.649.411	80,2%
2015	\$ 1.553.859.314.472	\$ 880.020.322.494	56,6%
2016	\$ 1.480.926.916.192	\$ 602.510.499.208	40,7%

Fuente: SECOP I y SGAFT.

