

Alcaldía de Santiago de Cali

Reporte de Contratación Pública

Secretaría de Gobierno

Periodo: 2º de enero a 31º de mayo del 2017

El siguiente reporte tiene como propósito ofrecer a los ordenadores del gasto y a los equipos de contratación de los organismos del Municipio de Santiago de Cali una herramienta informativa y de control sobre su gestión contractual. A lo largo del presente documento los encargados de la contratación de cada organismo pueden revisar información de su actividad contractual en lo corrido de la vigencia, como porcentaje de ejecución, valor publicado en el SECOP I, modalidades de contratación utilizadas, entre otros. La información proviene de los reportes publicados por los organismos en el SECOP I y en algunos casos de lo registrado en el Sistema de Gestion Administrativa, Financiera y Territorial (SGAFT).

1. Porcentaje de ejecución del presupuesto total de la Secretaría de Gobierno (funcionamiento e inversión).

Presupuesto del organismo	\$ 11.247.635.017	Porcentaje de ejecución
Valor ejecutado	\$ 2.841.721.004	25,3%

Fuente: SGAFT.

2. Porcentaje de ejecución del presupuesto de inversión de la Secretaría de Gobierno.

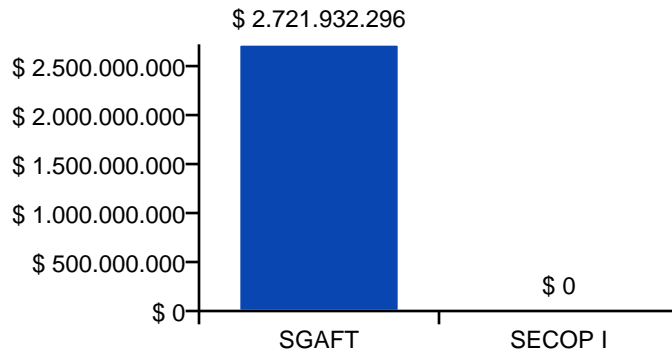
Presupuesto del organismo	\$ 8.393.353.280	Porcentaje de ejecución
Valor ejecutado	\$ 1.265.517.600	15,1%

Fuente: SGAFT.

3. Comparación entre el valor contratado por la Secretaría de Gobierno reportado en el SECOP I y en SGAFT.

Recurso	Valor contratado	Número de contratos
SGAFT	\$ 2.721.932.296	116
SECOP I	\$ 0	116

Fuente: SECOP I y SGAFT.



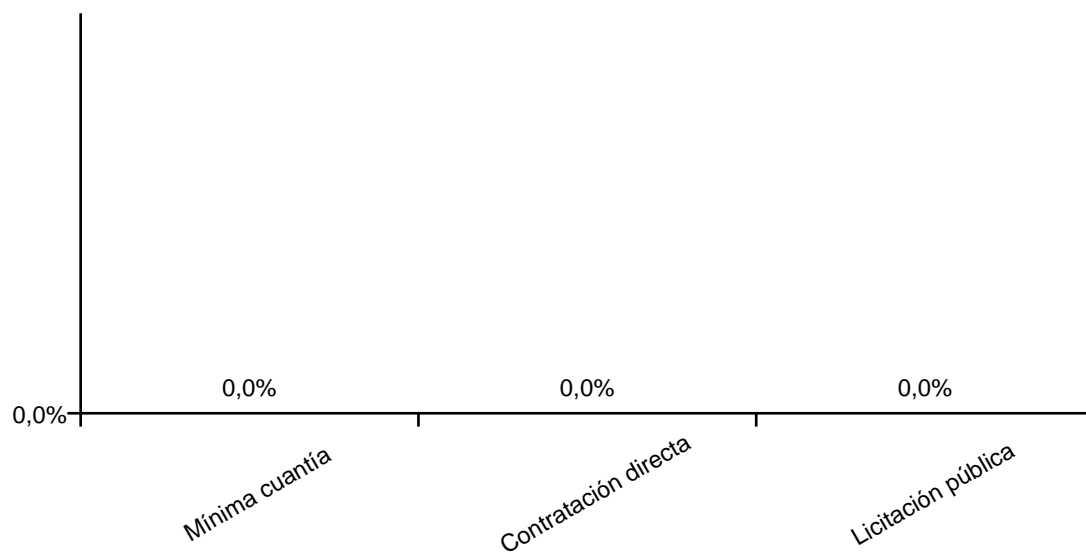
El valor contratado reportado en SECOP I corresponde al 0.00% del valor reportado en SGAFT.

4. Modalidades de contratación utilizadas por la Secretaría de Gobierno según el valor contratado.

Modalidad	Valor contratado
Mínima cuantía	\$ 0
Contratación directa	\$ 0
Licitación pública	\$ 0

Fuente: SECOP I.

Nota: Los contratos por prestación de servicios no están incluidos dentro de la contratación directa.

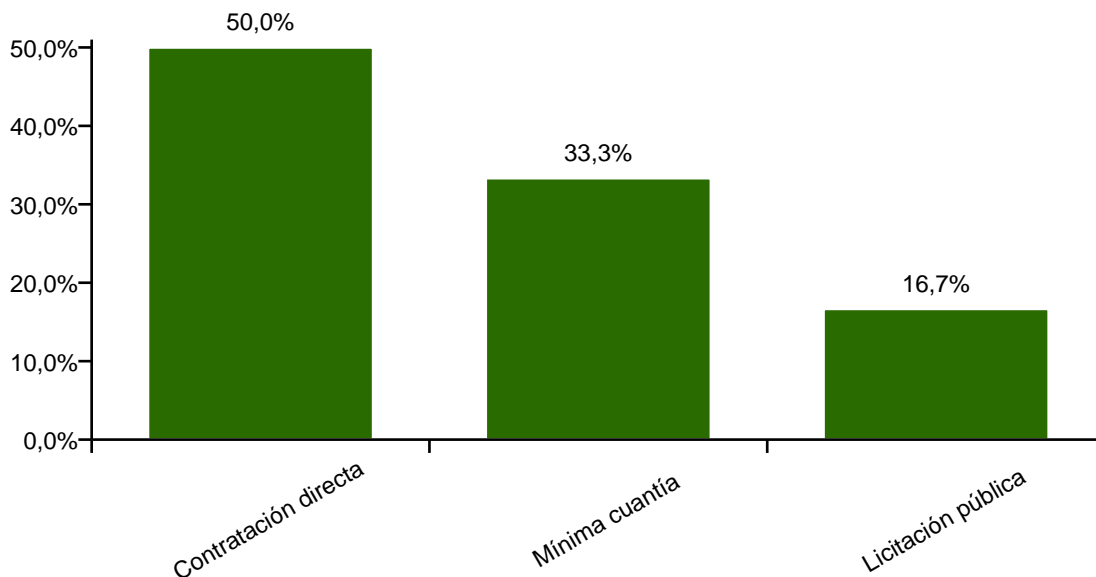


5. Modalidades de contratación utilizadas por la Secretaría de Gobierno según el número de contratos.

Modalidad	Número de contratos
Contratación directa	3
Mínima cuantía	2
Licitación pública	1

Fuente: SECOP I.

Nota: Los contratos por prestación de servicios no están incluidos dentro de la contratación directa.



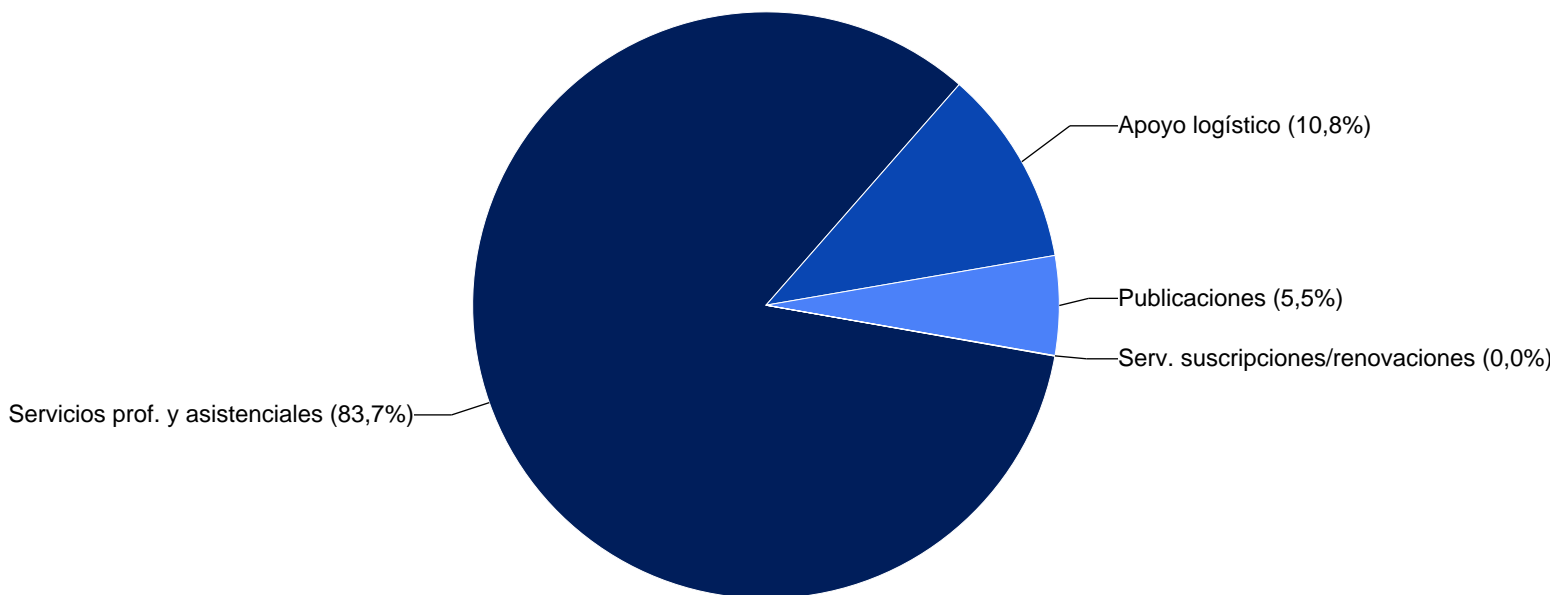
6. 10 principales contratistas de la Secretaría de Gobierno según valor contratado.

Contratista	Valor contratado
CORPO DE EVENTOS FERIAS Y ESPECTACU	\$ 250.000.000
DE ROUX RENGIFO GUSTAVO IGNACIO	\$ 138.000.000
ROJAS RENTERIA OSCAR	\$ 138.000.000
ZAMORANO HINCAPIE MARIA XIMENA	\$ 110.424.000
NUEVO DIARIO DE OCCIDENTE S A	\$ 73.771.700

ADD MEDIA CENTRAL DE MARCA SAS	\$ 73.771.700
RUIZ MACCHI MARIA JULIANA	\$ 53.414.400
LLOREDA PIEDRAHITA MARIA EUGENIA	\$ 53.350.000
VALENCIA CACERES JUAN ANDRES	\$ 52.800.000
GARCIA LOPEZ CAROLINA	\$ 41.600.000

Fuente: SGAFT.

7. 4 principales categorías compra de la Secretaría de Gobierno según valor contratado.



Fuente: SGAFT.