

# Alcaldía de Santiago de Cali

## Reporte de Contratación Pública

### Departamento Administrativo de Contratación Pública

Periodo: 2º de enero a 31º de mayo del 2017

El siguiente reporte tiene como propósito ofrecer a los ordenadores del gasto y a los equipos de contratación de los organismos del Municipio de Santiago de Cali una herramienta informativa y de control sobre su gestión contractual. A lo largo del presente documento los encargados de la contratación de cada organismo pueden revisar información de su actividad contractual en lo corrido de la vigencia, como porcentaje de ejecución, valor publicado en el SECOP I, modalidades de contratación utilizadas, entre otros. La información proviene de los reportes publicados por los organismos en el SECOP I y en algunos casos de lo registrado en el Sistema de Gestion Administrativa, Financiera y Territorial (SGAFT).

#### 1. Porcentaje de ejecución del presupuesto total del Departamento Administrativo de Contratación Pública (funcionamiento e inversión).

Presupuesto del organismo	\$ 44.833.941.788	Porcentaje de ejecución
Valor ejecutado	\$ 32.603.291.526	<b>72,7%</b>

Fuente: SGAFT.

#### 2. Porcentaje de ejecución del presupuesto de inversión del Departamento Administrativo de Contratación Pública.

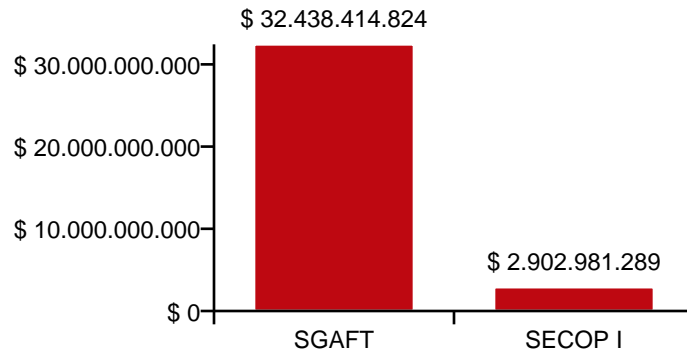
Presupuesto del organismo	\$ 200.000.000	Porcentaje de ejecución
Valor ejecutado	\$ 0	<b>0,0%</b>

Fuente: SGAFT.

#### 3. Comparación entre el valor contratado por el Departamento Administrativo de Contratación Pública reportado en el SECOP I y en SGAFT.

Recurso	Valor contratado	Número de contratos
SGAFT	\$ 32.438.414.824	79
SECOP I	\$ 2.902.981.289	182

Fuente: SECOP I y SGAFT.



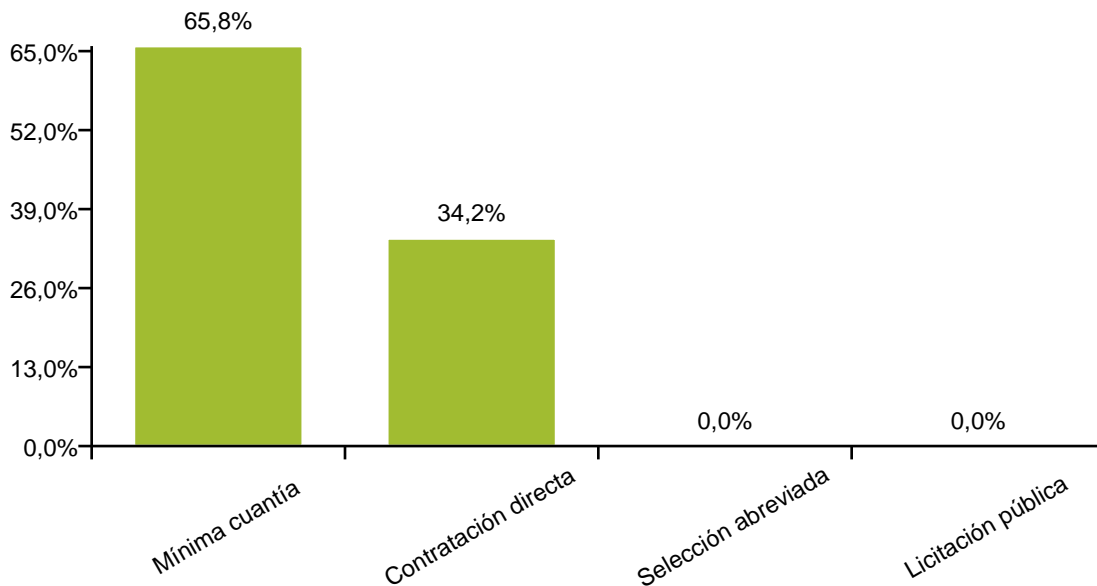
El valor contratado reportado en SECOP I corresponde al 8.95% del valor reportado en SGAFT.

#### 4. Modalidades de contratación utilizadas por el Departamento Administrativo de Contratación Pública según el valor contratado.

Modalidad	Valor contratado
Mínima cuantía	\$ 193.932.859
Contratación directa	\$ 100.648.930
Selección abreviada	\$ 0
Licitación pública	\$ 0

Fuente: SECOP I.

Nota: Los contratos por prestación de servicios no están incluidos dentro de la contratación directa.

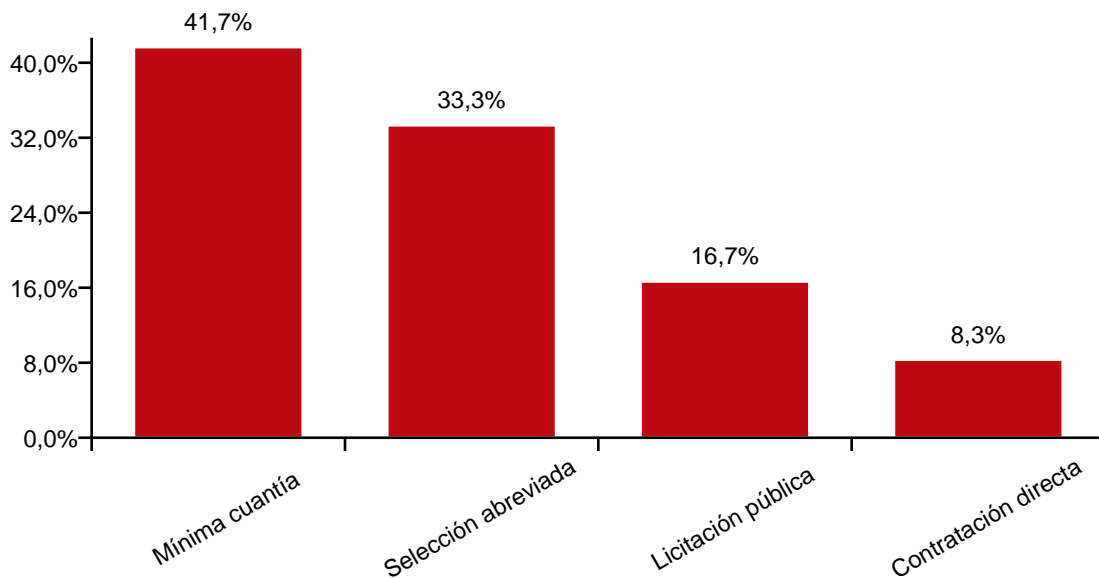


## 5. Modalidades de contratación utilizadas por el Departamento Administrativo de Contratación Pública según el número de contratos.

Modalidad	Número de contratos
Mínima cuantía	5
Selección abreviada	4
Licitación pública	2
Contratación directa	1

Fuente: SECOP I.

Nota: Los contratos por prestación de servicios no están incluidos dentro de la contratación directa.



## 6. 10 principales contratistas del Departamento Administrativo de Contratación Pública según valor contratado.

Contratista	Valor contratado
UNION TEMPORAL PROTEVIS COOVIAM	\$ 12.046.848.749
MAFRE SEGUROS GENERALES DE COLOMBIA	\$ 8.050.904.129
ASEGURADORA SOLIDARIA DE COLOMBIA	\$ 5.241.659.905

ORGANIZACION TERPEL S A	\$ 1.261.939.047
UNION TEMPORAL SEGURIDAD NAPOLES PR	\$ 850.994.469
QBE SEGUROS S A	\$ 806.593.383
CLEANER S A	\$ 745.833.923
UNION TEMPORAL ARA INGE MUNICIPIO	\$ 593.496.650
S O S SOLUCIO DE OFICINA & SUMIN S.	\$ 527.933.849
COMPAÑIA MUNDIAL DE SEGUROS	\$ 341.390.145

Fuente: SGAFT.

## 7. 10 principales categorias compra del Departamento Administrativo de Contratación Pública según valor contratado.

