

Alcaldía de Santiago de Cali

Reporte Anual de Contratación Pública Unidad Administrativa Especial de Servicios Públicos Municipales Periodo: 1º de enero al 31 de diciembre de 2018

El siguiente reporte tiene como propósito ofrecer a los ordenadores del gasto y a los equipos de contratación de los organismos del Municipio de Santiago de Cali una herramienta informativa y de control sobre su gestión contractual. En este documento se especifican los valores contratados, las modalidades de contratación utilizadas y los contratistas con los contratos de mayor cuantía. La información proviene de los datos reportados por los organismos en el SECOP I, el SECOP II y la Tienda Virtual del Estado Colombiano.

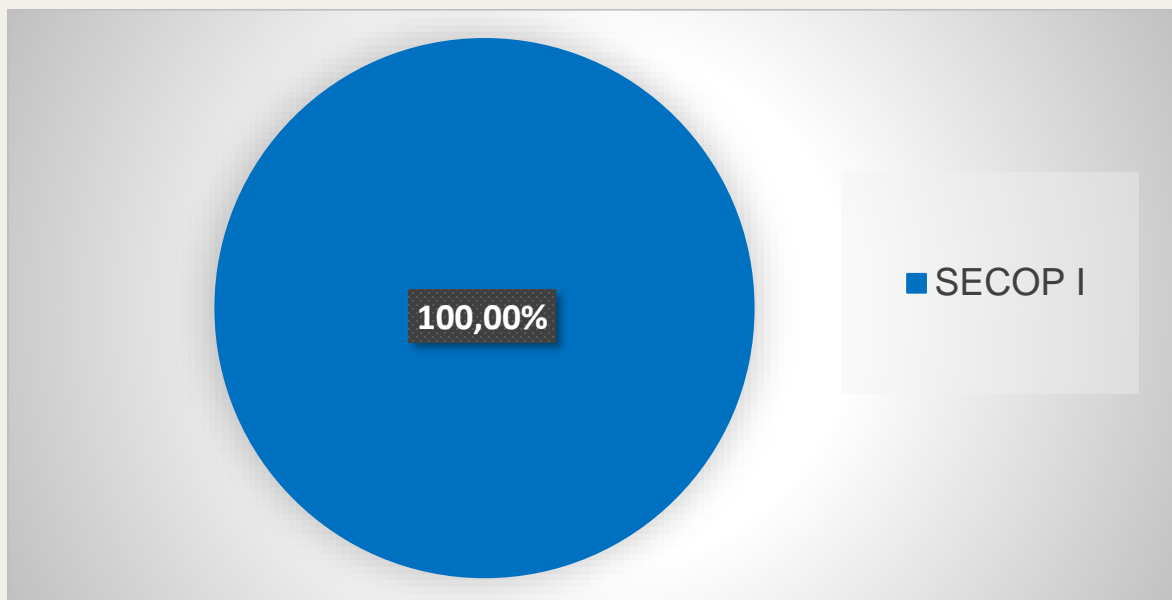
1. Comparación entre el valor contratado por la Unidad Administrativa Especial de Servicios Públicos Municipales reportado en SECOP I, SECOP II y la Tienda Virtual del Estado Colombiano

Plataforma	Valor Contratado	Número de Contratos
SECOP I	\$ 35.374.940.144	259
SECOP II	\$ -	-
TVEC	\$ -	-
Total general	\$ 35.374.940.144	259

Fuente: www.datos.gov.co (SECOP I, SECOP II y la Tienda Virtual del Estado Colombiano).

Nota: La contratación directa de prestación de servicios persona natural se incluyen dentro de los valores mostrados

Distribución porcentual por plataforma



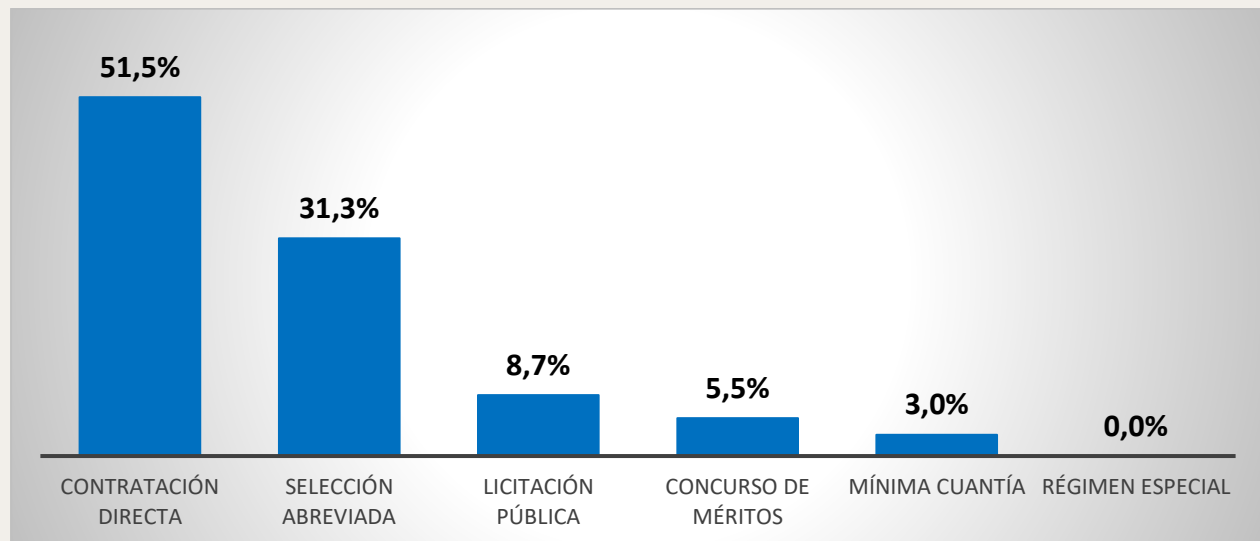
2. Modalidades de contratación utilizadas por la Unidad Administrativa Especial de Servicios Públicos Municipales según el valor contratado.

A continuación, se relaciona el presupuesto invertido desagregado de acuerdo a la modalidad de contratación utilizada y a la plataforma en la cual se encuentra publicado el proceso. El Departamento Administrativo de Contratación Pública realizó una corrección con el propósito de excluir los contratos de prestación de servicios de personas naturales de los valores presentados de este punto en adelante.

Modalidad	SECOP I	SECOP II	TVEC	Total general
Contratación Directa	\$ 14.723.942.256	\$ -	\$ -	\$ 14.723.942.256
Selección Abreviada	\$ 8.937.259.669	\$ -	\$ -	\$ 8.937.259.669
Licitación Pública	\$ 2.494.141.342	\$ -	\$ -	\$ 2.494.141.342
Concurso de Méritos	\$ 1.558.171.081	\$ -	\$ -	\$ 1.558.171.081
Mínima Cuantía	\$ 870.020.211	\$ -	\$ -	\$ 870.020.211
Régimen Especial	\$ -	\$ -	\$ -	\$ -
Total general	\$ 28.583.534.559	\$ -	\$ -	\$ 28.583.534.559

Fuente: www.datos.gov.co (SECOP I, SECOP II y la Tienda Virtual del Estado Colombiano).

Distribución porcentual por modalidad de contratación



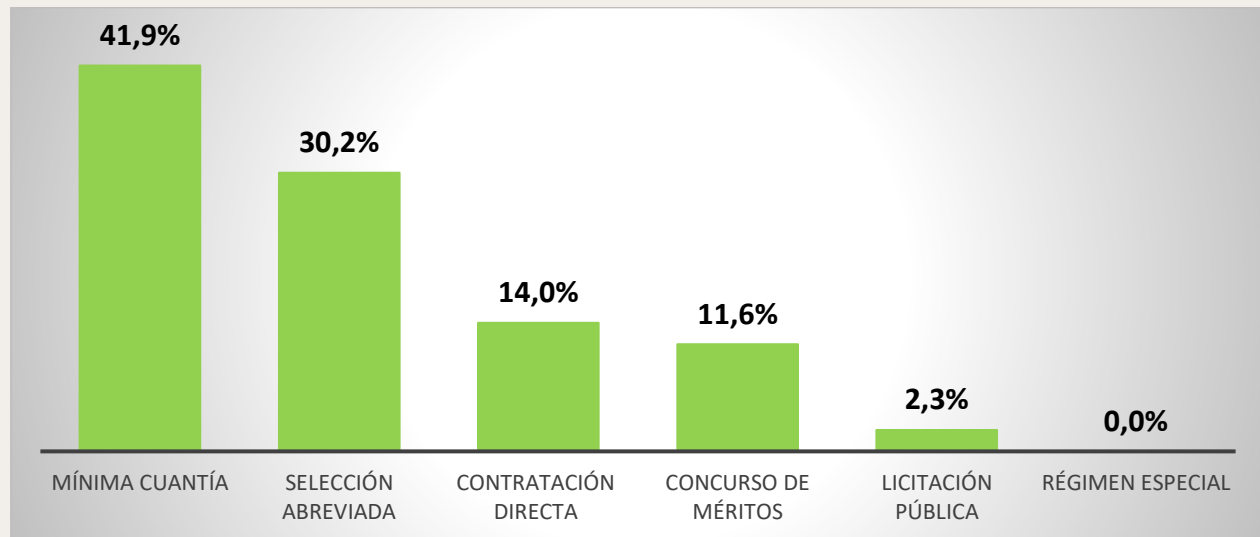
Fuente: www.datos.gov.co (SECOP I, SECOP II y la Tienda Virtual del Estado Colombiano).

3. Modalidades de contratación utilizadas por la Unidad Administrativa Especial de Servicios Públicos Municipales según el número de contratos.

Modalidad	SECOP I	SECOP II	TVEC	Total general
Mínima Cuantía	18	-	-	18
Selección Abreviada	13	-	-	13
Contratación Directa	6	-	-	6
Concurso de Méritos	5	-	-	5
Licitación Pública	1	-	-	1
Régimen Especial	-	-	-	-
Total general	43	-	-	43

Fuente: www.datos.gov.co (SECOP I, SECOP II y la Tienda Virtual del Estado Colombiano).

Distribución porcentual por modalidad de contratación



Fuente: www.datos.gov.co (SECOP I, SECOP II y la Tienda Virtual del Estado Colombiano).

4. Principales contratistas de la Unidad Administrativa Especial de Servicios Públicos Municipales según valor contratado.

Contratista	Valor Contratado	Participación
CORPORACIÓN DE EVENTOS FERIAS Y ESPECTÁCULOS DE CALI - CORFECALI	\$ 12.322.177.256	43%
CONSORCIO ILUMINACIONES FUENTES CALI	\$ 2.494.141.342	9%
CONSORCIO LIXIVIADOS	\$ 2.291.343.786	8%
EMPRESA REGIONAL DE SERVICIO PUBLICO DE ASEO DE CANDELARIA - CANDEASEO S.A. E.S.P	\$ 1.416.765.000	5%
WILDER BARONA TRIANA	\$ 1.143.226.290	4%
CONSORCIO MEJORAMIENTO RURAL 2018	\$ 1.063.944.364	4%
CONSORCIO ACUEDUCTOS RURALES 2018	\$ 876.944.538	3%
Total acumulado por los principales proveedores	\$ 21.608.542.576 *	76%

Fuente: www.datos.gov.co (SECOPI, SECOP II y la Tienda Virtual del Estado Colombiano).

*El total general es \$ 28.583.534.559, los porcentajes de participación se calculan sobre este valor.

5. Principales categorías de la Unidad Administrativa Especial de Servicios Públicos Municipales según valor contratado.

Categoría	Valor contratado	Número de contratos	Participación
Comercialización y distribución	\$ 12.333.011.254	2	43%
Iluminación, artefactos y accesorios	\$ 3.215.345.974	3	11%
Transporte de correo y carga	\$ 2.628.980.406	4	9%
Servicios de mantenimiento y reparaciones de construcciones e instalaciones	\$ 2.533.861.352	3	9%
Eliminación y tratamiento de desechos	\$ 2.291.343.786	1	8%
Total acumulado por las categorías principales	\$ 23.002.542.772 *	13	80%

Fuente: www.datos.gov.co (SECOPI, SECOP II y la Tienda Virtual del Estado Colombiano).

*El total general es \$ 28.583.534.559, los porcentajes de participación se calculan sobre este valor.