

Alcaldía de Santiago de Cali

Reporte Bimestral de Contratación Pública Periodo: 1º de enero a 28º de febrero de 2018

El siguiente reporte tiene como propósito ofrecer a los ordenadores del gasto y a los equipos de contratación de los organismos del Municipio de Santiago de Cali una herramienta informativa y de control sobre la gestión contractual de la entidad. A lo largo del presente documento los encargados de la contratación de cada organismo, pueden revisar información de su actividad contractual en el periodo de referencia, como: porcentaje de ejecución, valor publicado en el las diferentes plataformas de contratación, modalidades de contratación utilizadas, entre otros. La información proviene de los reportes publicados por los organismos en el SECOP I, SECOP II y la Tienda Virtual del Estado Colombiano.

1. Contratación realizada por la Alcaldía de Santiago de Cali y reportada en el SECOP I, SECOP II y la Tienda Virtual del Estado Colombiano.

Plataforma	Valor Contratado
SECOP I	365.357.997.065
SECOP II	34.694.000.057
Tienda virtual del estado Colombiano	2.510.978.936
Total	402.562.976.058

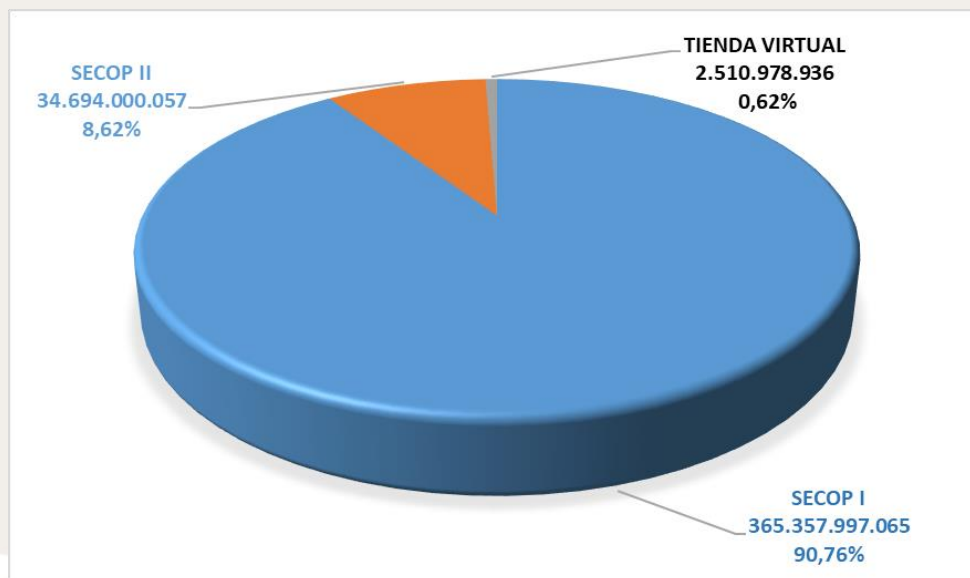


Gráfico 1. Valor contratado total reportado

Fuente: www.datos.gov.co (SECOP I, SECOP II y la Tienda Virtual del Estado Colombiano)

Plataforma	Número de Contratos
SECOP I	10.655
SECOP II	92
Tienda virtual del estado Colombiano	2
Total	10.749

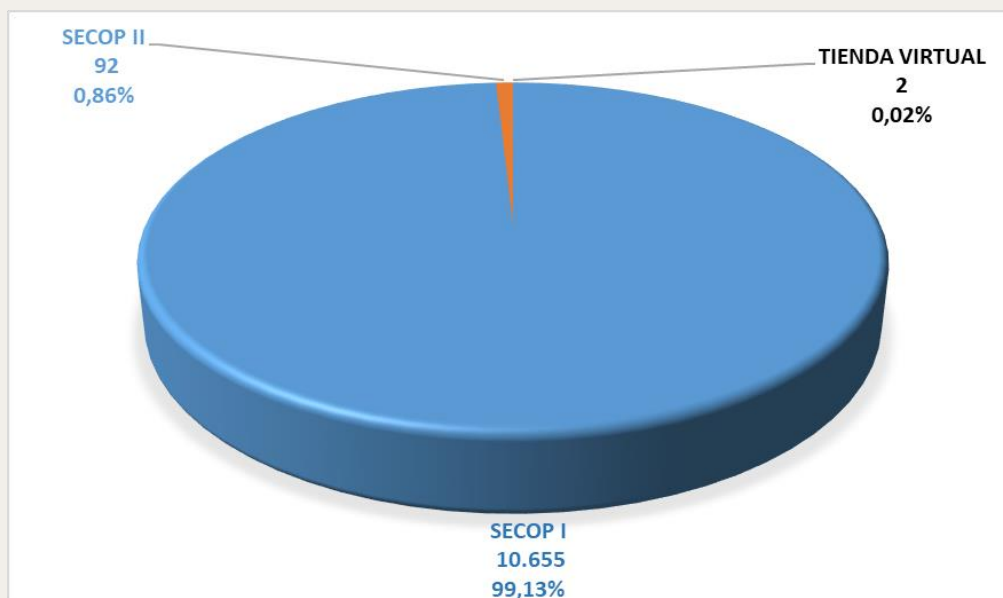


Gráfico 2. Número de contratos reportados

Fuente: www.datos.gov.co (SECOP I, SECOP II y la Tienda Virtual del Estado Colombiano)

2. Modalidades de contratación utilizadas por la Alcaldía de Santiago de Cali.

2.1. Presupuesto invertido por Modalidad de contratación y plataforma utilizada

Modalidad de Contratación	SECOP I	SECOP II	TIENDA VIRTUAL
Concurso de méritos abierto		1.367.024.400	
Contratación Directa	259.797.946.352	3.525.300.750	
Contratación Mínima Cuantía	439.633.726	33.065.890	
Régimen Especial	99.954.405.795	29.361.387.172	
Selección Abreviada Acuerdo Marco de Precios			2.510.978.936
Selección Abreviada Subasta Inversa	5.166.011.192	407.221.845	
Total	365.357.997.065	34.694.000.057	2.510.978.936

Fuente: www.datos.gov.co (SECOP I, SECOP II y la Tienda Virtual del Estado Colombiano)

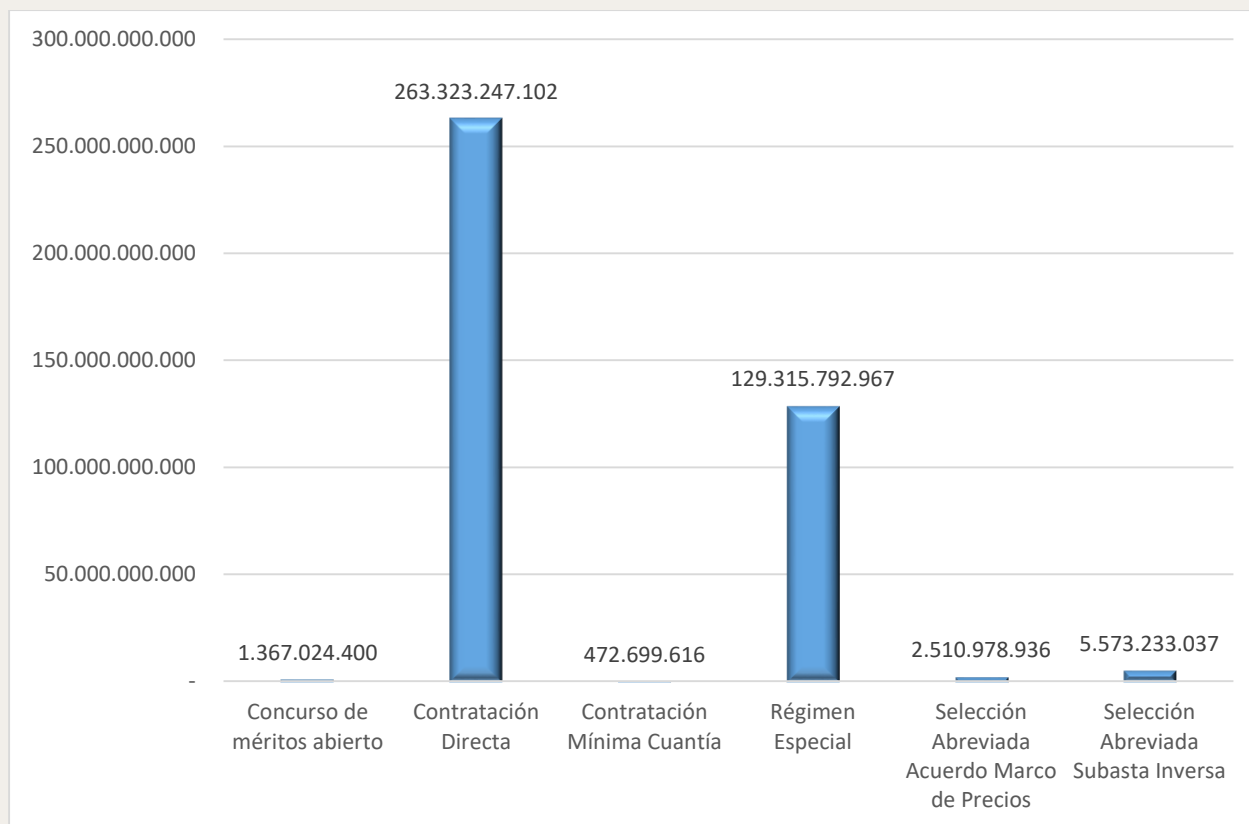


Gráfico 3. Valor contratado por modalidad de contratación
Fuente: www.datos.gov.co (SECOP I, SECOP II y la Tienda Virtual del Estado Colombiano)

2.2. Cantidad de procesos por Modalidad de contratación y plataforma utilizada

Modalidad de Contratación	SECOP I	SECOP II	TIENDA VIRTUAL
Concurso de méritos abierto		1	
Contratación Directa	10.516	88	
Contratación Mínima Cuantía	8	1	
Régimen Especial	129	1	
Selección Abreviada Acuerdo Marco de Precios			2
Selección Abreviada Subasta Inversa	2	1	
Total	10.655	92	2

Fuente: www.datos.gov.co (SECOP I, SECOP II y la Tienda Virtual del Estado Colombiano)

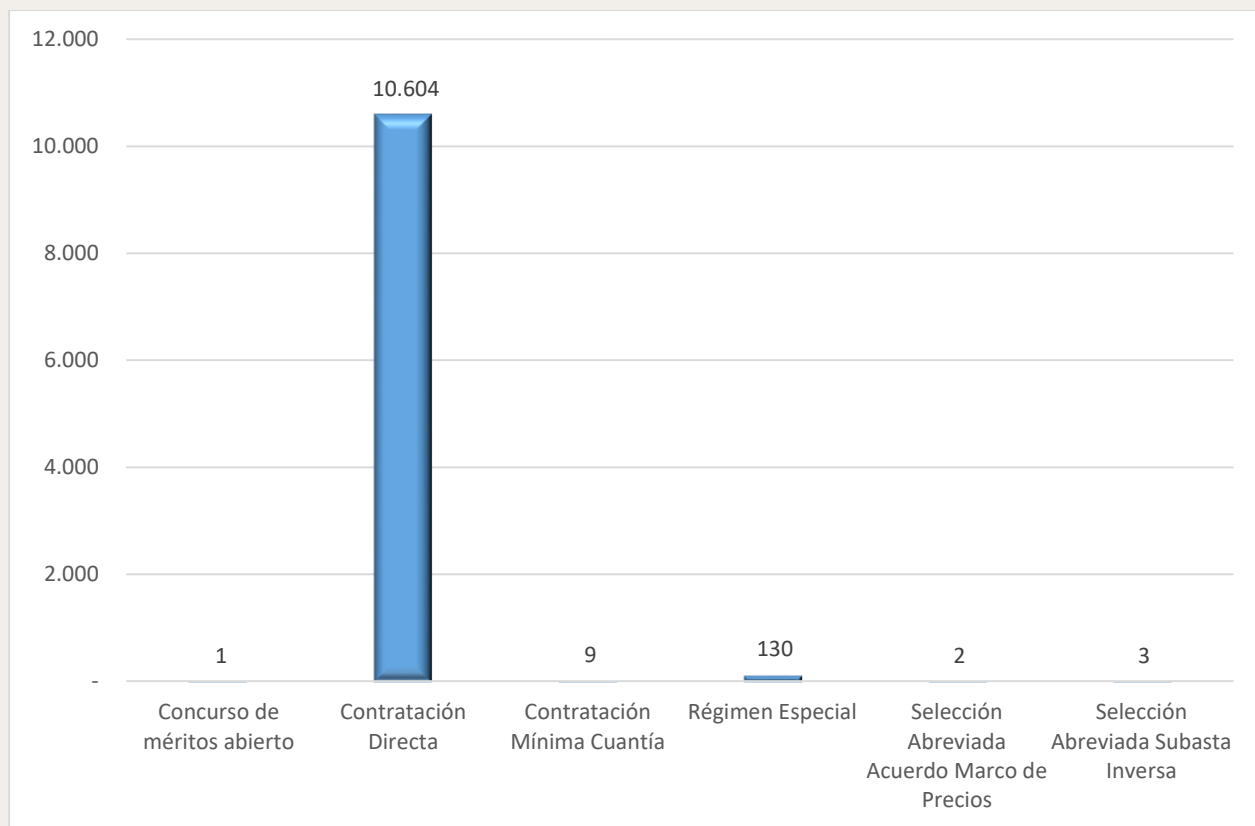


Gráfico 4. Número de contratos por modalidad de contratación

Fuente: www.datos.gov.co (SECOP I, SECOP II y la Tienda Virtual del Estado Colombiano)

3. Porcentaje de participación por Organismo en la Contratación bajo la modalidad de contratación directa sobre el valor total contratado en la Alcaldía de Santiago de Cali.

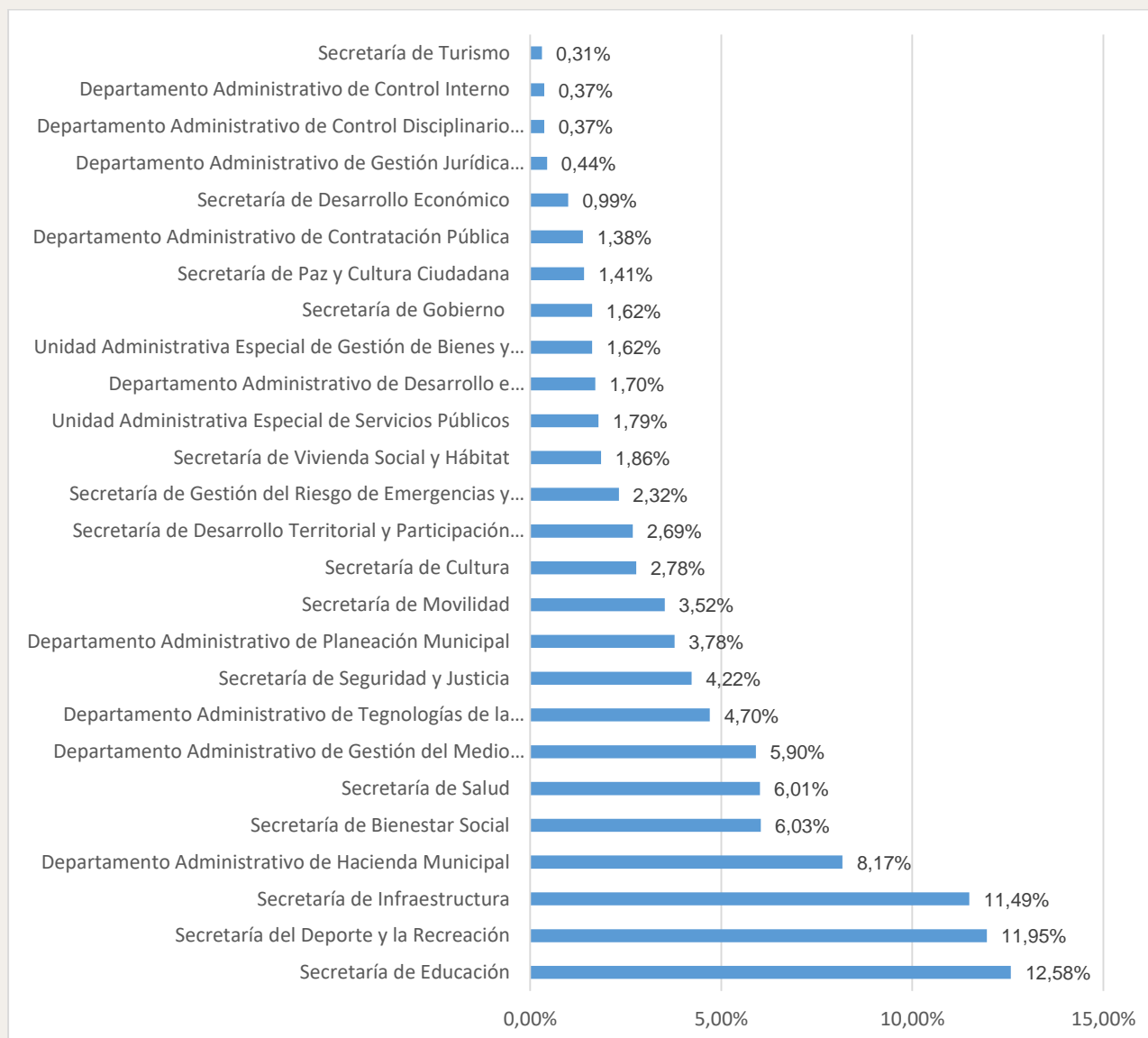


Gráfico 5. Porcentaje de participación por Organismo en la Modalidad Contratación Directa

Fuente: www.datos.gov.co (SECOP I, SECOP II y la Tienda Virtual del Estado Colombiano)

4. Porcentaje de participación por Organismo en la Contratación bajo la modalidad de Mínima Cuantía sobre el valor total contratado en la Alcaldía de Santiago de Cali.

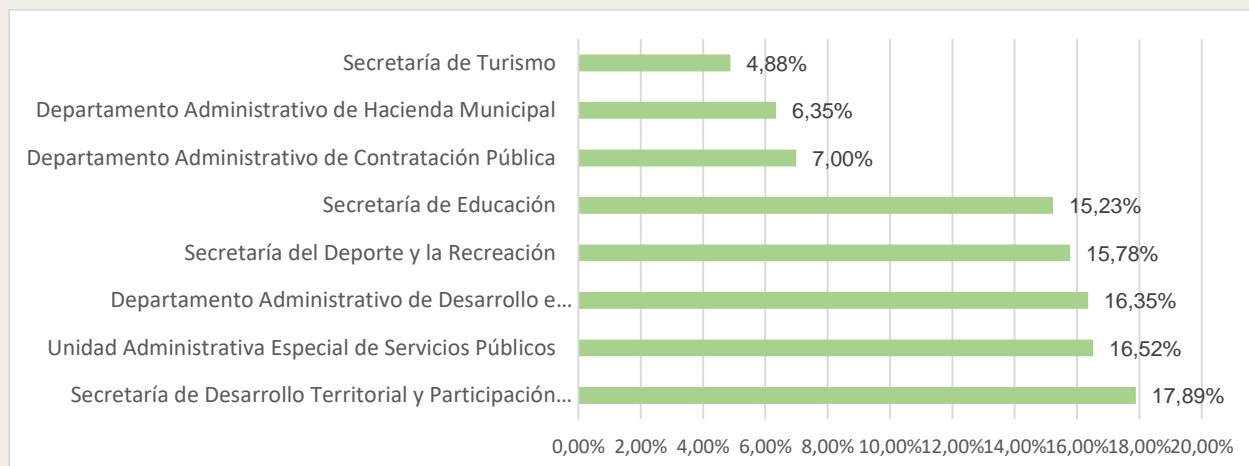


Gráfico 6. Porcentaje de participación por Organismo en la Modalidad de Mínima Cuantía
Fuente: www.datos.gov.co (SECOP I, SECOP II y la Tienda Virtual del Estado Colombiano)

5. Porcentaje de participación por Organismo en la Contratación bajo la modalidad de Régimen Especial sobre el valor total contratado en la Alcaldía de Santiago de Cali.

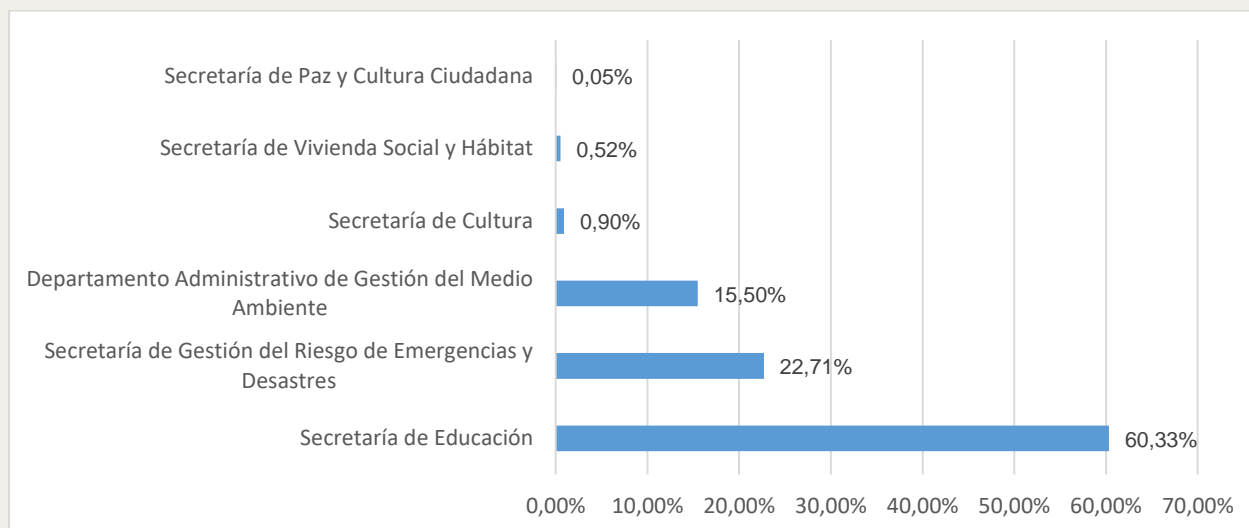


Gráfico 7. Porcentaje de participación por Organismo en la Modalidad de Régimen Especial
Fuente: www.datos.gov.co (SECOP I, SECOP II y la Tienda Virtual del Estado Colombiano)

6. Porcentaje de participación por Organismo en la Contratación bajo la modalidad de Subasta Inversa sobre el valor total contratado en la Alcaldía de Santiago de Cali.

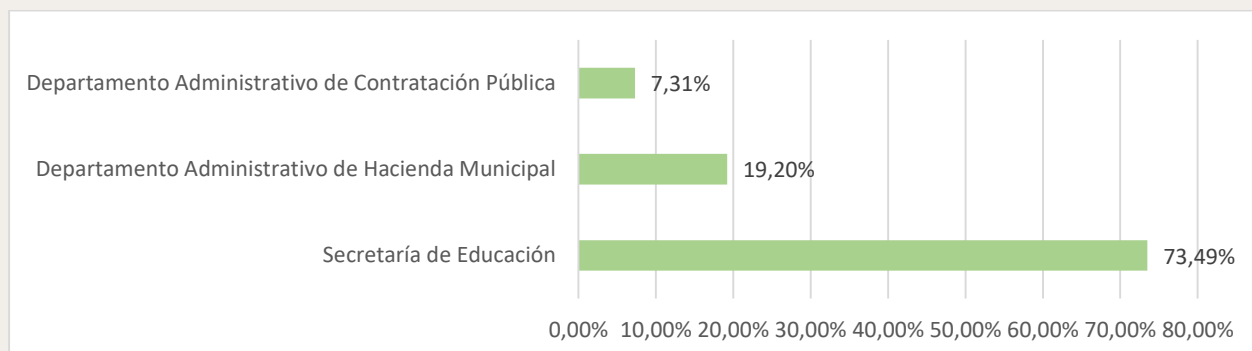


Gráfico 8. Porcentaje de participación por Organismo en la Modalidad de Subasta Inversa
Fuente: www.datos.gov.co (SECOP I, SECOP II y la Tienda Virtual del Estado Colombiano)

7. Con respecto a la Modalidad Selección Abreviada Acuerdo Marco de Precios, el único Organismo que contrató bajo esta modalidad en el bimestre fue el Departamento Administrativo de Contratación por un valor de \$2.510.978.936.
8. En la modalidad Concurso de méritos abierto, el único Organismo que contrató bajo esta modalidad en el bimestre fue el Departamento Administrativo de Contratación por un valor de \$1.367.024.400