

Alcaldía de Santiago de Cali

Reporte de Contratación Pública

Secretaría de Desarrollo Territorial y Participación Ciudadana

Periodo: 2º de enero a 31º de diciembre del 2017

El siguiente reporte tiene como propósito ofrecer a los ordenadores del gasto y a los equipos de contratación de los organismos del Municipio de Santiago de Cali una herramienta informativa y de control sobre su gestión contractual. A lo largo del presente documento los encargados de la contratación de cada organismo pueden revisar información de su actividad contractual en lo corrido de la vigencia, como porcentaje de ejecución, valor publicado en el SECOP I, modalidades de contratación utilizadas, entre otros. La información proviene de los reportes publicados por los organismos en el SECOP I y en algunos casos de lo registrado en el Sistema de Gestion Administrativa, Financiera y Territorial (SGAFT).

1. Porcentaje de ejecución del presupuesto total de la Secretaría de Desarrollo Territorial y Participación Ciudadana (funcionamiento e inversión).

Presupuesto del organismo	\$ 22.893.596.267	Porcentaje de ejecución
Valor ejecutado	\$ 11.227.936.472	49,0%

Fuente: SGAFT.

2. Porcentaje de ejecución del presupuesto de inversión de la Secretaría de Desarrollo Territorial y Participación Ciudadana.

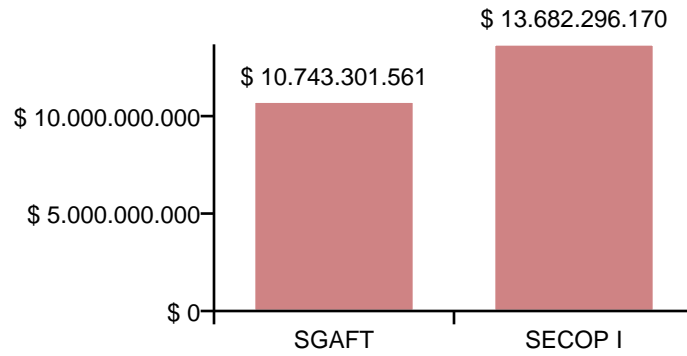
Presupuesto del organismo	\$ 22.875.891.088	Porcentaje de ejecución
Valor ejecutado	\$ 11.212.109.508	49,0%

Fuente: SGAFT.

3. Comparación entre el valor contratado por la Secretaría de Desarrollo Territorial y Participación Ciudadana reportado en el SECOP I y en SGAFT.

Recurso	Valor contratado	Número de contratos
SGAFT	\$ 10.743.301.561	516
SECOP I	\$ 13.682.296.170	508

Fuente: SECOP I y SGAFT.



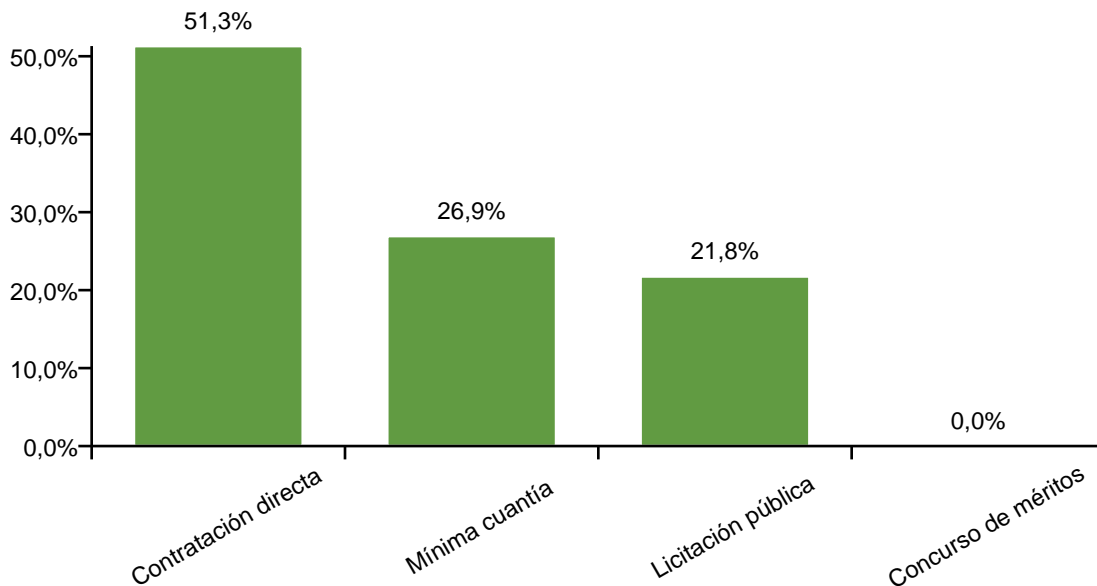
El valor contratado reportado en SECOP I corresponde al 127.36% del valor reportado en SGAFT.

4. Modalidades de contratación utilizadas por la Secretaría de Desarrollo Territorial y Participación Ciudadana según el valor contratado.

Modalidad	Valor contratado
Contratación directa	\$ 1.800.620.300
Mínima cuantía	\$ 945.411.375
Licitación pública	\$ 763.550.275
Concurso de méritos	\$ 0

Fuente: SECOP I.

Nota: Los contratos por prestación de servicios no están incluidos dentro de la contratación directa.

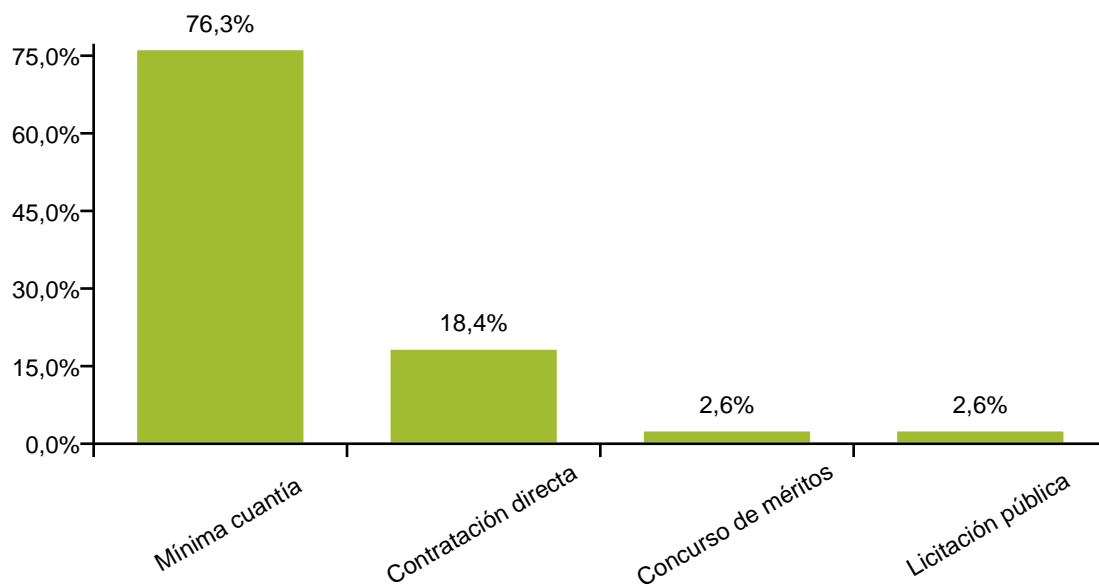


5. Modalidades de contratación utilizadas por la Secretaría de Desarrollo Territorial y Participación Ciudadana según el número de contratos.

Modalidad	Número de contratos
Mínima cuantía	29
Contratación directa	7
Concurso de méritos	1
Licitación pública	1

Fuente: SECOP I.

Nota: Los contratos por prestación de servicios no están incluidos dentro de la contratación directa.



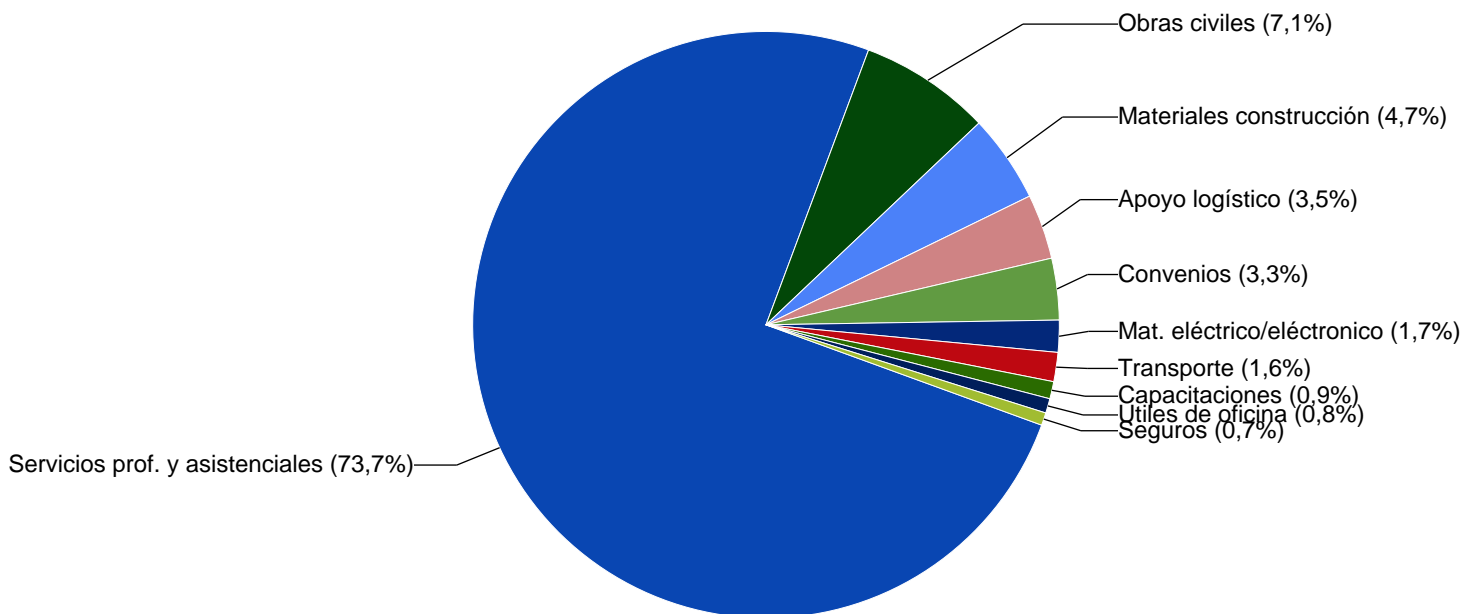
6. 10 principales contratistas de la Secretaría de Desarrollo Territorial y Participación Ciudadana según valor contratado.

Contratista	Valor contratado
PRODECON S.A.	\$ 763.550.275
FUNDACION UNIVERSIDAD DEL VALLE	\$ 630.730.000
CONSORCIO HV 2016 GREGORIO VALDES	\$ 487.258.445

FONDO MIXTO DE PROMOCION DE LA CULT	\$ 485.000.000
FUNDACION CIUDADANIA VITAL	\$ 199.990.000
SUMIMAS S A S	\$ 181.656.785
TRANSPORTES ESPECIALES ACAR LTDA	\$ 139.364.700
IMPRENTA DEPARTAMENTAL DEL VALLE	\$ 118.600.000
GUERRA BORJA SANTOS	\$ 116.676.000
DISEÑO SUMINISTRO Y CONSTRUCCION S	\$ 103.586.055

Fuente: SGAFT.

7. 10 principales categorias compra de la Secretaría de Desarrollo Territorial y Participación Ciudadana según valor contratado.



Fuente: SGAFT.