

Alcaldía de Santiago de Cali

Reporte de Contratación Pública

Secretaría de Desarrollo Económico

Periodo: 2º de enero a 31º de mayo del 2017

El siguiente reporte tiene como propósito ofrecer a los ordenadores del gasto y a los equipos de contratación de los organismos del Municipio de Santiago de Cali una herramienta informativa y de control sobre su gestión contractual. A lo largo del presente documento los encargados de la contratación de cada organismo pueden revisar información de su actividad contractual en lo corrido de la vigencia, como porcentaje de ejecución, valor publicado en el SECOP I, modalidades de contratación utilizadas, entre otros. La información proviene de los reportes publicados por los organismos en el SECOP I y en algunos casos de lo registrado en el Sistema de Gestion Administrativa, Financiera y Territorial (SGAFT).

1. Porcentaje de ejecución del presupuesto total de la Secretaría de Desarrollo Económico (funcionamiento e inversión).

Presupuesto del organismo	\$ 14.457.819.435	Porcentaje de ejecución
Valor ejecutado	\$ 3.102.917.650	21,5%

Fuente: SGAFT.

2. Porcentaje de ejecución del presupuesto de inversión de la Secretaría de Desarrollo Económico.

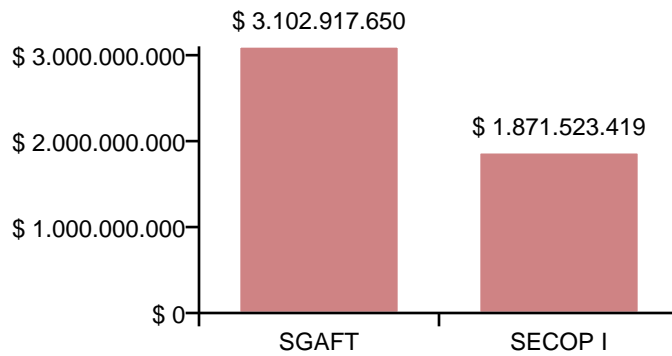
Presupuesto del organismo	\$ 14.440.114.256	Porcentaje de ejecución
Valor ejecutado	\$ 3.102.917.650	21,5%

Fuente: SGAFT.

3. Comparación entre el valor contratado por la Secretaría de Desarrollo Económico reportado en el SECOP I y en SGAFT.

Recurso	Valor contratado	Número de contratos
SGAFT	\$ 3.102.917.650	111
SECOP I	\$ 1.871.523.419	75

Fuente: SECOP I y SGAFT.



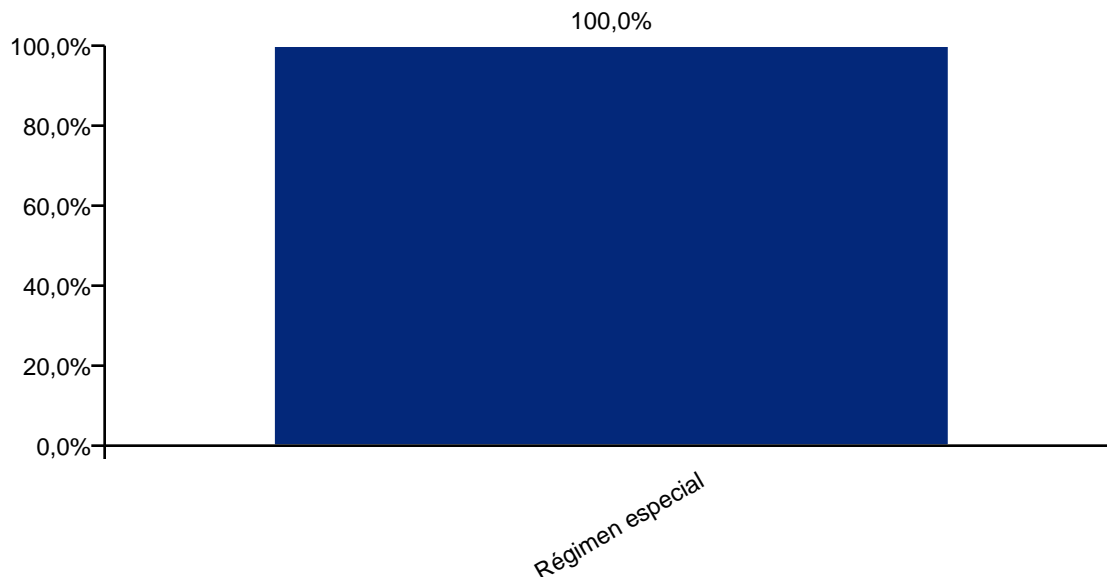
El valor contratado reportado en SECOP I corresponde al 60.31% del valor reportado en SGAFT.

4. Modalidades de contratación utilizadas por la Secretaría de Desarrollo Económico según el valor contratado.

Modalidad	Valor contratado
Régimen especial	\$ 565.746.069

Fuente: SECOP I.

Nota: Los contratos por prestación de servicios no están incluidos dentro de la contratación directa.

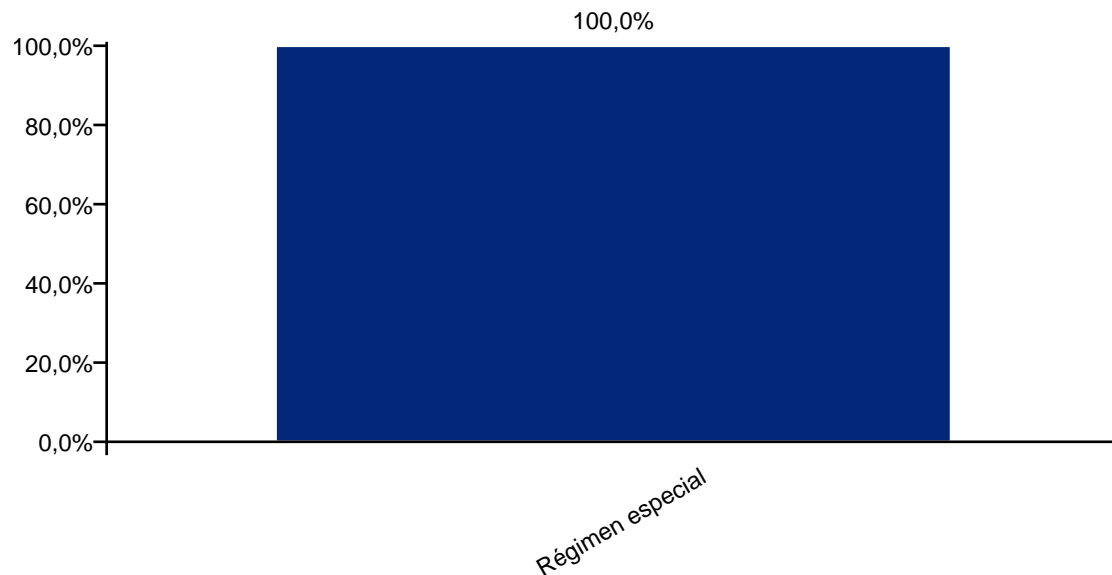


5. Modalidades de contratación utilizadas por la Secretaría de Desarrollo Económico según el número de contratos.

Modalidad	Número de contratos
Régimen especial	2

Fuente: SECOP I.

Nota: Los contratos por prestación de servicios no están incluidos dentro de la contratación directa.



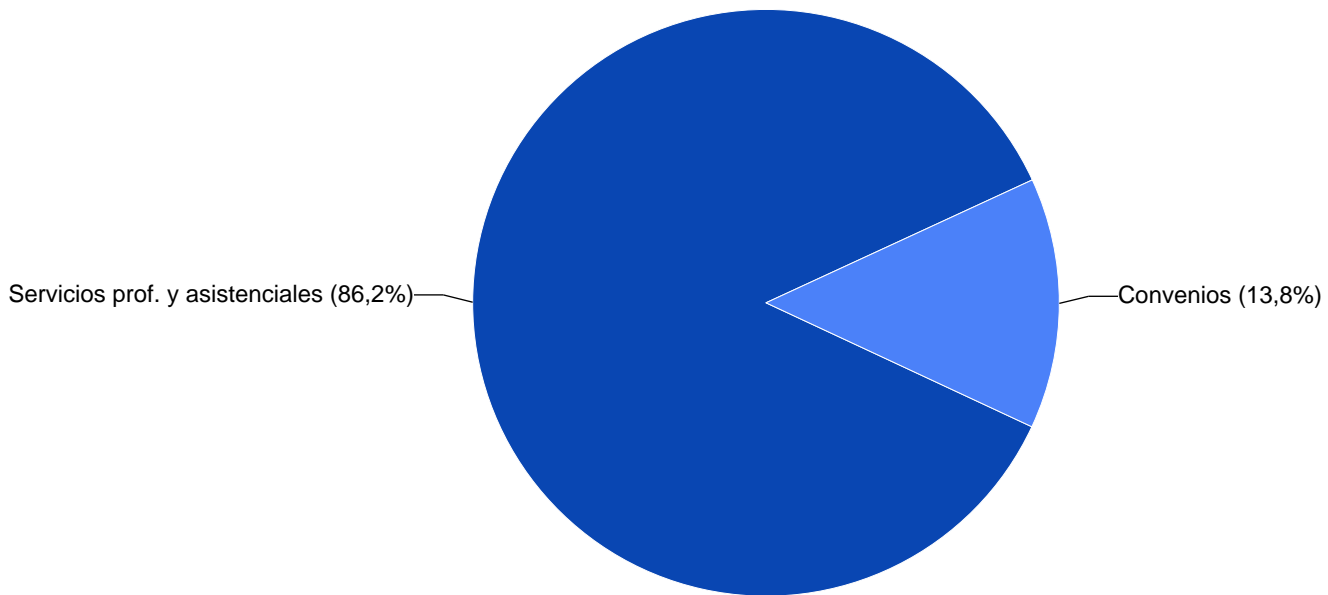
6. 10 principales contratistas de la Secretaría de Desarrollo Económico según valor contratado.

Contratista	Valor contratado
CAMARA DE COMERCIO DE CALI	\$ 429.000.000
RODRIGUEZ BENAVIDES XIMENA LIZET	\$ 96.000.000
ARROYO MINA JOSE SANTIAGO	\$ 92.000.000
VILLEGAS VASQUEZ MARTHA LUCIA	\$ 81.000.000
SANTACRUZ PATIÑO JUAN PABLO	\$ 73.200.000
JARAMILLO ARANA KARINA	\$ 73.200.000
VANEGAS OLMOS CARLOS ANDRES	\$ 67.100.000
ARAGON SAAVEDRA FRANCIA ELENA	\$ 64.200.000

MEJIA CACERES LUISA FERNANDA	\$ 64.050.000
LOPEZ SAA CAROLINA	\$ 59.600.000

Fuente: SGAFT.

7. 2 principales categorias compra de la Secretaría de Desarrollo Económico según valor contratado.



Fuente: SGAFT.