



ALCALDÍA DE
SANTIAGO DE CALI
SECRETARÍA DE SALUD

Semana Epidemiológica 42

BOLETÍN EPIDEMIOLÓGICO DE SEGURIDAD ALIMENTARIA

EDICIÓN SEMANAL CALI AÑO 2016

SECRETARÍA DE SALUD PÚBLICA MUNICIPAL DE SANTIAGO DE CALI



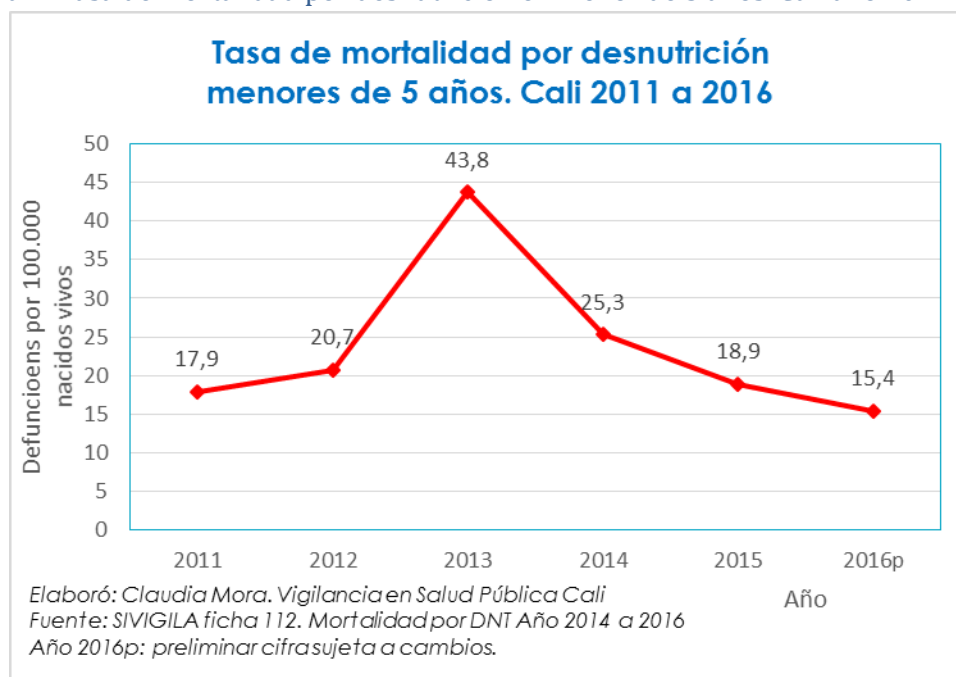
Mortalidad por y asociada a la desnutrición

En el año 2011 el Instituto Nacional de Salud inició la vigilancia de la Mortalidad por desnutrición en menor de 5 años, el municipio de Cali inició como un piloto y para el año 2012 se determinó hacer la vigilancia rutinaria en todos los municipios de Colombia.

Los casos que ingresan al Sistema de Vigilancia en Salud Pública (SIVIGILA) son niños que no tengan enfermedades de base como defectos congénitos o cáncer que les genere la desnutrición de manera secundaria a la morbilidad de base, es decir, son niños sanos que desarrollan desnutrición por una inadecuada ingesta de alimentos de baja cantidad y/o calidad para las necesidades calóricas requeridas por el menor de 5 años. Desde el año 2013 se viene implementando por iniciativa de la Secretaría de Salud Pública Municipal de Cali la Ruta Integral de Atención a los niños con desnutrición RIAND

A la *semana epidemiológica 42 de 2016*, se han confirmado 4 defunciones por desnutrición en niños menores de 5 años residentes en Cali, con estos casos el acumulado desde el año 2011 es *de 39 defunciones evitables por desnutrición*.

Figura 1. Tasa de mortalidad por desnutrición en menor de 5 años. Cali año 2011 a 2016



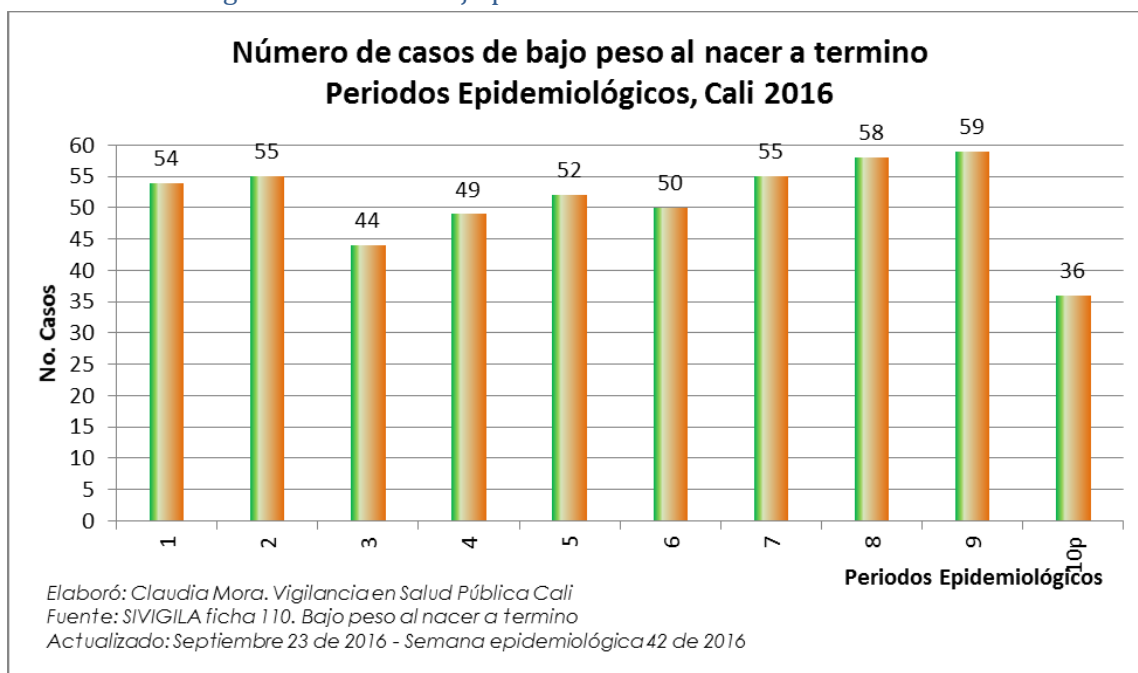
Los 3 casos confirmados en el año 2016 residían en la comuna 13 y 1 en la 21 del municipio, dos de sexo femenino y uno masculino, tres casos de un año de edad y un caso de 4 meses, (2) dos de etnia afrodescendiente y (2) dos de mestiza. Un (1) caso asegurado con EAPB EMSSANAR, uno (1) de COOSALUD, (1) SOS y uno (1) sin aseguramiento.

Bajo Peso al Nacer a Termino (BPNT)

Desde el año 2012 por lineamiento del INS se incluyó como evento de interés en salud pública al SIVIGILA el denominado Bajo peso al nacer a termino, el cual incluye todo recién nacido con 37 semanas de gestación o más y un peso al nacer inferior a 2500 gramos.

A la **semana epidemiológica 42** del año 2016 en Cali se han notificado **523** casos de BPNT, el 60% se acumula en las EAPB EMSSANAR, SOS, COOMEVA, COMFENALCO.

Figura 2. Casos de bajo peso al nacer a termino Cali año 2016



El 54.1% de los casos de bajo peso al nacer a término corresponden a madres con aseguramiento en el régimen de salud contributivo, el 40% subsidiado, el 2.3% subsidiado-Indígena, el 1.7% Especial y el 1.9% sin aseguramiento. El 50% de los casos de BPNT se concentran en los aseguradores EMSSANAR, SOS y COOMEVA, tabla 1.

Tabla 1. Distribución de casos de bajo peso al nacer a termino según EAPB. Cali 2016.

<i>Nombre asegurador</i>	<i>Regimen</i>	<i>No. Casos</i>	<i>%</i>
EMSSANAR EPS-S	Subsidiado	113	21,6
S.O.S.SERVICIO OCCIDENTAL DE SALUD EPS. S.A.	Contributivo	97	18,5
COOMEVA E.P.S. S.A.	Contributivo	50	9,6
COMFENALCO VALLE E.P.S.	Contributivo	46	8,8
CAFESALUD E.P.S. S.A.	Subsidiado	30	5,7
ASOCIACION MUTUAL LA ESPERANZA ASMET SALUD E	Subsidiado	25	4,8
COOSALUD ESS EPS-S	Subsidiado	24	4,6
SALUD TOTAL S.A. E.P.S.	Contributivo	21	4,0
SANITAS E.P.S. S.A.	Contributivo	17	3,3
SURA E.P.S	Contributivo	15	2,9
CAPITAL SALUD EPSS S.A.S.	Subsidiado	10	1,9
MAPFRE COLOMBIA VIDA SEGUROS S.A.	Contributivo	9	1,7
ANAS WAYUU EPS INDIGENA	Indigena	8	1,5
PPNA		7	1,3
CAFESALUD SUBSIDIADO	Subsidiado	7	1,3
COOMEVA MEDICINA PREPAGADA S. A.	Contributivo	6	1,1
NUEVA EPS	Contributivo	6	1,1
ASOCIACION MUTUAL LA ESPERANZA ASMET SALUD E	Contributivo	5	1,0
COMPADIA SURAMERICANA DE SERVICIOS DE SALUD S	Contributivo	4	0,8
CRUZ BLANCA EPS S.A.	Contributivo	4	0,8
POLICIA NACIONAL	Especial	4	0,8
COLSANITAS	Contributivo	3	0,6
Sin dato		3	0,6
AIC EPSI -ASOCIACION INDIGENA DEL CAUCA	Indigena	3	
FUERZAS MILITARES	Especial	2	0,4
UNIVERSIDAD DEL VALLE SERVICIO DE SALUD	Especial	2	0,4
C.C.F. COMFACHOCO	Especial	1	0,2
ANAS WAYUU EPS INDIGENA	Indigena	1	0,2
TOTAL		523	100,0

Elaboro: Claudia Mora. Epidemióloga Grupo Vigilancia en Salud Pública

Fuente: SIVIGILA 110. Semana epidemiológica 42

Desnutrición Aguda en menor de 5 años

A partir del año 2016 el INS incluyó en el SIVIGILA la vigilancia de la morbilidad por desnutrición aguda moderada y severa en menor de 5 años, a la *semana epidemiológica 42* de 2016 se han notificado un total de *299 casos de niños* residentes en el municipio.

Figura 3. Desnutrición Aguda en menor de 5 años. Cali – 2016

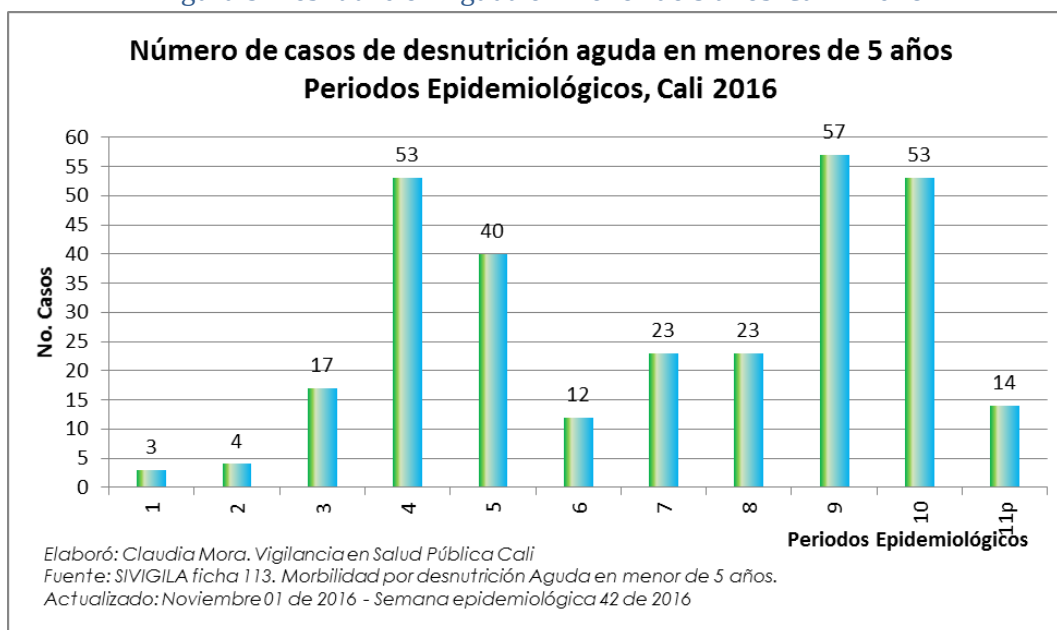


Tabla 2. Distribución casos de desnutrición aguda por EAPB. Cali 2016

Asegurador EAPB	Total	%
EMSSANAR	150	50,2
SOS	40	13,4
Sin dato	37	12,4
COOSALUD	26	8,7
ASMET SALUD	14	4,7
ANAS WAYUU EPS INDIGENA	7	2,3
CAFESALUD E.P.S. S.A.	6	2,0
COOMEVA E.P.S. S.A.	6	2,0
COMFENALCO VALLE E.P.S.	4	1,3
CAFESALUD SUBSIDIADO	3	1,0
NUEVA EPS	2	0,7
COLSANITAS	1	0,3
CRUZ BLANCA EPS S.A.	1	0,3
ASOCIACIÓN INDIGENA DEL CAUCA	1	0,3
AIC EPSI -ASOCIACION INDIGENA DEL CA	1	0,3
Total	299	100,0

Elaboro: Claudia Mora. Epidemióloga

Fuente: SIVIGILA 113. Semana epidemiologica 42 de 2016

Tabla 3. Distribución casos de desnutrición por UPGD.

Nombre Unidad Primaria Generadora de Datos	Total	%
HOSPITAL CARLOS HOLMES TRUJILLO - ESE ORIENTE	54	18,1
CENTRO DE SALUD POTRERO GRANDE -ESE ORIENTE	28	9,4
FUNDACION CLINICA INFANTIL CLUB NOEL	24	8,0
CENTRO DE SALUD EL VALLADO - ESE ORIENTE	18	6,0
COMFANDI IPS MORICHAL	18	6,0
CENTRO DE SALUD EL DIAMANTE - ESE ORIENTE	15	5,0
CENTRO DE SALUD MARROQUIN - ESE ORIENTE	14	4,7
HOSPITAL CARLOS CARMONA MONTOYA	12	4,0
RED DE SALUD DE LADERA ESE PS LOURDES	12	4,0
CENTRO DE SALUD MANUELA BELTRAN - ESE ORIENTE	9	3,0
IPS COMFANDI ALAMEDA	8	2,7
CS SAN LUIS II - ESE NORTE	5	1,7
ESTUDIOS E INVERSIONES MEDICAS SA - ESIMED SA	5	1,7
PUESTO DE SALUD CHARCO AZUL - ESE ORIENTE	5	1,7
RED DE SALUD DE LADERA ESE PS ALTO POLVORINES	5	1,7
SINERGIA ATENCIÓN BÁSICA LA 80	5	1,7
RED DE SALUD DE LADERA ESE PS SULTANA	4	1,3
RED DE SALUD DE LADERA ESE CS SILOE	4	1,3
RED DE SALUD DEL NORTE ESE	4	1,3
CLINICA VERSALLES SA SEDE SAN MARCOS	3	1,0
COMFANDI IPS - SAN NICOLAS	3	1,0
CONSULTORIOS CLINICA COMFENALCO	3	1,0
CS CALIMA - ESE NORTE	3	1,0
CS PUERTO MALLARINO - ESE NORTE	3	1,0
HOSPITAL DEPARTAMENTAL MARIO CORREA RENJIFO	3	1,0
HOSPITAL UNIVERSITARIO DEL VALLE EVARISTO GARCIA	3	1,0
PUESTO DE SALUD RICARDO BALCAZAR - ESE ORIENTE	3	1,0
RED DE SALUD DE LADERA ESE HOSPITAL CAÑAVERALEJO	3	1,0
IPS COMFANDI EL PRADO	2	0,7
PS LA ISLA - ESE NORTE	2	0,7
RED DE SALUD DE LADERA ESE PS MONTEBELLO	2	0,7
RED DE SALUD DE LADERA ESE CS MELENDEZ	2	0,7
SALUD CENTRO-HOSPITAL PRIMITIVO IGLESIAS	2	0,7
SALUD CENTRO-PS ALFONSO YUNG	2	0,7
ANGIOGRAFIA DE OCCIDENTE SAVILLACOLOMBIA	1	0,3
CLINICA COLSANITAS SA SEBASTIAN DE BELALCAZAR	1	0,3
CLINICA COMFENALCO	1	0,3
CLINICA VERSALLES SA	1	0,3
PS PORVENIR - ESE NORTE	1	0,3
PS SIETE DE AGOSTO - ESE NORTE	1	0,3
RED DE SALUD DE LADERA ESE CS PRIMERO DE MAYO	1	0,3
RED DE SALUD DE LADERA ESE PS LA BUITRERA	1	0,3
RED DE SALUD DE LADERA ESE PS NAPOLES	1	0,3
RED DE SALUD DE LADERA ESE PS VISTA HERMOSA	1	0,3
VIVIRIA IPS SA	1	0,3
TOTAL	299	100,0

Elaboro: Claudia Mora. Epidemióloga

Fuente: SIVIGILA 113. Semana epid. 42 de 2016

Tabla 4. Distribución de casos de Desnutrición Aguda en menor de 5 años por Comuna y EAPB.

Asegurador EAPB	Total	%
EMSSANAR	150	50,2
SOS	40	13,4
COOSALUD ESS EPS-S	26	8,7
ASMET SALUD SUB	14	4,7
ANAS WAYUU EPS INDIGENA	7	2,3
CAFESALUD E.P.S. S.A.	6	2,0
COOMEVA E.P.S. S.A.	6	2,0
COMFENALCO VALLE E.P.S.	4	1,3
CAFESALUD SUBSIDIADO	3	1,0
NUEVA EPS	2	0,7
COLSANITAS	1	0,3
CRUZ BLANCA EPS S.A.	1	0,3
ASOCIACIÓN INDIGENA DEL CAUCA	2	0,7
PPNA	37	12,4
Total	299	100,0

Elaboro: Claudia Mora. Epidemióloga

Fuente: SIVIGILA 113. Semana epidemiológica 42 de 2016

Informe elaborado por:

Claudia Patricia Mora Aguirre - Epidemióloga

Secretaria de Salud Pública Municipal Cali

Email: claudia.mora@cali.gov.co