



# ***CALI CONTRA LAS DROGAS***

*República de Colombia*



*Alcaldía Santiago de Cali*



# PROBLEMÁTICA

Según el análisis global para intervenir la problemática de la drogadicción, se han identificado dos enfoques claves:

- Control
- Prevención



# JUSTIFICACIÓN

## CONTROL

La orientación del control se basa en el consumo en los espacios públicos y en la erradicación de los expendios de sustancias psicoactivas.

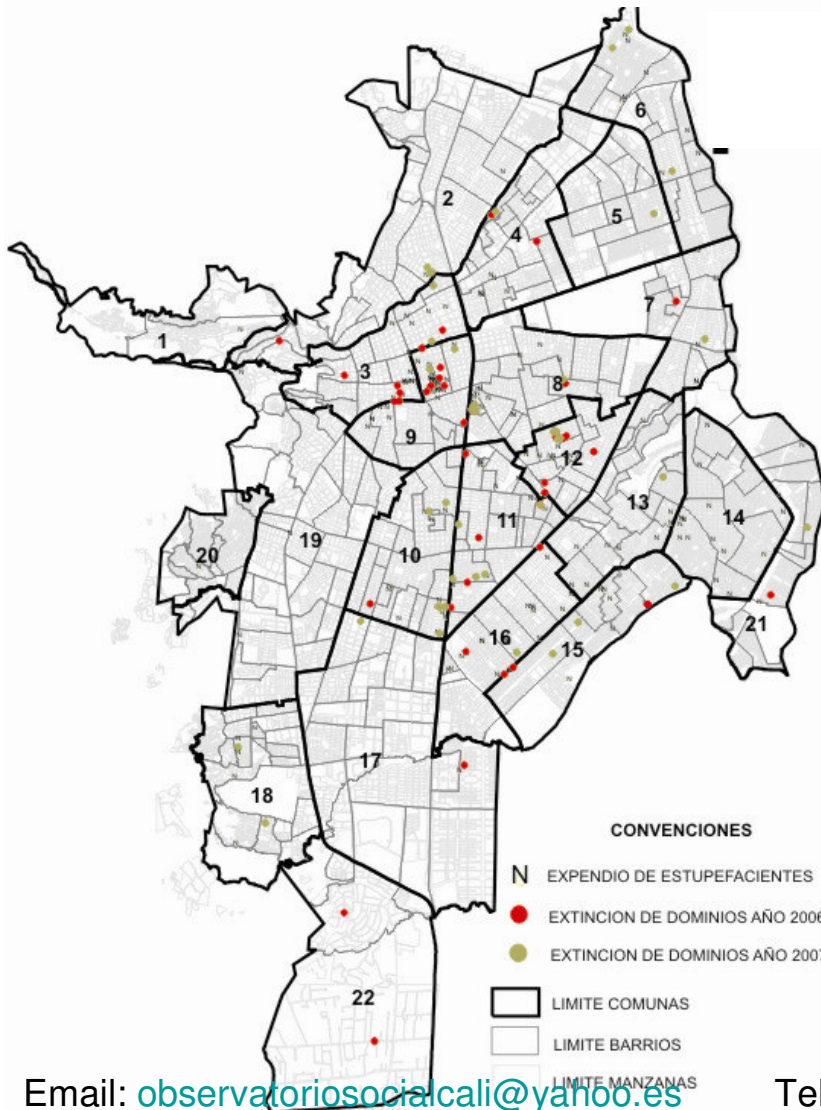
Adicional se encuentra el impacto social y la percepción que estos causan en la sociedad caleña y la necesidad de acciones inmediatas a este problema.

## PREVENCIÓN

Las posibles soluciones a esta problemática radican en la multicausalidad y la identificación de los múltiples actores que en el se presentan, como lo son padres, hijos, docentes, políticos y personal de salud. Por ello un punto imprescindible en la prevención es intervenir no sólo con la persona sino con aquello que les rodea e incluir a todos aquellos agentes que pueden incidir positivamente en la prevención y por ultimo entender que el problema puede radicar en los proceso de modernidad de la sociedad



## DIAGNOSTICO DEL CONTROL



COMUNA	1	2	3	4	5	6	7	8	9	10	11
NUMERO DE EXPENDIOS	2	4	32	17	3	11	8	29	46	23	19
RESULTADO POSITIVO	2	4	22	17	2	9	6	22	28	21	16
PENDIENTES			10		1	2		7	18	2	3
REGISTRO PERO NO SE HALLÓ NADA							2				

12	13	14	15	16	17	18	19	20	21
23	17	18	9	22	2	15	3	2	5
20	7	7	7	12	2	12	3	1	3
3	10	11	2	5		1		1	2
				5		2			

Fuente: SIJIN MECAL Grupo Estupefacientes



## Encuesta nacional sobre el consumo de drogas

### RUMBOS- Presidencia de la Nación

**Objetivo General:** Calcular la prevalencia del consumo de sustancias psicoactivas en jóvenes de 10 a 24 años en las capitales de departamentos de Colombia.

En total 203.374 jóvenes estudiantes de secundaria y educación superior, entre los 10 y los 24 años respondieron voluntariamente la Encuesta en 27 capitales y tres municipios del país. Para el análisis de la información, la muestra finalmente quedó compuesta por 200.876 casos.

En la Ciudad de Cali se encuestaron 200 instituciones de educación básica secundaria y 7 de educación universitaria.



## Frecuencia de consumo de SPA en las diferentes ciudades del país

	Ciudad	Ciudad	
		Bogotá	Cali
Alcohol	Todos los días	0,7	0,8
	De 3 a 6 días por semana	3,6	2,8
	De 1 a 2 días por semana	13,3	80,9
	De 1 a 3 veces al mes	26,7	24,9
	De 4 a 11 veces al año	22,2	22,2
	Menos de 4 veces al año	33,5	40,4
Cigarrillo	Todos los días	24,9	14,5
	De 3 a 6 días por semana	12,1	10
	De 1 a 2 días por semana	13,4	13
	De 1 a 3 veces al mes	14,5	16,7
	De 4 a 11 veces al año	11,1	13,7
	Menos de 4 veces al año	24	32,1

	Ciudad	Ciudad	
		Bogotá	Cali
Marihuana	Todos los días	5,6	10,3
	De 3 a 6 días por semana	5,6	6,6
	De 1 a 2 días por semana	10,8	9,5
	De 1 a 3 veces al mes	18	17,6
	De 4 a 11 veces al año	18,3	14,5
	Menos de 4 veces al año	41,7	41,5
Cocaína	Todos los días	2,1	6,4
	De 3 a 6 días por semana	6,3	7,6
	De 1 a 2 días por semana	12,2	12,8
	De 1 a 3 veces al mes	16,7	18,2
	De 4 a 11 veces al año	19,5	14,6
	Menos de 4 veces al año	43,2	40,4

Fuente: Encuesta Nacional Rumbos. Presidencia de la República

**Proporción de prevalencia y casos nuevos de alcohol según género y ciudades**

	Prevalencia de vida		Prevalencia anual		Casos nuevos ultimo año	
	Hombres	Mujeres	Hombres	Mujeres	Hombres	Mujeres
<b>Capitales</b>	85,2	82,6	79,5	77,5	21,6	26,2
<b>Cali</b>	85,9	86,1	80	80,6	21,8	26,6

**Proporción de prevalencia y casos nuevos de cigarrillo según género y ciudades**

	Prevalencia de vida		Prevalencia anual		Casos nuevos ultimo año	
	Hombres	Mujeres	Hombres	Mujeres	Hombres	Mujeres
<b>Capitales</b>	41,2	34,3	33,6	27,3	13,5	13,1
<b>Cali</b>	46,2	39,6	36,4	30,1	15,1	15,1

**Proporción de prevalencia y casos nuevos de marihuana según género y ciudades**

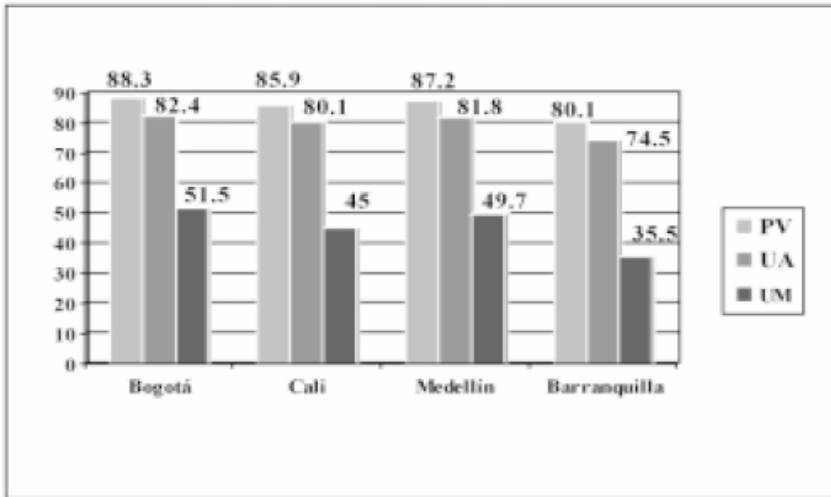
	Prevalencia de vida		Prevalencia anual		Casos nuevos ultimo año	
	Hombres	Mujeres	Hombres	Mujeres	Hombres	Mujeres
<b>Capitales</b>	11,5	6,5	8	4,4	3,9	2,8
<b>Cali</b>	13,3	7,2	9,5	5,3	4,7	3,3

**Proporción de prevalencia y casos nuevos de cocaína según género y ciudades**

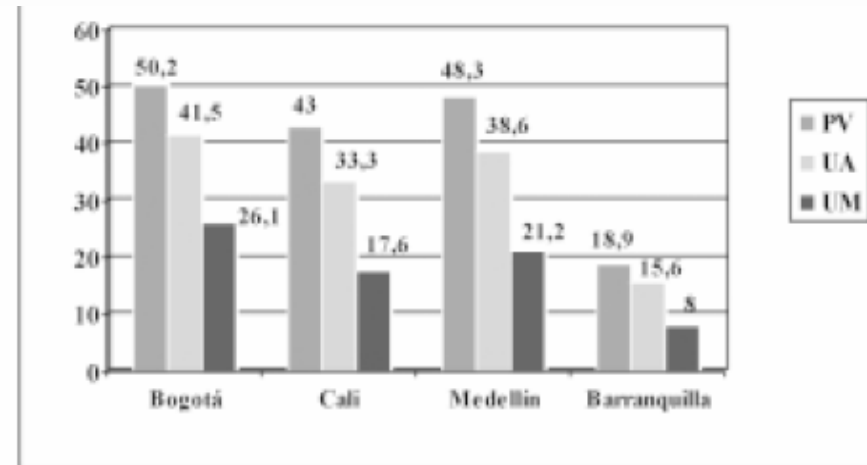
	Prevalencia de vida		Prevalencia anual		Casos nuevos ultimo año	
	Hombres	Mujeres	Hombres	Mujeres	Hombres	Mujeres
<b>Capitales</b>	6,3	2,9	4,2	1,9	2,4	1,3
<b>Cali</b>	8,6	4,6	5,8	3,3	3,5	2,4

**Proporción de prevalencia de consumo de otras sustancias ilegales según ciudades**

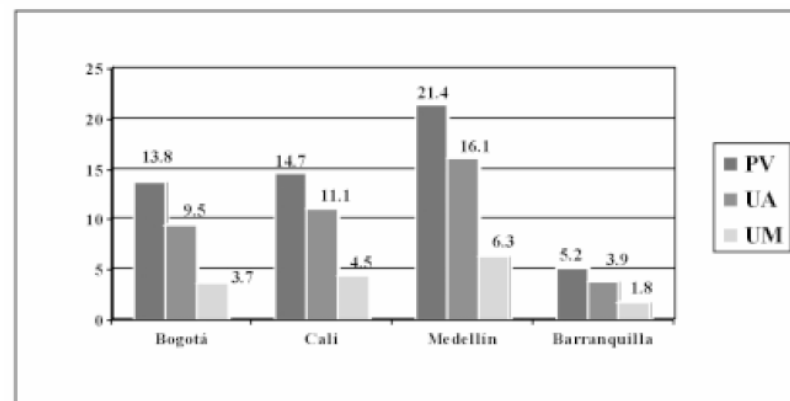
	Basuco		Inhalables		Éxtasis		Hongos		Ácidos		Tranquilizantes		Anfetaminas		Heroína	
	PV	UA	PV	UA	PV	UA	PV	UA	PV	UA	PV	UA	PV	UA	PV	UA
<b>Ciudades</b>	1,2	0,8	2,2	1,4	2,2	1,7	1,3	0,8	0,7	0,5	2,4	1,7	1,1	0,6	1,1	0,6
<b>Cali</b>	1,4	0,9	2,8	1,9	3,2	2,5	1,4	0,9	0,9	0,6	2,8	2	1,1	0,7	1,2	0,6



Gráfica 4. Proporciones de Prevalencia y Casos Nuevos de Consumo de Alcohol en las Principales Ciudades



Gráfica 8. Prevalencia de Consumo de Cigarrillo en las Principales Ciudades.



Gráfica 12. Consumo Global de Marihuana, Cocaína, Heroína y Éxtasis en las Principales Ciudades.  
Email: [observatoriosocialcali@yahoo.es](mailto:observatoriosocialcali@yahoo.es)

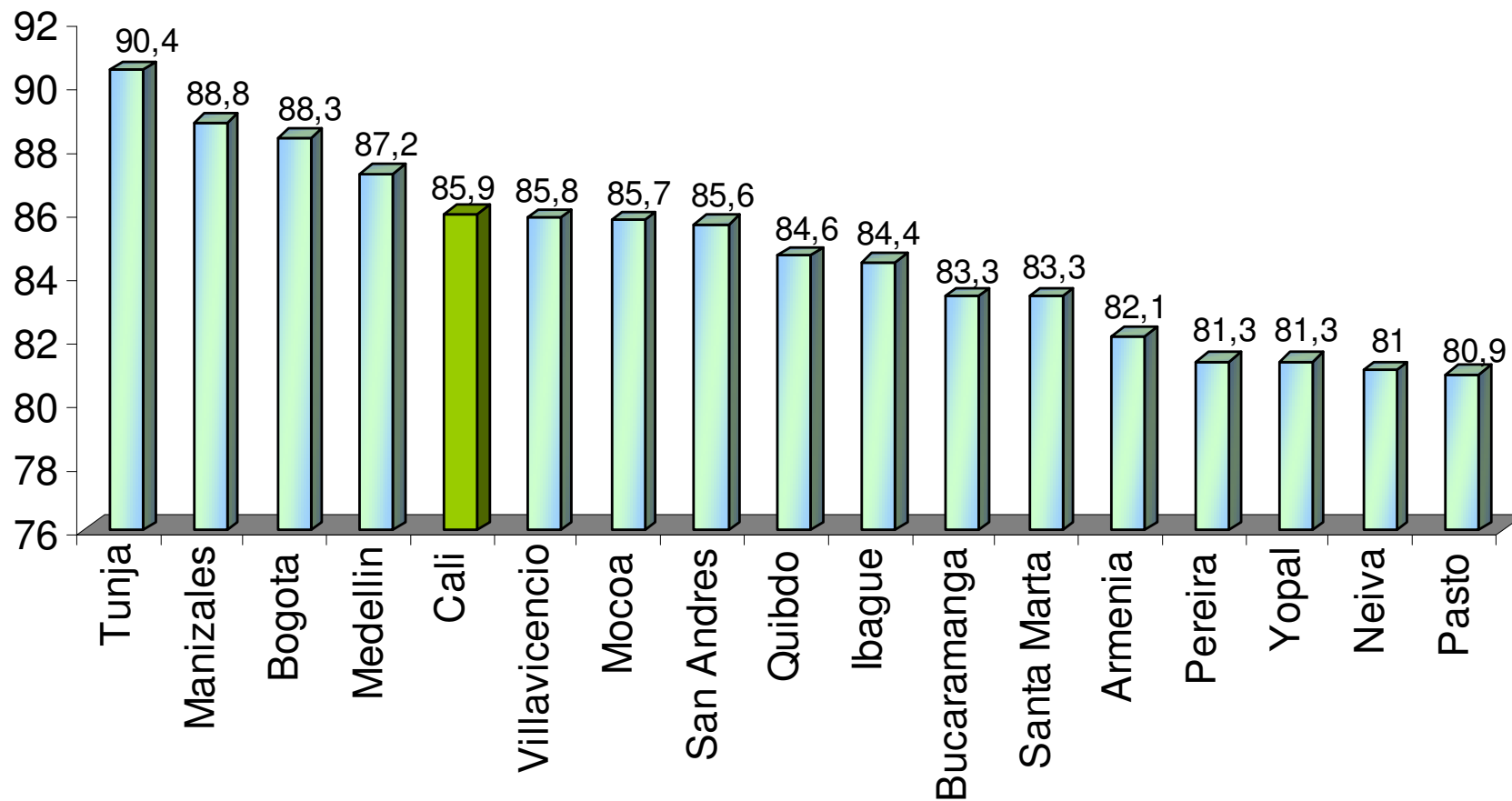
Fuente: Encuesta Nacional Rumbos. Presidencia de la República

Tel: 6602311 -8834485





## Prevalencia del Consumo de Alcohol. Según ciudades



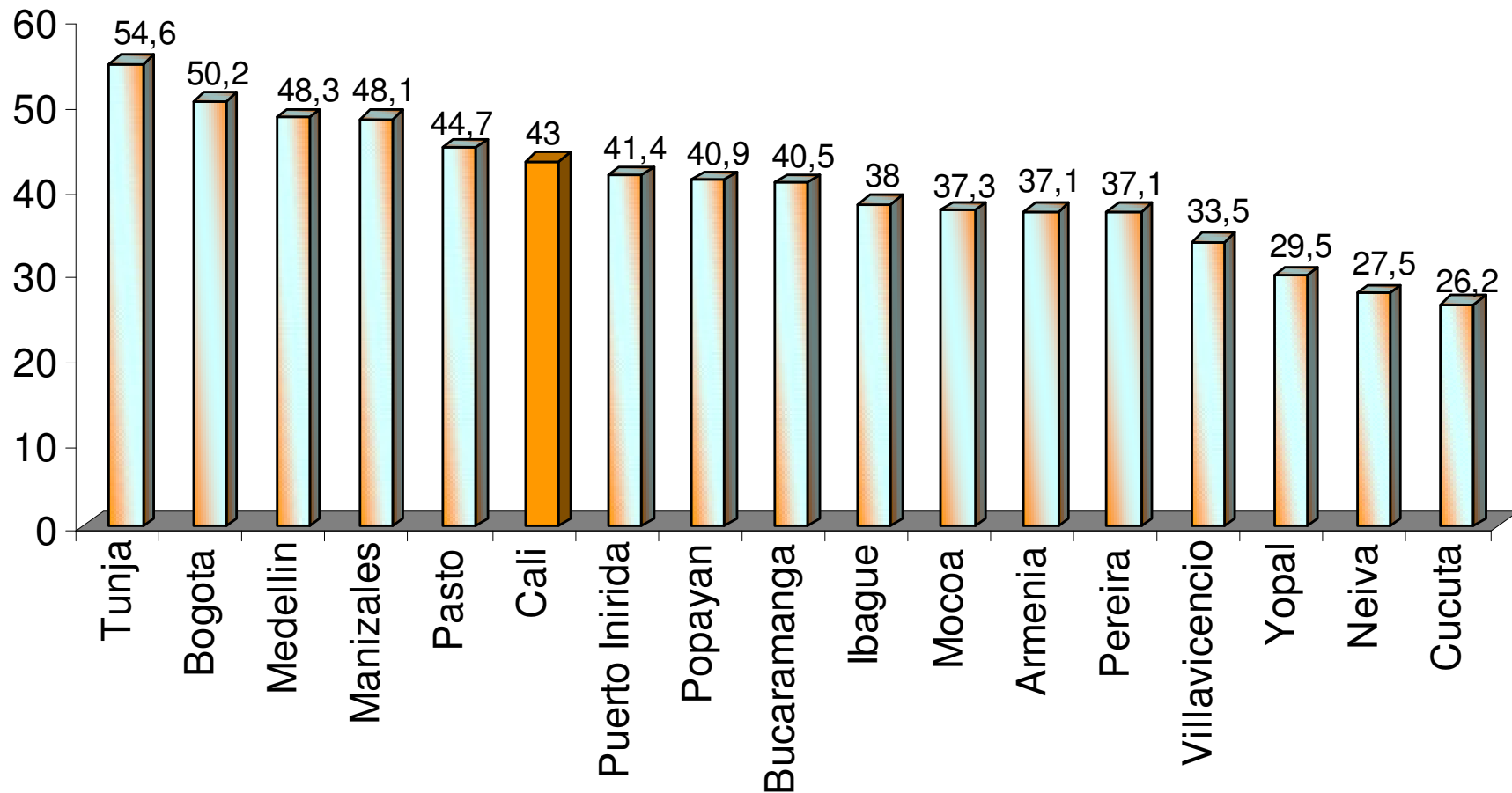
Fuente: Encuesta Nacional Rumbos. Presidencia de la República

Email: [observatoriosocialcali@yahoo.es](mailto:observatoriosocialcali@yahoo.es)

Tel: 6602311 -8834485



## Prevalencia del Consumo de Cigarrillo. Según ciudades



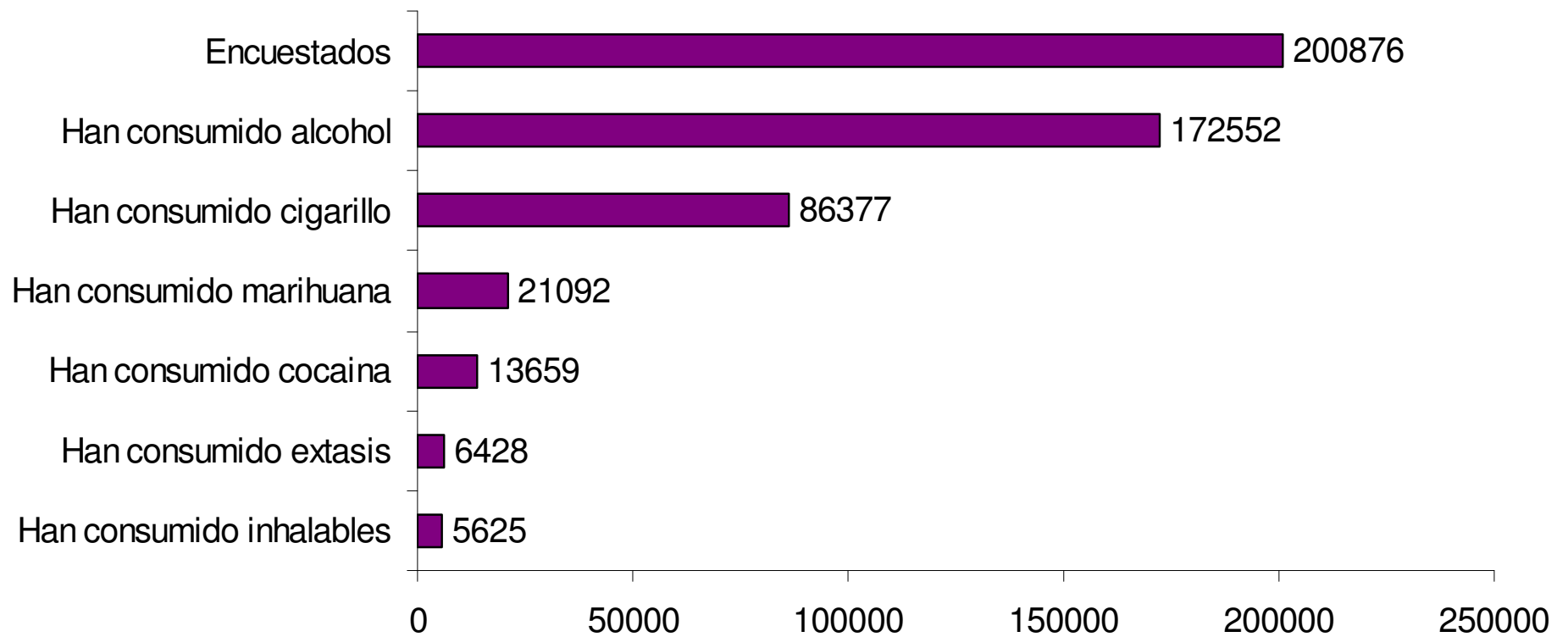
Fuente: Encuesta Nacional Rumbos. Presidencia de la República

Email: [observatoriosocialcali@yahoo.es](mailto:observatoriosocialcali@yahoo.es)

Tel: 6602311 -8834485



## Prevalencia del Consumo. Según la Sustancia



Fuente: Encuesta Nacional Rumbos. Presidencia de la República

Email: [observatoriosocialcali@yahoo.es](mailto:observatoriosocialcali@yahoo.es)

Tel: 6602311 -8834485



## Alcohol

Cali una de las principales ciudades donde se registra su consumo

### Prevalencia

Vida	Actualmente
85.9%	80.1%

El consumo es muy parecido en mujeres y hombres y los que han consumido alguna vez lo siguen consumiendo

### Los estudiantes consumen

Secundaria : 80%  
Universitarios : 90%

### Edad de inicio en el consumo:

En promedio: 12.9 años  
Antes de los 10 años: 13%  
Antes de los 15 años: 82%



## Cigarrillo

El inicio de este tiene a darse después del consumo del alcohol

### Consumo de alcohol y cigarrillo

Universitarios: 90% consumo alguna de las dos  
Secundaria: 85.9% consume alguna de las dos

### Edad de inicio en el consumo:

En promedio: 13.1 años



## Marihuana

Cali una de las principales ciudades donde se registra su consumo

El consumo se nota mas masculino, pero se cree que el consumo femenino esta en aumento.

Hay una mujer por cada 2 hombres consumidores.

Aproximadamente 8 de cada 100 jóvenes estudiando la consume

### **Edad de inicio en el consumo:**

50% antes de los 15 años

Casi todos antes de los 20 años

Se evidencia un patrón de inicio en el alcohol y el cigarrillo para luego proceder al consumo de sustancias ilegales

El 17% de personas que tiene problemas de drogadicción consumen Marihuana



## Cocaína

Se mantiene la tendencia de un mayor consumo entre hombres (5.8%)

### Consumo de cocaína:

Estudiantes: 4.9%

Universitarios: 3.4%

### Edad de inicio en el consumo:

Se da en las mismas que la marihuana

### Consumo de sustancias ilegales (coca, heroína, éxtasis):

Es mayor en hombres, la mayoría de los que la han probado lo continúan haciendo.

### Consumo:

Cerca del 15% la ha consumido  
El 11% la sigue consumiendo



# Enfoques Teóricos de Referencia

1. Enfoque Medico- Sanitarista.
2. Enfoque Jurídico
3. Enfoque Sociopedagogico
4. Modelo Sistémico y Modelos de Familia Derivados
5. Enfoque Sociocultural.





## DIAGNOSTICO A NIVEL NACIONAL

El estudio epidemiológico pionero en el tema se realizó en 1987 en las 4 principales ciudades donde se desprenden los siguientes estudio:

1. Bogota (1988-1989) tenia como referente la identificación de los factores asociados al consumo de sustancias psicoactivas.
2. Fundación Santa fe de Bogota (1993) junto con la escuela Colombiana de medicina Y la dirección Nacional de Estupefacientes. Y otro elaborado por el Ministerio de Salud.
3. Ministerio de Justicia y del Derecho y la Dirección Nacional de Estupefacientes (1996) realizaron un estudio epidemiológico que pretendía dimensionar el consumo global, edad promedio de inicio, nivel de instrucción de las personas, entre otras.
4. RUMBOS - Programa Presidencial para afrontar el consumo de drogas (2000 – 2001) realizo un sondeo a nivel nacional que tenia como centro la población juvenil.



## DIAGNOSTICO A NIVEL NACIONAL

- Según el estudio de Salud Mental Colombia 2003<sup>2</sup>, el 10,6% se ajustan a alguno de los diagnósticos por trastorno de sustancias (abuso de alcohol, dependencia de alcohol, abuso de drogas, dependencia de drogas, dependencia de nicotina). De acuerdo con este mismo estudio, las drogas de mayor consumo en la vida son la marihuana 11,1%, cocaína 3,7%, y los tranquilizantes 2,6%.
- Otro estudio, la Encuesta Nacional **sobre** Consumo de SPA<sup>3</sup> en jóvenes Escolares, de 2004, calculó en 9,9% la prevalencia de vida para tranquilizantes, 7,6 % para marihuana, 5,6% para estimulantes, 3,8% para solventes/ inhalantes, para edades entre 12 y 17 años.
- La Encuesta de Jóvenes realizada en 2003, muestra un alarmante indicador de consumo de tranquilizantes en esta población, incluso por encima del consumo de marihuana tradicionalmente en primer lugar dentro de las drogas ilícitas. En efecto, este estudio calculó que el 9.9% de jóvenes escolarizados han consumido tranquilizantes alguna vez en su vida, frente al 7.6% que han consumido marihuana alguna vez.



## DIAGNOSTICO A NIVEL NACIONAL

- Según el Estudio Nacional sobre Consumo de Sustancias Psicoactivas en Colombia, realizado por la Fundación Santafé de Bogotá y la Fundación Escuela Colombiana de Medicina en 1992, se tienen los siguientes datos:
- MARIHUANA, COCAINA, BASUCO Y HEROINA. En términos generales, se estableció que a nivel nacional las sustancias ilegales (marihuana, cocaína, basuco y heroína) han sido consumidas por un 5.9% de la población; es decir que un estimado de 1'100.000 hombres y casi 300.000 mujeres las habrían consumido al menos una vez en la vida.
- La proporción de población colombiana que consume actualmente sustancias psicoactivas es de 0.8%, osea 180.000 personas, de las cuales la mayoría son hombres y el grupo de edad que predomina es el de 18 a 24 años.
- TRANQUILIZANTES. Se estimó que 932.000 personas, de las cuales eran mujeres mas de las dos terceras partes, habían consumido tranquilizantes como Diazepam, Librium o Equanil , alguna vez en la vida.
- INHALANTES. El consumo de inhalantes -alguna vez en la vida- se estimó en 859.000 personas, de las cuales casi 318.000 pertenecen al grupo de 12 a 17 años de edad.
- CIGARRILLO Y ALCOHOL. Los porcentajes más altos de consumo de sustancias psicoactivas son los del cigarrillo y el alcohol ; 45.5% de las personas entre 12 y 60 años manifestaron haber fumado cigarrillos alguna vez en la vida y 25.8% se consideran fumadores activos. El consumo es prácticamente el doble en hombres.



# ACCIONES

## CONTROL

1. Identificar los sitios de expendio y consumo de Sustancias Psicoactivas.
2. Concertar y coordinar alianzas y acuerdos que faciliten la respuesta global a los problemas debido al uso de sustancias psicoactivas.

## PREVENCIÓN

1. Identificar los factores de riesgo que posiblemente evidencian la llegada al consumo de sustancias.
2. Identificar a la comunidad que esta en mayor situación de riesgo para acceder al consumo de Sustancias Psicoactivas.
3. identificar y crear opciones de acercamiento a la comunidad que actualmente consume Sustancias Psicoactivas en los distintos contextos de la ciudad.
4. Conformar grupos de base comunitaria para la prevención de Drogadicción.



## CONTROL

1. Reducir impacto en la percepción de inseguridad, erradicando los sitios de expendio y consumo de Sustancias Psicoactivas.

## PREVENCIÓN

1. Realizar acciones de prevención pedagógicas en el ámbito familiar, escolar y social, de base comunitaria.
2. Propiciar acciones comunitarias para la rehabilitación de actores que estén inmersos en el consumo de Sustancias psicoactivas.
3. Crear campañas de comunicación en vía a reducir el impacto que tiene en la percepción de inseguridad y producción de nuevos significados y sentidos



## CONTROL

1. Mantener un control de vigilancia sobre aquellos sitios de expendio y consumo.

## PREVENCIÓN

1. Hacer seguimiento a las personas en rehabilitación y crear oportunidades en el ámbito laboral y escolar.