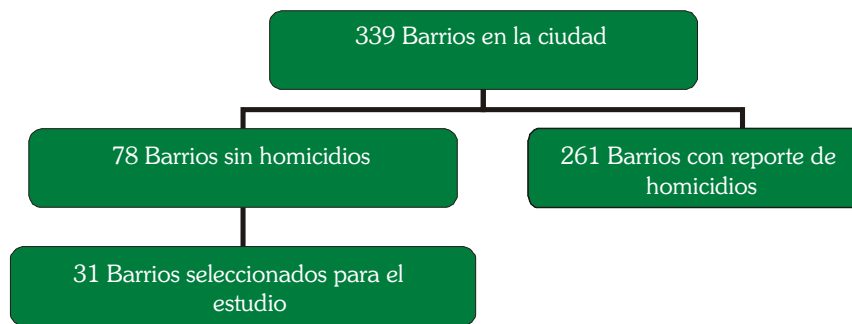


estipuladas en el artículo 1 del acuerdo 86 de 1987 y Áreas geográficas sin asentamientos humanos por lo general de uso institucional.

La muestra, estuvo conformada por 31 barrios, 39.7% de los barrios que presentaron cero homicidios en el año 2004. Ver gráfico 3.

Gráfico 3. Población de estudio.



4.3. Recolección de Datos

A través de los directores de los Centros Administrativos Locales Integrados CALI- se realizó la convocatoria de los representantes de las Juntas de Acción Comunal JAC- y las Juntas Administradoras Locales JAL- de los barrios que no presentaron homicidios en el año 2004. Los participantes fueron informados de los objetivos del estudio e invitados a participar en las entrevistas de grupos²².

Las entrevistas de grupos se programaron por barrios. Se contó con la participación entre 5 y 10 líderes comunitarios los cuales describieron las intervenciones que habían sido implementadas en sus barrios. Para la realización de las entrevistas de grupo se diseñó una guía que fue utilizada por los facilitadores del proceso. Ver Anexo 2. Guía de entrevista

Una vez procesados los datos se convocaron los líderes para validar que sus comentarios eran coherentes con la documentación realizada.

4.4. Categorías de Análisis

La dimensión de análisis es la *Comunidad barrial* como sistema viviente, donde se articulan grupos humanos y la oferta institucional en un proceso dinámico, con cambios positivos o negativos que pueden ser el resultado de expectativas compartidas o el resultado no planeado de la interacción por parte del colectivo. Ver tabla 1.

Tabla 1. Diseño Operacional del estudio

PROBLEMA	DIMENSIÓN	CATEGORÍAS
¿Qué factores comunitarios presentes en los barrios sin homicidios en el año 2004 en la ciudad de Cali, podrían estar incidiendo en la no ocurrencia de homicidios?	Comunitaria	Contexto barrial
		Estrategias de Intervención Comunitaria

Las dos categorías exploradas en los barrios corresponden al contexto barrial y las estrategias de intervención comunitaria. El contexto barrial es definido como el conjunto de características geográficas, demográficas e históricas de los barrios y de su comportamiento homicida; en las estrategias comunitarias se hace referencia a las acciones desarrolladas por la comunidad para solucionar problemas de seguridad y convivencia. Ver tabla 2.

Tabla 2. Variables que miden las categorías de estudio

CATEGORÍAS	VARIABLES
Contexto barrial	Comportamiento homicida en los últimos 5 años
	Tamaño de barrios
	Años de existencia
	Origen del barrio
	Moradores del barrio
	Estratificación socioeconómica
Estrategias de Intervención Comunitaria	Estrategias de convivencia
	Estrategias de seguridad

4.4.1. Contexto Barrial

En la tabla 3, se definen las variables que fueron objeto de estudio desde el contexto barrial.

Tabla 3. Definición operativa de las variables del contexto barrial

VARIABLES	DEFINICIÓN OPERATIVA
Comportamiento homicida en los últimos 5 años	Corresponde al acumulado histórico de homicidios desde el año 2000 hasta el 2004 en cada uno de los barrios. Se definen tres categorías de acuerdo con los percentiles: Categoría 1. Con menos de 4 homicidios acumulados en el periodo; Categoría 2. Entre 5 y 9 homicidios acumulados; Categoría 3. Más de 10 homicidios acumulados.
Estratificación socioeconómica	Corresponde al estrato modal como se han clasificados los barrios por Planeación municipal ¹ .
Tamaño de barrios	El tamaño de los barrios fue definido con base en el número de hectáreas de superficie; se establecieron tres categorías: Barrios pequeños: conformados con menos de 20 hectáreas; Barrios medianos: entre 20 y 60 hectáreas; Barrios grandes: más de 60 hectáreas ¹ .
Años de existencia	Antigüedad del barrio
Origen del barrio	Es la forma como nació el barrio, se distinguen entre planificado, si a la hora de llegar sus habitantes contaba con los servicios públicos básicos e invasión cuando los terrenos fueron tomados por la población sin estar adecuados para la vivienda.
Moradores del barrio	Condición predominante de propietario o arrendatario de las viviendas en el barrio.

4.4.2. Estrategias de intervención comunitaria

Las estrategias de intervención comunitaria hacen referencia a la forma como la comunidad ha intentado dar solución o prevenir los problemas de seguridad y convivencia en sus localidades. Las estrategias se agruparon en dos categorías deductivas definidas como estrategias de convivencia y estrategias de seguridad²³. Ver tabla 4.

Tabla 4. Definición operativa de las categorías deductivas para las estrategias de intervención comunitaria

Categorías deductivas	DEFINICIÓN OPERATIVA
Estrategias de convivencia	Conjunto de mecanismos, normas y acciones con que cuentan las personas para vivir en un ambiente armónico como parte de su proceso de interacción social ²⁴ .
Estrategias de seguridad	Son las acciones de prevención, disuasión, coerción, solidaridad o rehabilitación implementadas para reducir la delincuencia y el sentido de inseguridad ²⁵ .

Con los datos obtenidos se construyeron categorías inductivas agrupando las intervenciones por criterios de similitud. Para complementar el análisis se integraron los datos cuantitativos y cualitativos aplicando la técnica de triangulación²³.

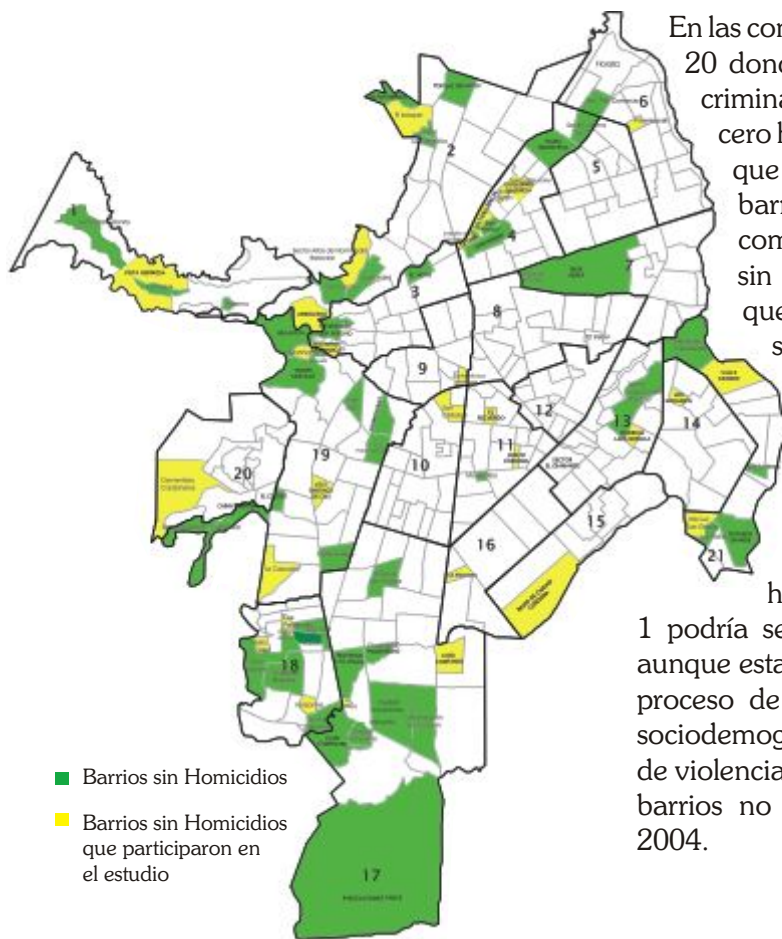
5. RESULTADOS

5.1. Contexto barrial

5.1.1. Comportamiento Homicida en los últimos cinco años en los barrios con cero homicidios en el 2004

En el mapa 1 se encuentran representados los barrios que no reportaron homicidios durante el año 2004; se puede observar que la distribución no es homogénea, con una mayor concentración en las comunas 2, 4, 17, 18 y 19. Aunque en las comunas 4 y 18 se encuentran varios asentamientos subnormales al finalizar el año 2004 registraron 9 y 7 barrios sin homicidios respectivamente, correspondientes al 39% y 35% del total de los barrios legalmente constituidos.

Mapa 1. Barrios sin homicidios en Cali para el 2004



En las comunas 3, 6, 7, 9, 10, 13, 14, 15, 16 y 20 donde se reportan el mayor índice de criminalidad se encontraron barrios con cero homicidios en el año 2004, situación que argumenta la heterogeneidad de los barrios al interior de las comunas. En la comuna 11 se encontraron dos barrios sin homicidios, rodeados de barrios que para el mismo año incrementaron su criminalidad en un 46%.

En la comuna 1 el 50% de sus barrios no registraron homicidios en el año 2004, por el contrario en las comunas 5, 8 y 12 todos sus barrios registraron por lo menos un homicidio. La situación de la comuna 1 podría ser comparada con la comuna 21, aunque esta última se encuentra en un reciente proceso de formación por sus características sociodemográficas se esperaría mayores índices de violencia, sin embargo cerca del 36% de sus barrios no registraron homicidios en el año 2004.

Para el periodo 2000 - 2003 el acumulado histórico de los homicidios en los 31 barrios estudiados, muestra un mínimo de cero y un máximo de 25 homicidios, con una mediana de 3 homicidios. La distribución de estos barrios por rango fue similar al comportamiento histórico de los 78 barrios que terminaron sin homicidios en el 2004. Ver tabla 5.

Tabla 5. Comportamiento histórico de los barrios sin homicidios en el año 2004.

Acumulado de homicidios 2000-2003	Barrios Sin Homicidios 2004		Barrios Estudiados	
	n	%	n	%
Entre 0 y 4	58	74,4	20	64,5
Entre 5 y 9	15	19,2	9	29
> = 10	5	6,4	2	6,5
Total	78	100	31	100

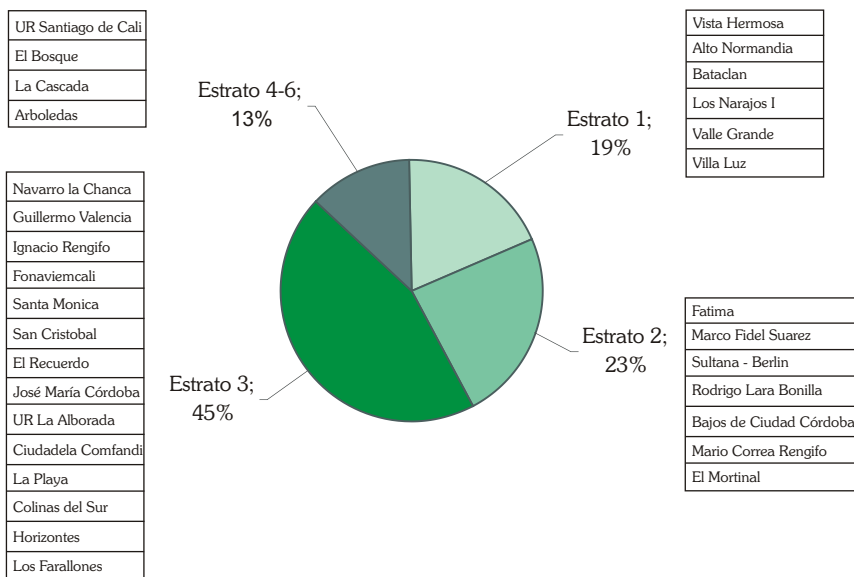
Veintidós de los 58 barrios pertenecientes a la categoría entre 0 y 4 homicidios no registraron casos entre el 2000 - 2004. Los barrios Bataclán, Colinas del Sur, Santa Mónica Belalcazar, Vallegrande y Villaluz son ejemplo de esta categoría.

En la categoría de 10 o más homicidios como un acumulado histórico se encuentran los barrios Champagnat, Los Naranjos I, Santa Mónica, Santander y Vista Hermosa. Es de resaltar la situación de Los Naranjos I el cual reporto el mayor numero de homicidios (25), sin embargo, este dato debe ser analizado teniendo en cuenta que hasta el 2002 se reportaban los casos para un solo barrio y a partir del 2003 se hace la diferencia entre los Naranjos I y los Naranjos II.

5.1.2. Estratificación Socioeconómica

Los barrios que registraron cero homicidios en el año 2004, se encuentran clasificados en todos los estratos socioeconómicos. De acuerdo con el Departamento Administrativo Municipal el 45,0% de los barrios pertenecen al estrato 3 (medio-bajo), el 23,0% al estrato 2 (bajo), el 19,0% al estrato 1 (bajo-bajo) y 13% se ubican en los estratos 4, 5 y 6 (alto-alto). Ver gráfico 4.

Gráfico 4. Estrato Socioeconómico modal de los barrios que participaron en el estudio



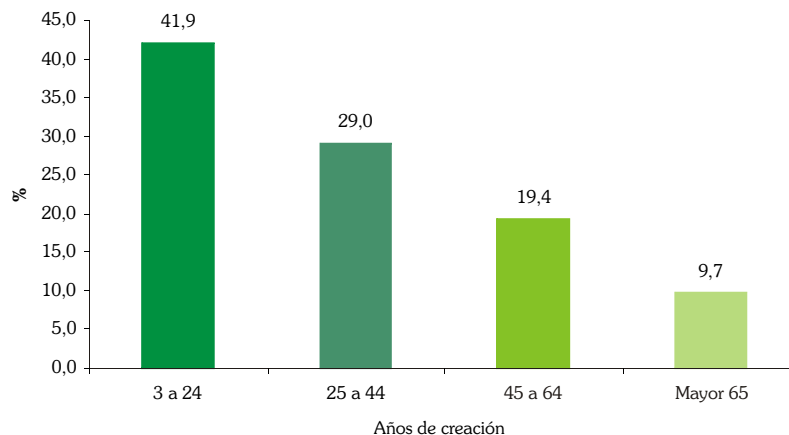
5.1.3. Tamaño

El 64.5% de los barrios que no reportaron homicidios en el 2004 fueron clasificados como pequeños; el 25.8% medianos y el 9.7% grandes.

5.1.4. Años de existencia

De acuerdo con el reporte de los líderes, el 71.0% de los barrios tienen entre 3 y 44 años de existencia; los barrios más jóvenes representan el 41.9%. Ver gráfico 5.

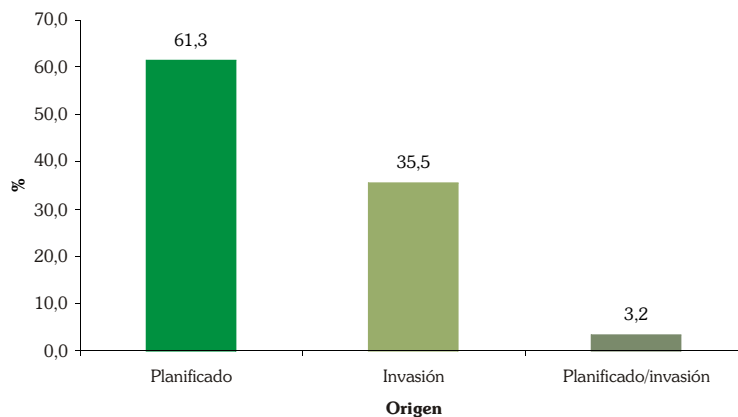
Gráfico 5. Años de Creación de los Barrios sin Homicidios que participaron en el estudio.



5.1.5. Origen

Con la información de los líderes se llega a concluir que el 61.3% de los barrios surgieron producto de la planificación; esto significa que al llegar los habitantes, ya se contaban con servicios públicos y vías, mientras el 35.5% fueron originados a partir de invasiones. Ver gráfico 6

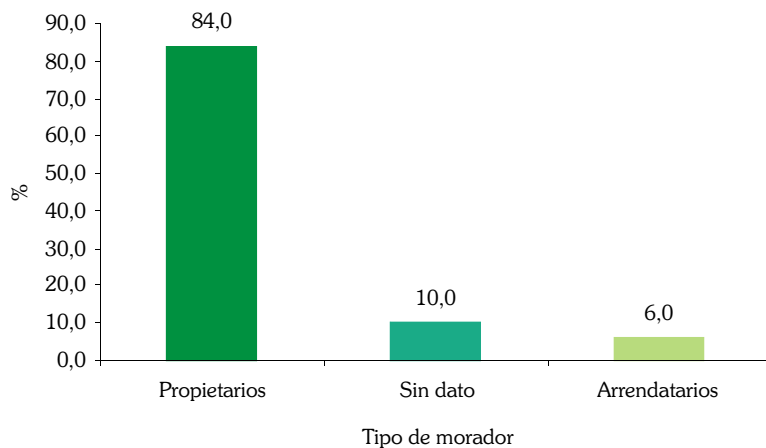
Gráfico 6. Origen de los Barrios sin Homicidios que participaron en el estudio.



5.1.6. Moradores

En el 84% de los barrios, los líderes comunitarios manifestaron que la mayoría de sus habitantes eran propietarios de las viviendas y vivían en ellas desde hace mucho tiempo. Es posible que este factor les permita un mayor relacionamiento y compromiso con su entorno. Ver gráfico 7.

Gráfico 7. Condición de los moradores del Barrio



5.2. ESTRATEGIAS DE INTERVENCIÓN COMUNITARIA

En la tabla 6 se presentan las categorías inductivas definidas a partir de la descripción de los procesos de participación comunitaria desde la mirada de los líderes pertenecientes a JAC y JAL, por tanto es importante mencionar que esto puede excluir los procesos de participación desarrollados por organizaciones no constituidas legalmente.

Tabla 6. Estrategias Comunitarias implementadas en los barrios de estudio

Categorías deductivas	Categorías Inductivas (Intervenciones agrupadas por similitudes)	Barrios
Estrategias Comunitarias de Convivencia	El compartir entre los vecinos	Ignacio Rengifo, Los Farallones, Colinas del sur, Horizontes
	Redes laborales y vecinales	La Playa, Fonaviemcali
	El deporte como medio para favorecer la convivencia	El Recuerdo, Bajos de Ciudad Córdoba
Estrategias Comunitarias de Seguridad	Líderes como figura de autoridad y control	Guillermo Valencia, Berlín, Fátima,
	Cierre de vías como medidas de autocontrol	Marco Fidel Suárez, Sector Altos de Normandía
	La recuperación de espacios físicos	San Cristóbal, José María Córdoba
	Vigilancia privada, alarmas comunitarias y alianzas con la policía	La Cascada, El Bosque, Ciudadela Comfandi, La Arborada, Bataclán
Estrategias que fortalecen la Seguridad y la Convivencia	Alianzas y apoyo institucional para fortalecer las acciones en la localidad	Vista Hermosa, Mario Correa Rengifo, Rodrigo Lara Bonilla
	Líderes por cuadras trabajando por la seguridad y la convivencia	Vallegrande, Navarro, Villaluz