

ASEGURAMIENTO Y DESARROLLO DE SERVICIOS

VINCULACIÓN AL SISTEMA GENERAL DE SEGURIDAD SOCIAL EN SALUD 2018



www.cali.gov.co



ALCALDÍA DE
SANTIAGO DE CALI

AFILIACIÓN AL SISTEMA GENERAL DE SEGURIDAD SOCIAL EN SALUD ENERO DE 2017 CALI



www.cali.gov.co



ALCALDÍA DE
SANTIAGO DE CALI

VINCULACIÓN AL SISTEMA GENERAL DE SEGURIDAD SOCIAL EN SALUD CALI, ENERO DE 2018

CORTE A 30 DE ENERO DE 2018		
Régimen de Afiliación	No. de Personas	Porcentaje
Régimen Subsidiado	673.198	30.34%
Régimen Contributivo	1.519.145	68.47%
Régimen de Excepción	26.506	01.19%
TOTAL	2.218.849	100.00%

* Población pendiente de suministrar por parte el ministerio de Salud y Protección Social

Fuente: BDUA Fosyga. ENERO de 2018

Elaboró: Oficina de Sistemas – Área de Aseguramiento



VINCULACIÓN AL SISTEMA GENERAL DE SEGURIDAD SOCIAL EN SALUD CALI, ENERO DE 2018.

Código	EPS	Total	Porcentaje
ESS118	EMSSANAR	432.157	64,19%
ESS024	COOSALUD	166.103	24,67%
EPSS45	MEDIMAS SUBSIDIADO	20.194	3,00%
ESS062	ASMETSALUD	15.207	2,26%
EPSS18	SOS EPS	10.466	1,55%
EPSS12	COMFENALCO VALLE	5.885	0,87%
EPSS16	COOMEVA	5.511	0,82%
EPSS44	MEDIMAS CONTRIBUTIVO	4.961	0,74%
EPSS37	NUEVA EPS	3.633	0,54%
EPSS02	SALUD TOTAL S.A	2.880	0,43%
EPSS10	SURAMERICANA S.A	2.555	0,38%
EPSI05	MALLAMAS	1.988	0,30%
EPSS23	CRUZ BLANCA	1.183	0,18%
EPSS05	SANITAS S.A	426	0,06%
EPSS41	NUEVA EPS RSUB	46	0,01%
EPSS17	EPS FAMISANAR	2	0,00%
EPSS33	SALUDVIDA	1	0,00%
Total		673.198	100,00%

* Población pendiente de suministrar por parte el ministerio de Salud y Protección Social

Fuente: BDU FOSYGA. ENERO de 2018

Elaboró: Oficina de Sistemas – Área de Aseguramiento



VINCULACIÓN AL SISTEMA GENERAL DE SEGURIDAD SOCIAL EN SALUD CALI, ENERO DE 2018

Grupo Etareo	ASMETSALUD		COMPENALCO VALLE		COOMEVA		COOSALUD		CRUZ BLANCA		EMSSANAR		EPS FAMISANAR	MALLAMAS		MEDIMAS CONTRIBUTIVO		MEDIMAS SUBSIDIADO		NUEVA EPS		NUEVA EPS RSUB		SALUD TOTAL S.A		SALUDVIDA	SANTAS S.A		SOS EPS		SURAMERICANA S.A		Total
	F	M	F	M	F	M	F	M	F	M	F	M		M	F	M	F	M	F	M	F	M	F	M	F		M	M	F	M	F	M	
0-años	113	121	36	36	33	41	707	675	11	9	1.494	1.643		18	11	48	34	64	129	23	17			17	19		5	5	66	73	19	22	5.489
1años	178	190	66	59	60	43	833	889	8	8	2.436	2.533		37	23	43	30	135	136	21	20			30	17		3	5	117	105	41	23	8.089
2años	254	272	51	62	34	37	851	798	2	12	2.496	2.663		33	25	49	42	169	187	16	26			20	17		5	3	82	97	25	19	8.347
3años	182	205	40	53	39	46	949	907	5	11	2.870	3.073		17	20	31	37	157	170	19	24			20	17		5		83	72	19	25	9.096
4años	158	169	38	51	40	38	902	953	6	5	3.083	3.328		32	24	32	39	157	157	17	10			22	16		4	4	54	84	16	28	9.467
5años	162	166	48	51	39	44	880	901	2	8	3.240	3.491		19	22	29	39	160	162	14	27			18	15		1	3	89	92	18	23	9.763
6años	143	141	42	48	28	44	986	1.022	11	9	3.475	3.757		26	24	34	25	167	152	14	23			21	24		6	4	77	76	18	15	10.412
7años	119	117	36	42	27	32	954	981	5	7	3.207	3.373		20	15	31	25	122	128	17	12			16	16		2		70	78	15	16	9.483
8años	113	129	45	51	25	44	1.026	1.090	7	8	3.410	3.603		20	18	40	29	130	142	13	14			22	21		5	3	74	82	16	19	10.199
9años	125	132	53	48	30	46	1.162	1.237	10	8	3.242	3.475		15	14	28	35	142	127	11	10			20	25		4	2	88	91	15	25	10.220
10años	122	126	47	34	38	41	1.066	1.046	8	10	3.459	3.689		15	21	35	40	145	126	12	16			22	15		1	7	91	91	19	22	10.364
11años	133	127	39	48	37	39	1.128	1.247	7	9	3.536	3.659		21	22	30	38	123	147	10	20			15	33			1	83	73	19	17	10.661
12años	131	126	35	64	41	37	1.216	1.208	6	11	3.659	3.915		20	13	24	22	152	167	13	14			11	16		1	3	97	111	14	10	11.137
13años	156	140	46	41	30	36	1.265	1.270	10	13	3.803	4.033		17	14	27	33	154	158	12	9			12	20		2	1	81	92	15	10	11.500
14años	160	164	45	54	34	34	1.599	1.637	8	7	3.733	3.776		20	17	36	40	149	170	15	10			14	21				78	87	25	19	11.952
15-18	676	606	170	171	176	145	7.709	7.640	35	43	15.831	15.694		99	70	158	137	723	656	69	64	1		66	58		6	7	302	319	56	64	51.751
19-24	1.137	456	266	234	292	305	8.353	7.027	41	31	26.016	20.256		167	74	233	153	1.143	597	282	297	2	2	151	126		39	18	494	350	186	134	68.862
25-29	819	373	376	293	346	348	7.107	5.568	59	31	17.895	13.598		106	65	299	249	881	409	251	303	1	5	171	193		31	19	721	592	231	152	51.492
30-34	602	279	313	228	249	305	6.446	4.755	56	46	15.649	11.490		93	62	227	236	767	425	148	197	12	126	185		33	22	616	510	149	138	44.364	
35-39	496	276	306	215	257	229	5.617	4.079	62	54	16.552	11.727		88	48	242	203	775	504	106	127	10	117	120		24	10	584	454	120	85	43.487	
40-44	469	282	270	189	225	193	5.700	3.961	58	54	16.111	10.772		88	42	226	166	814	458	101	124	1	7	95	113		15	6	450	397	101	76	41.564
45-49	534	311	217	190	212	215	7.846	5.814	52	33	14.756	10.411		64	41	156	160	755	497	114	144	2	81	133		15	13	368	329	82	60	43.605	
50-54	404	284	195	145	161	183	6.148	4.833	48	34	16.312	12.102	1	35	34	157	164	799	578	105	163	1	1	83	119		15	15	295	295	76	58	43.843
55-59	360	286	151	112	117	132	5.121	4.209	43	23	14.761	11.484		26	33	141	113	778	642	89	134	1	59	93	1	14	8	195	206	56	37	39.425	
60-64	296	244	104	69	64	64	3.862	3.394	29	22	11.605	9.326	1	25	19	93	94	635	524	65	83			32	59		7	4	88	137	33	26	31.004
65-69	220	200	50	44	31	25	2.846	2.274	17	16	8.339	6.514		17	15	62	64	454	377	33	46			18	38		7	1	46	55	9	10	21.828
70-74	197	159	36	36	27	18	2.490	1.929	15	7	5.881	4.139		9	11	42	44	316	266	26	21			14	13		4	3	26	34	11	5	15.779
75-79	161	121	32	21	21	10	2.316	1.675	4	8	4.775	3.109		9	7	27	22	264	218	21	8			13	12		1	2	21	23	5	1	12.907
80>	243	142	32	11	13	11	3.799	2.200	12	9	6.442	3.456		18	10	45	23	345	210	18	15			12	8		2		14	11	4	3	17.108
Total	8.863	6.344	3.185	2.700	2.726	2.785	90.884	75.219	637	546	238.068	194.089	2	1.174	814	2.625	2.336	11.575	8.619	1.655	1.978	5	41	1.318	1.562	1	257	169	5.450	5.016	1.413	1.142	673.198

* Población pendiente de suministrar por parte el ministerio de Salud y Protección Social

Fuente: BDU A FOSYGA. ENERO de 2018

Elaboró: Oficina de Sistemas – Área de Aseguramiento



VINCULACIÓN AL SISTEMA GENERAL DE SEGURIDAD SOCIAL EN SALUD CALI, ENERO DE 2018

Grupo Etareo	ASMET-SALUD		COMFENALCO VALLE		COOMEVA		COOSALUD		CRUZ BLANCA		EMSSANAR		EPS FAMISANAR	MALLAMAS		MEDIMAS CONTRIBUTIVO		MEDIMAS SUBSIDIADO		NUEVA EPS		NUEVA EPS RSUB	SALUD TOTAL S.A		SALUDVIDA	SANITAS S.A		SOS EPS		SURAMERICANA S.A		Total general	
	F	M	F	M	F	M	F	M	F	M	F	M	M	F	M	F	M	F	M	F	M	F	M	M	F	M	F	M	F	M			
<1años	113	121	36	36	33	41	707	675	11	9	1.494	1.643		18	11	48	34	64	129	23	17			17	19		5	5	66	73	19	22	5.489
1-4	772	836	195	225	173	164	3.535	3.547	21	36	10.885	11.597		119	92	155	148	618	650	73	80			92	67		17	12	336	358	101	95	34.999
5-9	662	685	224	240	149	210	5.008	5.231	35	40	16.574	17.699		100	93	162	153	721	711	69	86			97	101		18	12	398	419	82	98	50.077
10-14	702	683	212	241	180	187	6.274	6.408	39	50	18.190	19.072		93	87	152	173	723	768	62	69			74	105		4	12	430	454	92	78	55.614
15-19	840	701	202	198	205	183	9.039	8.874	44	46	20.232	19.506		122	81	189	155	924	787	95	81	1	81	69		8	7	350	368	69	71	63.528	
20-24	973	361	234	207	263	267	7.023	5.793	32	28	21.615	16.444		144	63	202	135	942	466	256	280	2	2	136	115		37	18	446	301	173	127	57.085
25-29	819	373	376	293	346	348	7.107	5.568	59	31	17.895	13.598		106	65	299	249	881	409	251	303	1	5	171	193		31	19	721	592	231	152	51.492
30-34	602	279	313	228	249	305	6.446	4.755	56	46	15.649	11.490		93	62	227	236	767	425	148	197	12	126	185		33	22	616	510	149	138	44.364	
35-39	496	276	306	215	257	229	5.617	4.079	62	54	16.552	11.727		88	48	242	203	775	504	106	127	10	117	120		24	10	584	454	120	85	43.487	
40-44	469	282	270	189	225	193	5.700	3.961	58	54	16.111	10.772		88	42	226	166	814	458	101	124	1	7	95	113		15	6	450	397	101	76	41.564
45-49	534	311	217	190	212	215	7.846	5.814	52	33	14.756	10.411		64	41	156	160	755	497	114	144	2	81	133		15	13	368	329	82	60	43.605	
50-54	404	284	195	145	161	183	6.148	4.833	48	34	16.312	12.102	1	35	34	157	164	799	578	105	163	1	1	83	119		15	15	295	295	76	58	43.843
55-59	360	286	151	112	117	132	5.121	4.209	43	23	14.761	11.484		26	33	141	113	778	642	89	134	1	59	93	1	14	8	195	206	56	37	39.425	
60-64	296	244	104	69	64	64	3.862	3.394	29	22	11.605	9.326	1	25	19	93	94	635	524	65	83			32	59		7	4	88	137	33	26	31.004
65-69	220	200	50	44	31	25	2.846	2.274	17	16	8.339	6.514		17	15	62	64	454	377	33	46			18	38		7	1	46	55	9	10	21.828
70-74	197	159	36	36	27	18	2.490	1.929	15	7	5.881	4.139		9	11	42	44	316	266	26	21			14	13		4	3	26	34	11	5	15.779
75-79	161	121	32	21	21	10	2.316	1.675	4	8	4.775	3.109		9	7	27	22	264	218	21	8			13	12		1	2	21	23	5	1	12.907
80>	243	142	32	11	13	11	3.799	2.200	12	9	6.442	3.456		18	10	45	23	345	210	18	15			12	8		2		14	11	4	3	17.108
Total	8.863	6.344	3.185	2.700	2.726	2.785	90.884	75.219	637	546	238.068	194.089	2	1.174	814	2.625	2.336	11.575	8.619	1.655	1.978	5	41	1.318	1.562	1	257	169	5.450	5.016	1.413	1.142	673.198

* Población pendiente de suministrar por parte el ministerio de Salud y Protección Social

Fuente: BDUAFosyga. ENERO de 2018

Elaboró: Oficina de Sistemas – Área de Aseguramiento



VINCULACIÓN AL SISTEMA GENERAL DE SEGURIDAD SOCIAL EN SALUD CALI, ENERO DE 2018

Código	Grupo Poblacional	Sexo/Nivel								Total general
		F				M				
		1	2	3	N	1	2	3	N	
1	Habitante de Calle	60	37	2	915	59	35	5	1.620	2.733
10	Pob Infantil Pob Diferente ICBF	3	2		69	3	2		68	147
11	PPT	1			85		1		103	190
12	Psiquiatricos				4	1	1		11	17
13	Rural Migratorio	2			4	5			1	12
14	Reclusos	7	2		10	16	12		52	99
15	Rural no Migratorio	501	56	3	87	276	24	5	68	1.020
16	Ancianatos	59	8	2	242	59	12		204	586
17	Indigenas	172	45	14	2.628	177	76	8	1.917	5.037
18	ROM (Gitanos)	3	3		9	5	1		16	37
19	Negro, Mulato, Afro	2.653	98	7	576	1.601	72	6	335	5.348
2	ICBF	57	13		1.527	46	13	1	1.862	3.519
20	Raizal	3				2				5
21	Panlenquero de San Basilio	1	1			2			1	5
22	INPEC, Decreto 2777/10	6			113	22	3		2.274	2.418
23	Personas que dejan de ser madres comunitarias				1		1			2
24	Migrantes Colombianos Repatriados				14	1			24	39
26	Grupos armados al margen de la ley que celebren acuerdos de paz				5				40	45
3	Madres Comunitarias	5	3		32	6		1	23	70
4	Artistas	220	77	3	427	236	84	5	403	1.455
5	Sisbenizados	209.616	96.552	12.891	2.865	169.029	80.911	12.031	2.080	585.975
6	Men Desvin Conflicto armado	230	226	89	120	315	264	91	138	1.473
7	Discapacitados	1.479	1.104	151	637	1.398	846	137	672	6.424
8	Desmovilizados	16		1	475	6			561	1.059
9	Desplazados	1.324	263	20	30.899	843	195	10	21.929	55.483
Total		216.418	98.490	13.183	41.744	174.108	82.553	12.300	34.402	673.198

* Población pendiente de suministrar por parte el ministerio de Salud y Protección Social

Fuente: BDU A Fosyga. ENERO de 2018

Elaboró: Oficina de Sistemas – Área de Aseguramiento



AFILIACIÓN AL SISTEMA DE SEGURIDAD SOCIAL – CALI, ENERO DE 2018 REGIMEN CONTRIBUTIVO.

Código	EPS	Sexo		Total general
		F	M	
EPS018	EPS SOS SA	182.702	174.261	356.963
EPS016	COOMEVA EPS SA	130.271	115.639	245.910
EPS010	EPS SURA	105.059	90.942	196.001
EPS012	COMFENALCO VALLE EPS	99.305	91.394	190.699
EPS037	NUEVA EPS SA	92.761	70.186	162.947
EPS005	EPS SANITAS SA	62.760	50.783	113.543
EPS002	SALUD TOTAL SA	42.001	43.925	85.926
EPS044	MEDIMAS SUBSIDIADO	41.408	39.940	81.348
EPS023	CRUZ BLANCA EPS SA	21.744	20.153	41.897
ESSC18	EMSSANAR	16.796	17.197	33.993
ESSC24	COOSALUD	5.089	5.826	10.915
EAS027	FERROCARRILES NALES	3.372	2.079	5.451
ESSC62	ASMETSALUD	1.714	1.892	3.606
EPS045	MEDIMAS CONTRIBUTIVO	1.189	1.337	2.526
EPSIC5	MALLAMAS	46	38	84
EPS008	COMPENSAR	3	4	7
EPS017	EPS FAMISANAR LTDA	3	3	6
Total		806.223	725.599	1.531.822

* Población pendiente de suministrar por parte el ministerio de Salud y Protección Social

Fuente: BDU A Fosyga. ENERO de 2018

Elaboró: Oficina de Sistemas – Área de Aseguramiento



AFILIACIÓN AL SISTEMA DE SEGURIDAD SOCIAL – CALI, ENERO DE 2018 REGIMEN CONTRIBUTIVO.

Grupo Etareo	ASMETSAUD		COMFENALCO VALLE EPS		COMPENSAR		COOMEVA EPS SA		COOSALUD		CRUZ BLANCA EPS SA		EINSSANAR		EPS FAMILIAR LTDA		EPS SANTAS SA		EPS SOS SA		EPS SURA		FERROCARRILES NALES		MALLANAS		MEDIMAS CONTRIBUTIVO		MEDIMAS SUBSIDIADO		NUEVA EPS SA		SALUD TOTAL SA		Total general
	F	M	F	M	F	M	F	M	F	M	F	M	F	M	F	M	F	M	F	M	F	M	F	M	F	M	F	M	F	M	F	M			
<1años	3	5	314	323			521	494			51	68	88	103			173	202	735	783	410	418		1			6	5	145	156	110	119	221	155	5.609
1-4	50	37	3.804	4.037	1		4.633	5.004	74	61	646	693	411	444			2.414	2.494	8.011	8.413	4.808	5.017	3		1	67	55	1.343	1.494	1.374	1.584	2.075	1.977	61.025	
5-9	34	49	5.302	5.542			6.538	6.874	82	95	1.119	1.185	472	464			2.965	3.195	11.249	11.811	5.694	5.892	13	15		75	64	2.185	2.249	1.642	1.688	2.408	2.565	81.466	
10-14	42	33	6.038	6.222			7.100	7.529	93	91	1.535	1.672	455	466	1		3.149	3.229	12.490	12.888	5.822	6.058	29	40		48	40	2.702	2.814	2.289	2.251	2.935	2.903	90.964	
15-19	99	81	6.646	6.945			7.826	8.112	213	180	1.797	1.778	827	756			3.290	3.356	12.876	13.222	5.867	6.015	60	63	1	82	81	3.121	3.140	3.626	3.742	2.959	3.028	99.789	
20-24	476	577	7.495	6.958			9.192	9.100	1.099	1.158	1.652	1.594	3.972	4.052			4.572	3.860	15.898	15.264	8.565	7.628	80	63	9	9	281	301	3.288	3.258	5.404	6.018	3.966	4.713	130.502
25-29	367	390	7.390	6.820	1		10.102	9.183	1.030	1.064	1.195	1.041	3.173	3.146	2	1	5.933	4.361	17.520	16.491	11.327	9.005	17	16	12	4	176	174	2.794	3.130	4.080	5.038	4.047	4.940	133.970
30-34	207	203	7.935	7.474	1		10.785	9.682	770	778	1.474	1.190	2.102	1.875	1		5.837	4.436	17.162	16.892	10.631	8.737	8	8	14	10	120	133	2.789	3.018	2.406	2.829	3.593	4.096	127.196
35-39	160	143	9.051	8.448	1		11.404	10.020	487	503	1.896	1.766	1.721	1.418			5.686	4.468	16.567	15.972	10.249	8.796	19	14	3	3	96	110	3.309	3.343	2.410	2.215	3.548	3.761	127.587
40-44	113	103	8.083	7.431	1		9.958	8.702	382	404	1.818	1.743	1.210	1.059	1		4.704	3.851	13.547	12.773	8.423	7.275	48	23	6		70	95	3.068	3.149	3.214	2.397	2.899	3.114	109.664
45-49	69	91	7.656	7.089	1		9.427	8.370	347	512	1.738	1.689	826	1.007			4.264	3.381	12.843	11.706	7.146	6.300	76	25	2	4	59	75	3.043	2.973	4.940	3.775	2.777	2.872	105.083
50-54	41	76	7.444	6.413	1		9.430	8.059	221	403	1.729	1.485	606	848			4.195	3.324	12.232	11.175	7.152	5.802	111	30	3	3	41	80	2.849	2.786	6.857	4.930	2.609	2.770	103.702
55-59	28	52	6.428	5.412			8.683	7.088	130	257	1.517	1.330	444	727			3.891	3.009	10.311	9.229	6.310	4.885	288	31	1	32	59	2.685	2.248	8.097	5.497	2.284	2.241	93.194	
60-64	13	30	5.390	4.077			7.312	5.466	71	178	1.205	986	238	492			3.226	2.224	7.908	6.573	4.708	3.416	490	161	1	17	38	2.332	1.928	9.555	5.386	1.919	1.639	76.979	
65-69	6	15	4.068	3.418			5.671	4.404	40	89	900	746	121	225			2.466	1.775	5.194	4.716	3.048	2.395	492	430		6	17	1.841	1.527	9.285	5.643	1.340	1.255	61.133	
70-74	3	5	2.500	2.277			4.242	3.194	17	30	626	568	58	80			1.882	1.290	3.222	2.993	1.984	1.512	417	327		9	7	1.361	1.171	8.297	5.033	898	832	44.835	
75-79	1	2	1.533	1.230			3.067	2.106	11	17	332	311	35	22			1.625	993	2.035	1.650	1.226	923	367	280		2	3	960	707	7.570	4.587	642	528	32.765	
80>	2		2.228	1.278			4.380	2.252	22	6	514	308	37	13			2.488	1.335	2.902	1.710	1.689	868	854	552	1	2		1.593	849	11.605	7.454	881	536	46.359	
Total	1.714	1.892	99.305	91.394	3	4	130.271	115.639	5.089	5.826	21.744	20.153	16.796	17.197	3	3	62.760	50.783	182.702	174.261	105.059	90.942	3.372	2.079	46	38	1.189	1.337	41.408	39.940	92.761	70.186	42.001	43.925	1.531.822

* Población pendiente de suministrar por parte el ministerio de Salud y Protección Social

Fuente: BDU A FOSYGA. ENERO de 2018

Elaboró: Oficina de Sistemas – Área de Aseguramiento



AFILIACIÓN AL SISTEMA DE SEGURIDAD SOCIAL – CALI, ENERO DE 2018 REGIMEN CONTRIBUTIVO.

piramide	ASMETSAUD		COMFENALCO VALLE EPS		COMPENSAR		COOMEVA EPS SA		COOSALUD		CRUZ BLANCA EPS SA		EMSSANAR		EPS FAMISANAR LTDA		EPS SANITAS SA		EPS SOS SA		EPS SURA		FERROCARRILES NALES		MALLAMAS		MEDIMAS CONTRIBUTIVO		MEDIMAS SUBSIDIADO		NUEVA EPS SA		SALUD TOTAL SA		Total
	F	M	F	M	F	M	F	M	F	M	F	M	F	M	F	M	F	M	F	M	F	M	F	M	F	M	F	M	F	M	F	M			
0-años	3	5	314	323			521	494			51	68	88	103			173	202	735	783	410	418		1			6	5	145	156	110	119	221	155	5.609
1años	12	9	884	922			1.059	1.250	13	17	174	145	107	101			569	551	1.860	2.054	1.102	1.181	1		1	16	11	320	385	370	401	483	436	14.434	
2años	16	12	960	1.034	1		1.192	1.221	17	12	162	162	89	112			595	675	2.007	2.150	1.195	1.293	1			13	14	331	364	360	412	527	533	15.460	
3años	15	9	920	1.079			1.199	1.235	26	11	175	194	99	105			633	639	2.092	2.099	1.298	1.277				21	14	329	367	331	405	535	495	15.602	
4años	7	7	1.040	1.002			1.183	1.298	18	21	135	192	116	126			617	629	2.052	2.110	1.213	1.266	1			17	16	363	378	313	366	530	513	15.529	
5años	5	18	1.041	1.043			1.298	1.385	17	22	165	210	118	106			583	670	2.141	2.149	1.147	1.184	3	2		13	15	382	384	372	359	491	497	15.820	
6años	14	13	1.014	1.054			1.261	1.342	15	20	199	192	108	93			630	653	2.196	2.313	1.174	1.203	4	3		22	12	379	431	319	358	477	529	16.028	
7años	2	7	1.017	1.134			1.341	1.321	22	22	231	248	84	103			553	664	2.182	2.300	1.113	1.126	1	2		15	19	432	413	329	300	463	511	15.955	
8años	8	9	1.024	1.132			1.244	1.363	17	13	254	253	82	70			611	598	2.280	2.454	1.087	1.177	5	4		11	9	496	498	316	322	463	476	16.276	
9años	5	2	1.206	1.179			1.394	1.463	11	18	270	282	80	92			588	610	2.450	2.595	1.173	1.202		4		14	9	496	523	306	349	514	552	17.387	
10años	9	5	1.150	1.166			1.446	1.483	17	16	292	306	70	95			622	613	2.413	2.558	1.192	1.277	1	5		6	7	499	527	363	375	575	592	17.680	
11años	14	4	1.181	1.229			1.439	1.583	17	14	293	341	99	98			656	670	2.456	2.589	1.114	1.222	5	8		15	3	548	549	426	419	572	550	18.114	
12años	7	9	1.178	1.209			1.359	1.489	18	26	319	316	91	68			606	634	2.536	2.509	1.202	1.245	5	5		12	7	524	545	435	451	584	579	17.968	
13años	6	11	1.225	1.323			1.437	1.485	22	21	287	359	102	103			629	668	2.597	2.645	1.164	1.133	8	10		7	11	560	580	514	487	578	610	18.582	
14años	6	4	1.304	1.295			1.419	1.489	19	14	344	350	93	102	1		636	644	2.488	2.587	1.150	1.181	10	12		8	12	571	613	551	519	626	572	18.620	
15-18	42	37	5.290	5.558			6.152	6.406	114	91	1.418	1.413	426	407			2.591	2.645	10.188	10.471	4.539	4.825	52	50		44	52	2.486	2.464	2.693	2.795	2.330	2.348	77.927	
19-24	533	621	8.851	8.345			10.866	10.806	1.198	1.247	2.031	1.959	4.373	4.401			5.271	4.571	18.586	18.015	9.893	8.818	88	76	9	10	319	330	3.923	3.934	6.337	6.965	4.595	5.393	152.364
25-29	367	390	7.390	6.820	1		10.102	9.183	1.030	1.064	1.195	1.041	3.173	3.146	2	1	5.933	4.361	17.520	16.491	11.327	9.005	17	16	12	4	176	174	2.794	3.130	4.080	5.038	4.047	4.940	133.970
30-34	207	203	7.935	7.474	1		10.785	9.682	770	778	1.474	1.190	2.102	1.875	1		5.837	4.436	17.162	16.892	10.631	8.737	8	8	14	10	120	133	2.789	3.018	2.406	2.829	3.593	4.096	127.196
35-39	160	143	9.051	8.448	1		11.404	10.020	487	503	1.896	1.766	1.721	1.418			5.686	4.468	16.567	15.972	10.249	8.796	19	14	3	3	96	110	3.309	3.343	2.410	2.215	3.548	3.761	127.587
40-44	113	103	8.083	7.431	1		9.958	8.702	382	404	1.818	1.743	1.210	1.059	1		4.704	3.851	13.547	12.773	8.423	7.275	48	23	6	70	95	3.068	3.149	3.214	2.397	2.899	3.114	109.664	
45-49	69	91	7.656	7.089	1		9.427	8.370	347	512	1.738	1.689	826	1.007			4.264	3.381	12.843	11.706	7.146	6.300	76	25	2	4	59	75	3.043	2.973	4.940	3.775	2.777	2.872	105.083
50-54	41	76	7.444	6.413	1		9.430	8.059	221	403	1.729	1.485	606	848			4.195	3.324	12.232	11.175	7.152	5.802	111	30	3	41	80	2.849	2.786	6.857	4.930	2.609	2.770	103.702	
55-59	28	52	6.428	5.412			8.683	7.088	130	257	1.517	1.330	444	727			3.891	3.009	10.311	9.229	6.310	4.885	288	31	1	32	59	2.685	2.248	8.097	5.497	2.284	2.241	93.194	
60-64	13	30	5.390	4.077			7.312	5.466	71	178	1.205	986	238	492			3.226	2.224	7.908	6.573	4.708	3.416	490	161	1	17	38	2.332	1.928	9.555	5.386	1.919	1.639	76.979	
65-69	6	15	4.068	3.418			5.671	4.404	40	89	900	746	121	225			2.466	1.775	5.194	4.716	3.048	2.395	492	430		6	17	1.841	1.527	9.285	5.643	1.340	1.255	61.133	
70-74	3	5	2.500	2.277			4.242	3.194	17	30	626	568	58	80			1.882	1.290	3.222	2.993	1.984	1.512	417	327		9	7	1.361	1.171	8.297	5.033	898	832	44.835	
75-79	1	2	1.533	1.230			3.067	2.106	11	17	332	311	35	22			1.625	993	2.035	1.650	1.226	923	367	280		2	3	960	707	7.570	4.587	642	528	32.765	
80+	2		2.228	1.278			4.380	2.252	22	6	514	308	37	13			2.488	1.335	2.902	1.710	1.689	868	854	552	1	2		1.593	849	11.605	7.454	881	536	46.359	
Total	1.714	1.892	99.305	91.394	3	4	130.271	115.639	5.089	5.826	21.744	20.153	16.796	17.197	3	3	62.760	50.783	182.702	174.261	105.059	90.942	3.372	2.079	46	38	1.189	1.337	41.408	39.940	92.761	70.186	42.001	43.925	1.531.822

* Población pendiente de suministrar por parte el ministerio de Salud y Protección Social

Fuente: BDUA Fosyga. ENERO de 2018

Elaboró: Oficina de Sistemas – Área de Aseguramiento



AFILIACIÓN AL SISTEMA DE SEGURIDAD SOCIAL – CALI 2018



* Población pendiente de suministrar por parte el ministerio de Salud y Protección Social

Fuente: BDUA Fosyga. ENERO de 2018

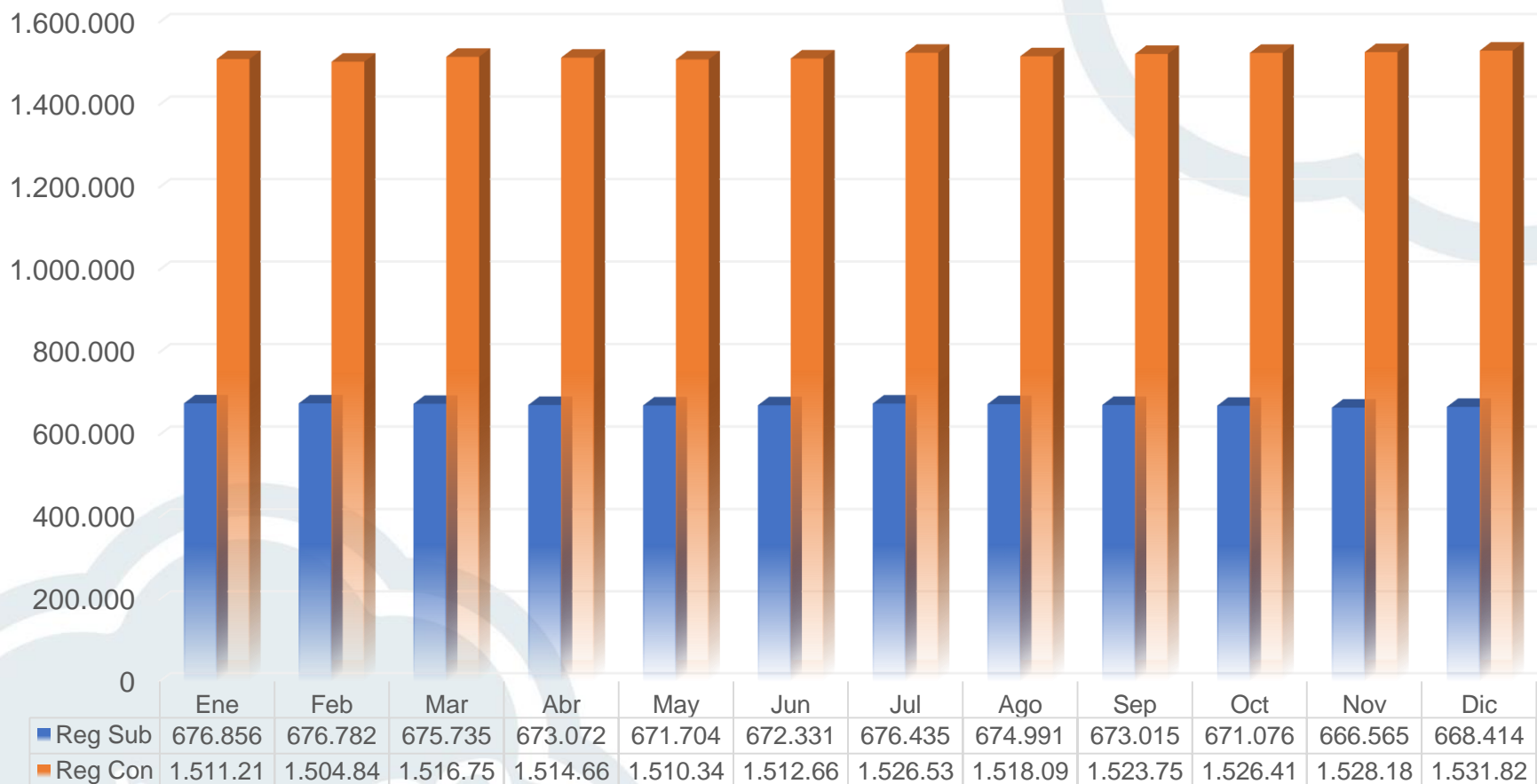
Elaboró: Oficina de Sistemas – Área de Aseguramiento



TENDENCIA DE AFILIACIÓN MENSUAL 2010-2017.



AFILIACIÓN AL SISTEMA DE SEGURIDAD SOCIAL – CALI 2017

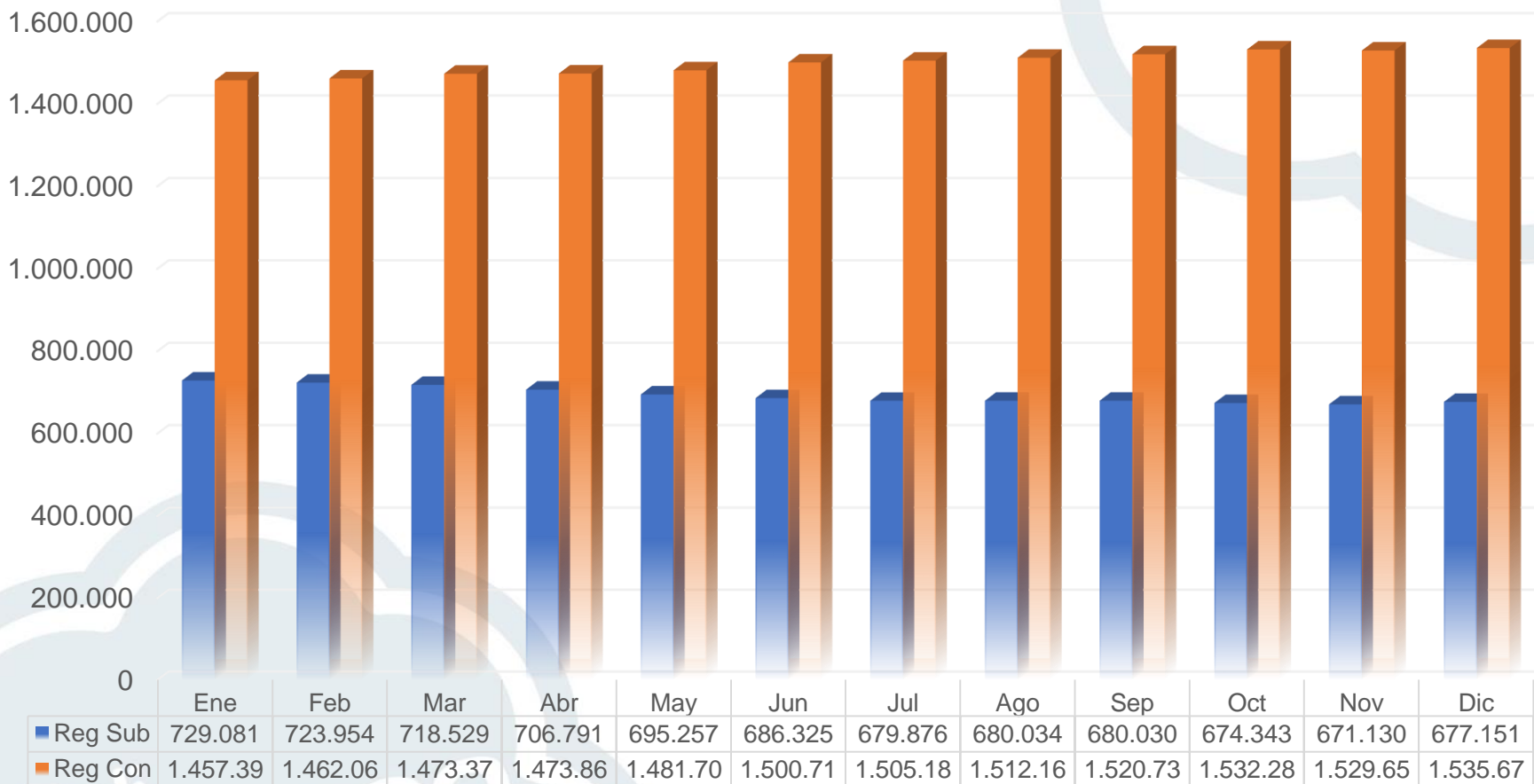


Fuente: BDUA Fosyga. DICIEMBRE de 2017 Elaboró: Oficina de Sistemas – Área de Aseguramiento



AFILIACIÓN AL SISTEMA DE SEGURIDAD SOCIAL – CALI 2016

REGIMEN SUBSIDIADO



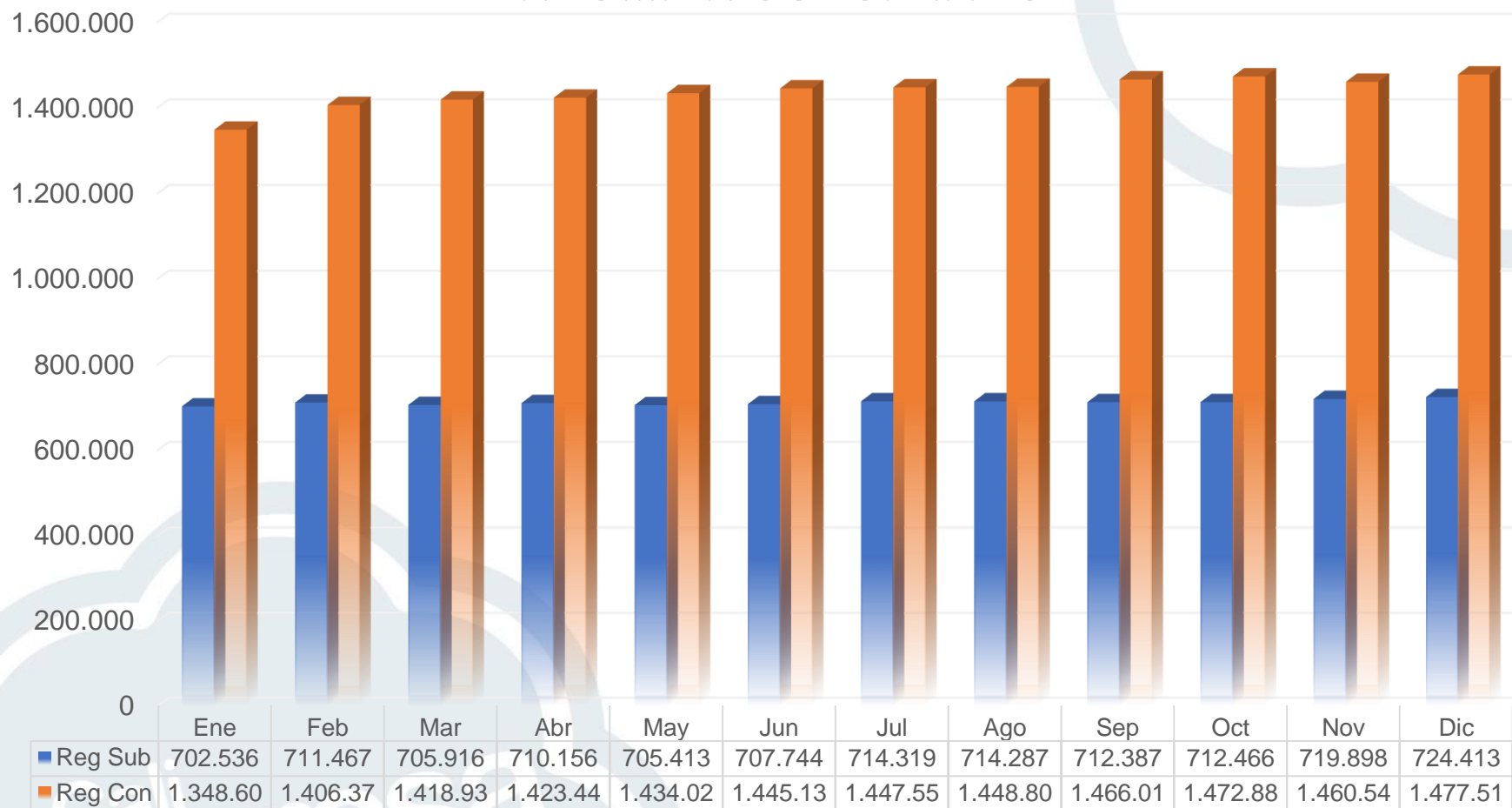
Fuente: BDU A Fosyga 2016

Elaboró: Oficina de Sistemas – Área de Aseguramiento



AFILIACIÓN AL SISTEMA DE SEGURIDAD SOCIAL – CALI 2015

REGIMEN SUBSIDIADO



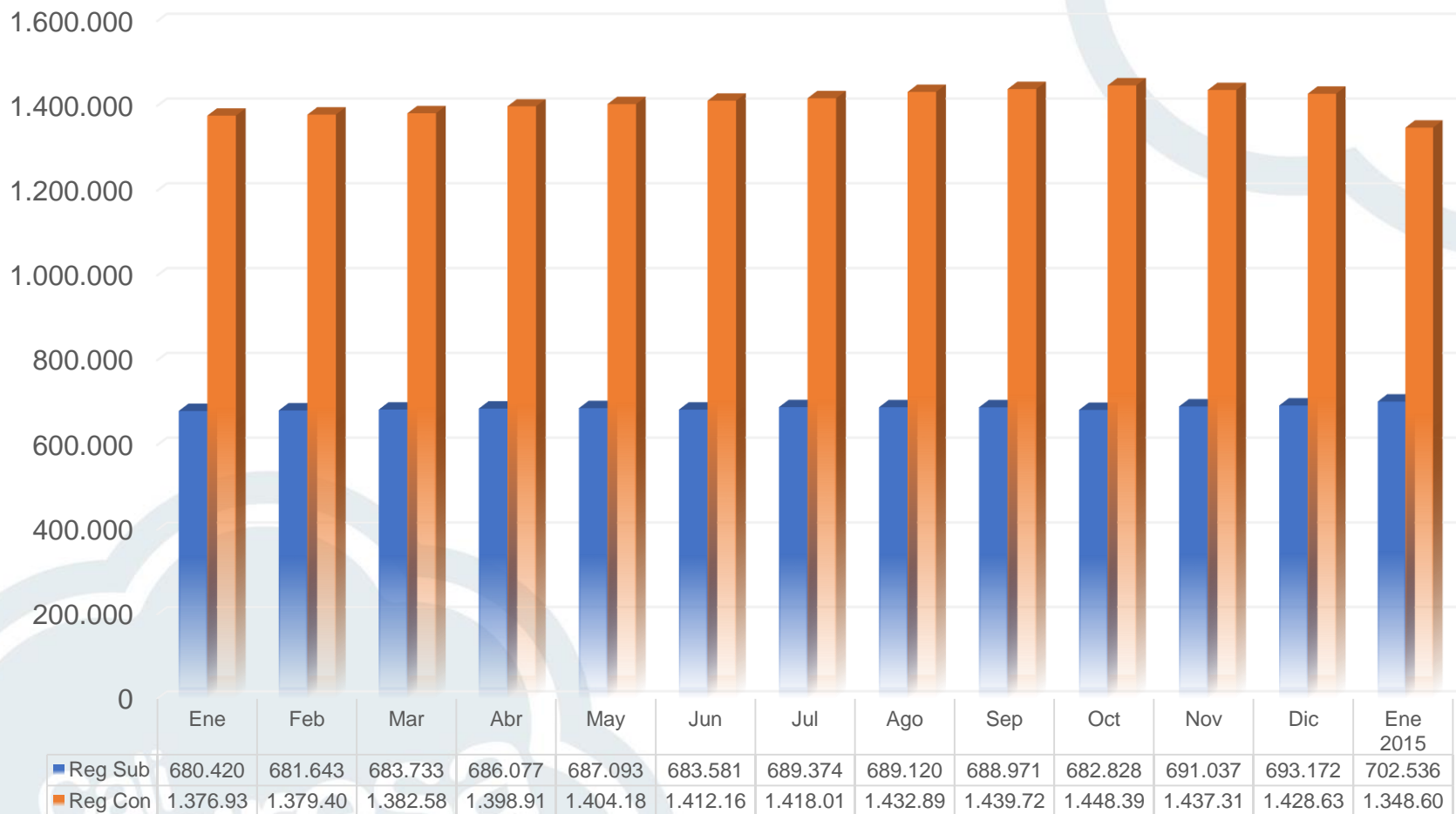
Fuente: BDUA Fosyga 2015

Elaboró: Oficina de Sistemas – Área de Aseguramiento



AFILIACIÓN AL SISTEMA DE SEGURIDAD SOCIAL – CALI 2014

REGIMEN SUBSIDIADO



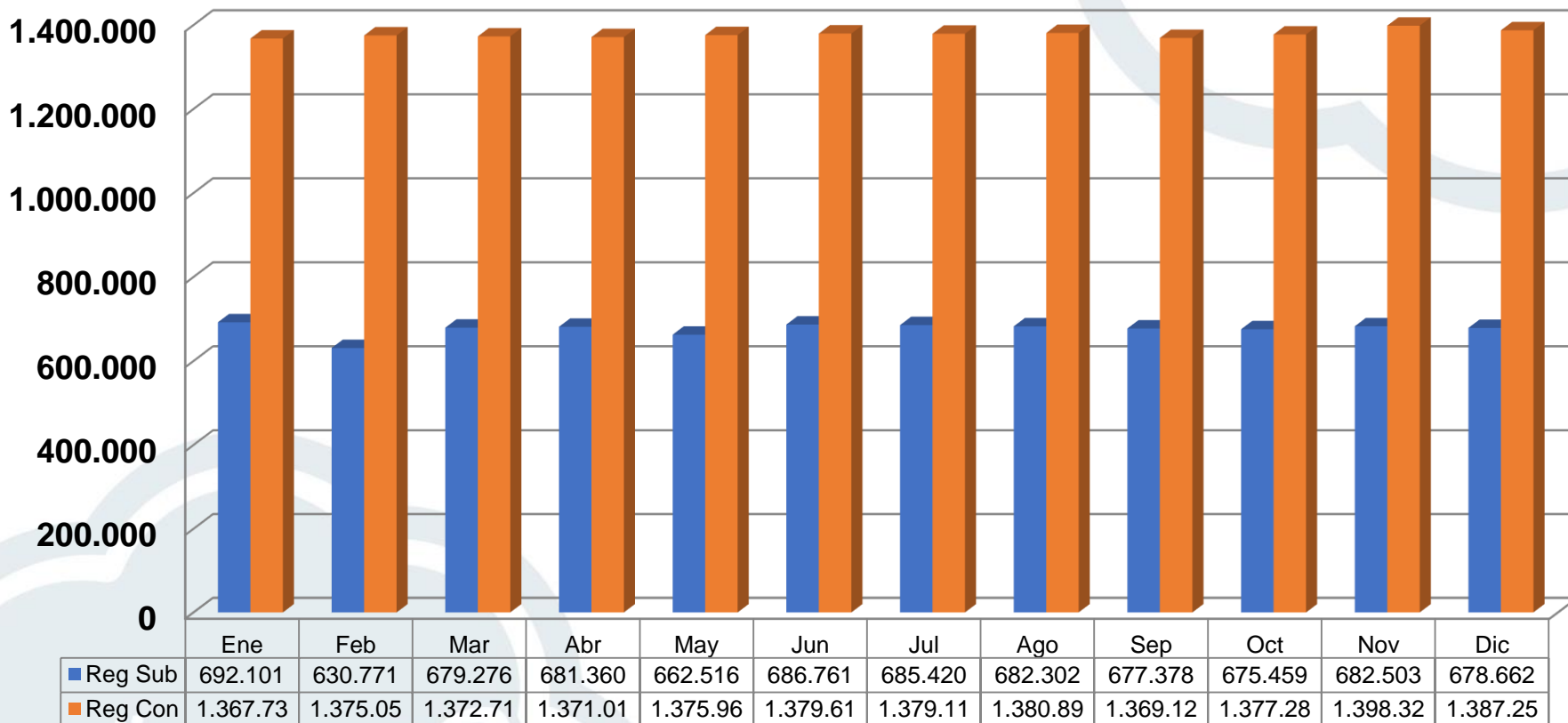
Fuente: BDUA Fosyga 2014

Elaboró: Oficina de Sistemas – Área de Aseguramiento



AFILIACIÓN AL SISTEMA DE SEGURIDAD SOCIAL – CALI 2013

REGIMEN SUBSIDIADO



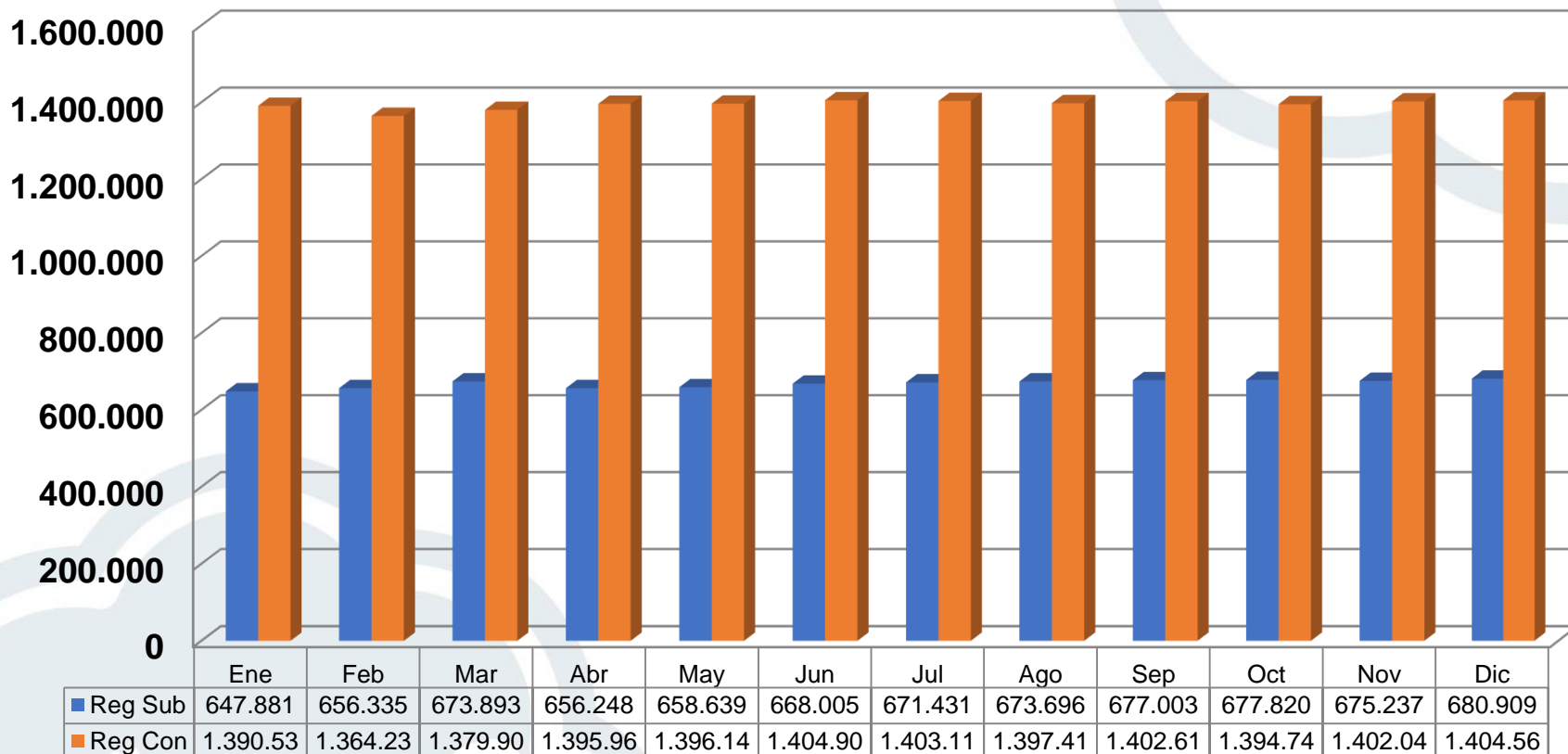
Fuente: BDU A Fosyga 2013

Elaboró: Oficina de Sistemas – Área de Aseguramiento



AFILIACIÓN AL SISTEMA DE SEGURIDAD SOCIAL – CALI 2012

REGIMEN SUBSIDIADO

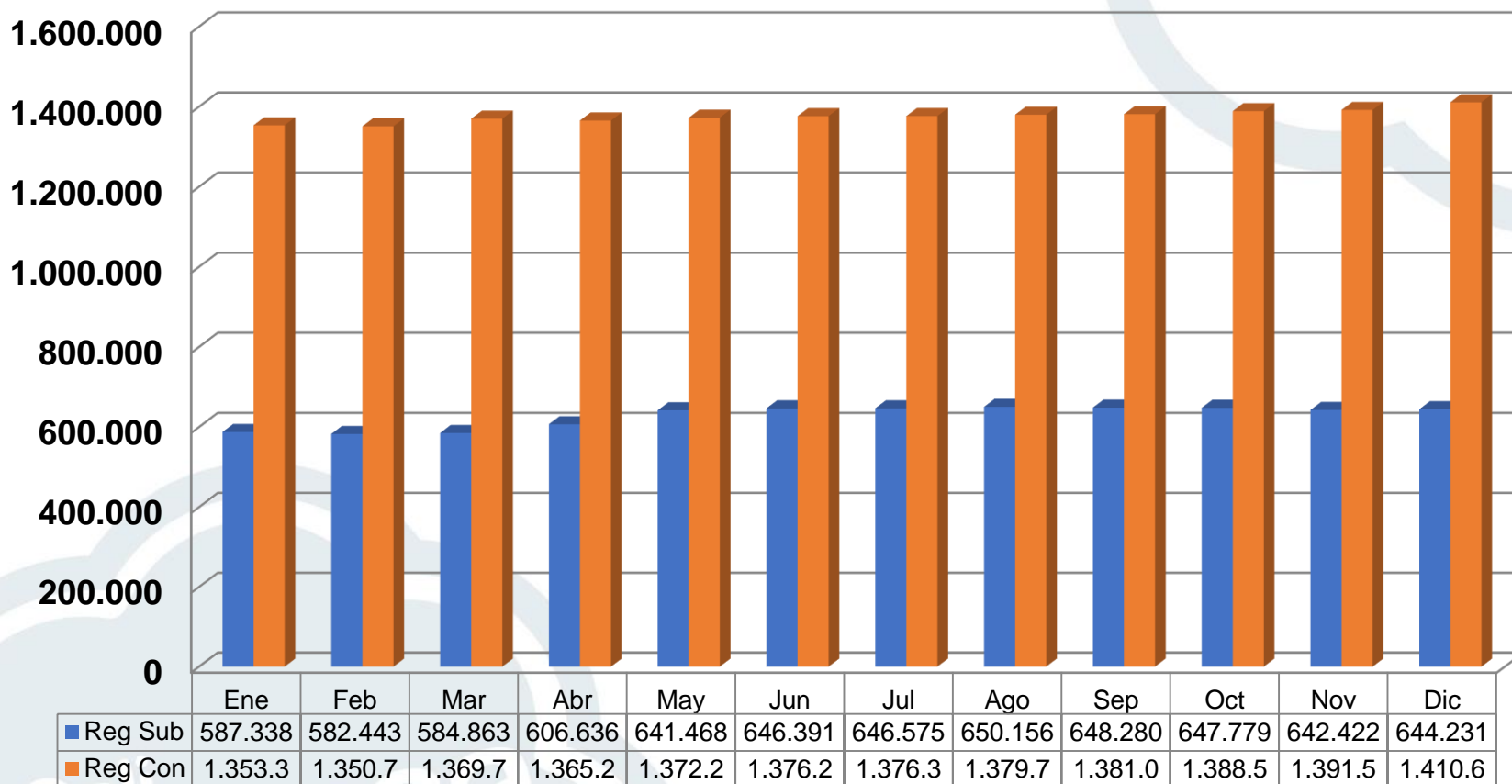


Fuente: BDU A Fosyga 2012

Elaboró: Oficina de Sistemas – Área de Aseguramiento



AFILIACIÓN AL SISTEMA DE SEGURIDAD SOCIAL – CALI 2011 REGIMEN SUBSIDIADO

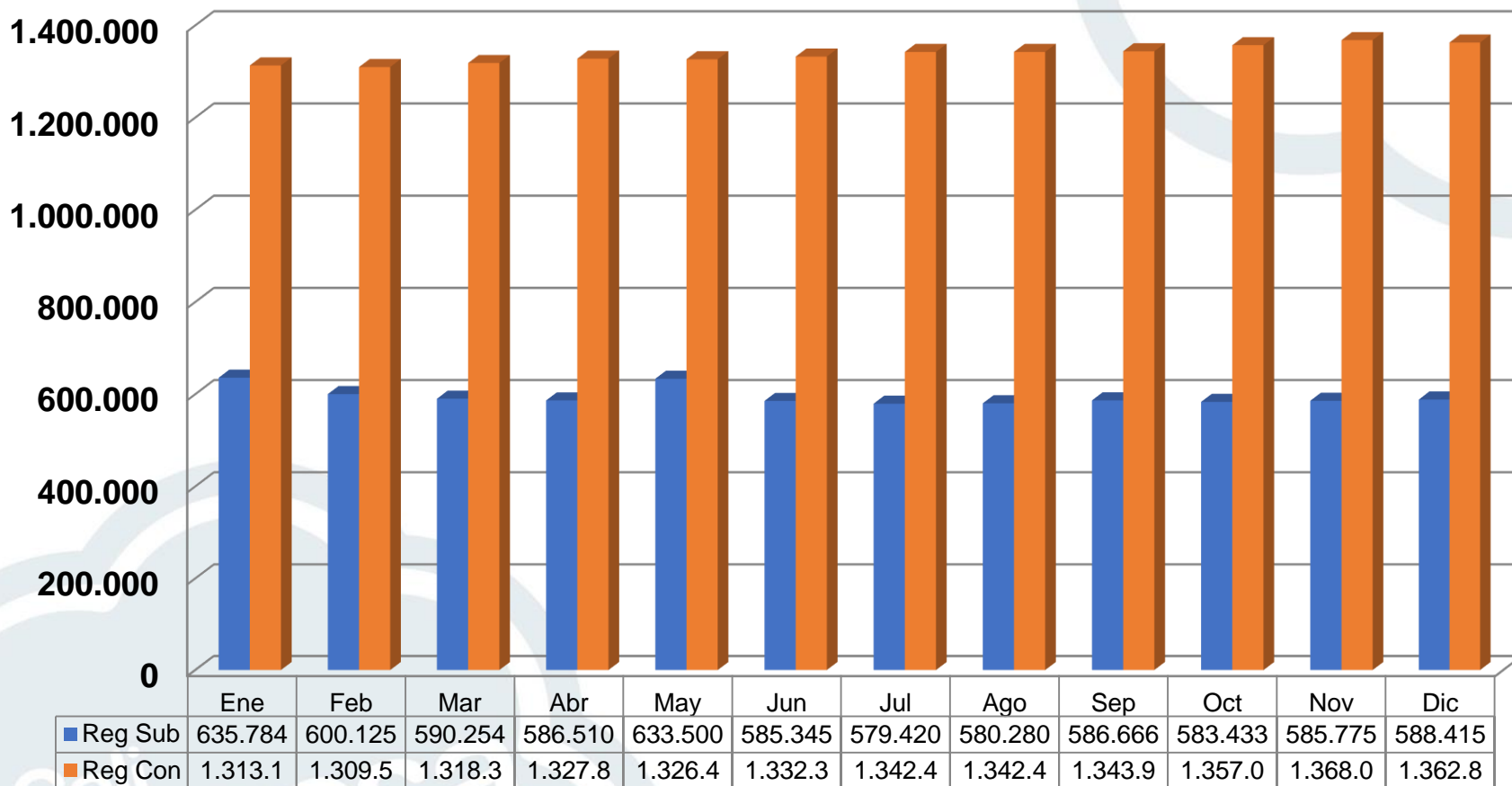


Fuente: BDU A Fosyga 2011

Elaboró: Oficina de Sistemas – Área de Aseguramiento



AFILIACIÓN AL SISTEMA DE SEGURIDAD SOCIAL – CALI 2010 REGIMEN SUBSIDIADO



Fuente: BDU A Fosyga 2010

Elaboró: Oficina de Sistemas – Área de Aseguramiento





ALCALDÍA DE
SANTIAGO DE CALI

Cali
progresa
contigo



www.cali.gov.co