
 <p>ALCALDÍA DE SANTIAGO DE CALI DIRECCIONAMIENTO ESTRATÉGICO PLANEACIÓN ECONÓMICA Y SOCIAL</p>	SISTEMAS DE GESTIÓN Y CONTROL INTEGRADOS (SISTEDA, SGC Y MECI)														MEDE01.03.03.18.P01.F07									
	SEGUIMIENTO PLAN INDICATIVO Metas de producto y recursos del Plan de Desarrollo CUADRO 3S														VERSIÓN					5				
															FECHA DE ENTRADA EN VIGENCIA					12/sep/2017				


ORGANISMO: SECRETARÍA DE SALUD PÚBLICA										Fecha de reporte: 31/12/2017										Vigencia: 2017									
--	--	--	--	--	--	--	--	--	--	------------------------------	--	--	--	--	--	--	--	--	--	----------------	--	--	--	--	--	--	--	--	--

Eje	Componente	Programa	Código indicador	Meta	Indicador	Unidad de medida	Formula	Variables	Ejecución anual		Línea de base 2015		Ejecución acumulada		Fuente de información	Responsable	Metas Plan Indicativo				Recursos de inversión (\$)	Recursos de funcionamiento (\$)	Recursos gestionados NO incorporados al Ppto.	
41 Cali social y diversa	4101 Construyendo sociedad	4101001 Atención integral a la primera infancia	41010010008	A diciembre de 2019, se logran coberturas de vacunación del 95% en niños de 1 año	Lograr cobertura de vacunación en niños de 1 año	Porcentaje	(V1/V2)*100	V1= Número de dosis de MMR aplicadas	34,608	35450	95.0	97.7	100.0		Secretaría de Salud Pública	Secretaría de Salud Pública	95.0	95.0	95.0	95.0				
								V2= Total de la población de niños de 1 año	35,420	35450														
41 Cali social y diversa	4101 Construyendo sociedad	4101001 Atención integral a la primera infancia	41010010009	A diciembre de 2019, se aumenta al 100% las IPS Públicas que implementan la atención integral en salud a la primera infancia	Atención integral en salud a la primera infancia en IPS públicas implementada	Porcentaje	(V1/V2)*100	V1= IPS públicas que implementan la atención integral a la primera infancia	65	71	76.0	75.6	82.6		Secretaría de Salud Pública	Secretaría de Salud Pública	76.0	83.0	91.0	100.0				
								V2= IPS públicas que deben implementar la atención integral a la primera infancia	86	86														
41 Cali social y diversa	4101 Construyendo sociedad	4101002 Niños, Niñas, Adolescentes y Jóvenes - NNAJ con oportunidades para su desarrollo	41010020012	En el periodo 2016-2019 se capacitan el 100% (3.000) de Adolescentes, jóvenes y padres en las IEO en prevención del consumo de spa	Adolescentes, jóvenes y padres capacitados en prevención del consumo de sustancias psicoactivas - SPA en Instituciones Educativas Oficiales.	Porcentaje	(V1/V2)*100	V1= Adolescentes, jóvenes y padres capacitados	0	600	0.0	0.0	20.0		Secretaría de Salud Pública	Secretaría de Salud Pública	10.0	34.0	66.0	100.0				
								V2= Adolescentes, jóvenes y padres a capacitar	3,000	3000														
41 Cali social y diversa	4101 Construyendo sociedad	4101002 Niños, Niñas, Adolescentes y Jóvenes - NNAJ con oportunidades para su desarrollo	41010020013	A diciembre de 2019, se aumenta a 22 el número de zonas de orientación escolar que operan en instituciones educativas para prevenir el consumo de sustancias psicoactivas	Zonas de orientación escolar operando en instituciones educativas para prevenir el consumo de sustancias psicoactivas - SPA en 21 comunas y 2 corregimientos	Número	V1	V1=Zonas de orientación escolar activas	0	14	10	0	14		Secretaría de Salud Pública	Secretaría de Salud Pública	10	13	19	22				
41 Cali social y diversa	4101 Construyendo sociedad	4101002 Niños, Niñas, Adolescentes y Jóvenes - NNAJ con oportunidades para su desarrollo	41010020014	A diciembre de 2019, se aumenta a 15 el número de centros de escucha comunitarios que operan	Centros de escucha comunitarios operando	Número	V1	V1= Centros de Escucha comunitarios	10	2	10	10	12		Secretaría de Salud Pública	Secretaría de Salud Pública	10	12	14	15				
41 Cali social y diversa	4101 Construyendo sociedad	4101002 Niños, Niñas, Adolescentes y Jóvenes - NNAJ con oportunidades para su desarrollo	41010020015	En el periodo 2016-2019 se atienden 51.646 adolescentes y jóvenes en consulta de planificación familiar en servicios amigables	Adolescentes y jóvenes atendidos en consulta de planificación familiar en servicios amigables	Número	V1	V1=Adolescentes y jóvenes atendidos en consulta de planificación familiar en servicios amigables	6,000	15216	15,556	21,556	36,772		Secretaría de Salud Pública	Secretaría de Salud Pública	21,556	36,772	51,987	67,202				
41 Cali social y diversa	4101 Construyendo sociedad	4101002 Niños, Niñas, Adolescentes y Jóvenes - NNAJ con oportunidades para su desarrollo	41010020016	A diciembre de 2019, se aumenta a 360 las sedes educativas públicas y privadas que promocionan y ofertan alimentos de alto valor nutricional en sus tiendas escolares	Sedes educativas públicas y privadas que promocionan y ofertan alimentos de alto valor nutricional en sus tiendas escolares	Número	V1	V1=Sedes educativas públicas y privadas que promocionan y ofertan alimentos de alto valor nutricional en sus tiendas escolares	336	9	336	336	345		Secretaría de Salud Pública	Secretaría de Salud Pública	336	345	350	360				
41 Cali social y diversa	4101 Construyendo sociedad	4101003 Vida, familia y salud mental	41010030001	A diciembre de 2019, se aumenta a 21 el número de redes del Buen Trato que operan	Redes del Buen Trato operando	Número	V1	V1=Redes del Buen Trato operando	0	19	17	0	19		Secretaría de Salud Pública	Secretaría de Salud Pública	17	19	20	21				
41 Cali social y diversa	4101 Construyendo sociedad	4101003 Vida, familia y salud mental	41010030002	A diciembre de 2019, se implementan 3 Centros sociales y comunitarios para la vida (incluye intervención de pacientes policonsultantes)	Centros sociales y comunitarios implementados para la vida (incluye intervención de pacientes policonsultantes)	Número	V1	V1=Centros de Salud Mental comunitarios implementados	0	2	1	0	2		Secretaría de Salud Pública, Empresas Sociales del Estado – E.S.E.	Secretaría de Salud Pública	np	2	3	3				
41 Cali social y diversa	4101 Construyendo sociedad	4101003 Vida, familia y salud mental	41010030003	A diciembre de 2019, se apoya a 91 las Instituciones Educativas con Centros de Orientación y Atención Psicosocial que implementan estrategias de salud mental con la comunidad educativa	Instituciones Educativas con Centros de Orientación y Atención Psicosocial que implementan estrategias de salud mental con la comunidad educativa.	Número	V1	V1=Instituciones Educativas con Centros de Orientación y Atención Psicosocial que implementan Estrategias de Salud Mental con la Comunidad Educativa	0		0	0	0		Secretaría de Salud Pública	Secretaría de Salud Pública	np	np	np	np				
41 Cali social y diversa	4101 Construyendo sociedad	4101003 Vida, familia y salud mental	41010030006	A diciembre de 2019, la Secretaría de Salud aumenta a 1.650 el número de padres, madres, cuidadores y cabeza de hogar formados en pautas de crianza, convivencia, autocuidado, prevención del consumo de sustancias psicoactivas, uso inadecuado del alcohol, de la violencia intrafamiliar, de género y sexual	Padres, madres, cuidadores y cabeza de hogar formados en promoción para la vida y prevención de factores de riesgo	Número	V1	V1=Numero de Padres, madres, cuidadores y cabeza de hogar formados en pautas de crianza, convivencia, autocuidado, prevención del consumo de sustancias psicoactivas, uso inadecuado del alcohol, de la violencia intrafamiliar, de género y sexual	300	250	0	300	550		Secretaría de Salud Pública	Secretaría de Salud Pública	300	550	1,100	1,650				
41 Cali social y diversa	4101 Construyendo sociedad	4101004 Cultura del envejecimiento	41010040005	A diciembre de 2019, se aumenta a 2.580 los adultos mayores vinculados en actividades que promueven el estilo de vida saludable, autocuidado y acondicionamiento físico	Adultos mayores vinculados en actividades que promueven el estilo de vida saludable, autocuidado y acondicionamiento físico	Número	V1	V1= Adultos mayores vinculados en actividades que promueven el estilo de vida saludable, autocuidado y acondicionamiento físico	0	1200	0	0	1,200		Secretaría de Salud Pública Municipal	Secretaría de Salud Pública	np	1,200	1,900	2,580				
41 Cali social y diversa	4101 Construyendo sociedad	4101004 Cultura del envejecimiento	41010040010	En el periodo 2018-2019, la Secretaría de Salud Pública apoya la implementación de la Política Pública del Adulto Mayor mediante asistencia técnica en actores del Sector Salud para la implementación de los lineamientos.	Política pública del adulto mayor implementada	Porcentaje	0	0	0	0	0.0	0	0		Secretaría de Salud Pública	Secretaría de Salud Pública	np	np	np	np				


 <p>ALCALDIA DE SANTIAGO DE CALI DIRECCIONAMIENTO ESTRATEGICO PLANEACION ECONOMICA Y SOCIAL</p>	<p>SISTEMAS DE GESTIÓN Y CONTROL INTEGRADOS (SISTEDA, SGC y MECI)</p> <p>SEGUIMIENTO PLAN INDICATIVO Metas de producto y recursos del Plan de Desarrollo CUADRO 3S</p>														MEDE01.03.03.18.P01.F07			
															VERSIÓN		5	
															FECHA DE ENTRADA EN VIGENCIA		12/sep/2017	

ORGANISMO:		SECRETARÍA DE SALUD PÚBLICA														Fecha de reporte:		31/12/2017		Vigencia:		2017							
41 Cali social y diversa	4102 Derechos con equidad, superando barreras para la inclusión	4102001 Discapacidad sin límites.	41020010011	En el periodo 2017-2019, se intervienen 10.000 personas con discapacidad o en riesgo en la Estrategia de Rehabilitación Basada en la Comunidad	Personas con discapacidad o en riesgo, intervenidas en la estrategia de Rehabilitación Basada en la Comunidad – (RBC)	Número	V1	V1=Personas con discapacidad o en riesgo intervenidas en la estrategia de rehabilitación basada en la comunidad	0	3400				3,000	0	6,400				Secretaría de Salud Pública	Secretaría de Salud Pública	np	7,000	9,560	12,120				
41 Cali social y diversa	4102 Derechos con equidad, superando barreras para la inclusión	4102003 Tradiciones ancestrales indígenas.	41020030007	A diciembre de 2019, se alcanza el 100% de la construcción concertada y consultada del modelo intercultural de cuidado en salud propio para comunidades étnicas	Modelo intercultural de cuidado en salud propio para comunidades étnicas concertado y consultado	Porcentaje	(V1+V2)*100	V1=Fases de la construcción del modelo intercultural de cuidado en salud propio para comunidades étnicas terminadas	1	1				0.0	25.0	25.0				Secretaría de Salud Pública	Secretaría de Salud Pública	25.0	50.0	75.0	100.0				
								V2=Fases de la construcción del modelo intercultural de cuidado en salud propio para comunidades étnicas programadas	4	4																			
41 Cali social y diversa	4103 Salud pública oportuna y confiable	4103001 Salud pública con enfoque intersectorial y poblacional	41030010001	A diciembre de 2019, se realizan 1 223 232 intervenciones de inspección en los sumideros	Intervenciones de inspección en sumideros	Número	V1	V1=Intervenciones de control en los sumideros	1,193,894	1,221,431				1,188,000	1,193,894	1,221,431				Secretaría de Salud Pública	Secretaría de Salud Pública	1,188,000	1,199,600	1,211,200	1,223,232				
41 Cali social y diversa	4103 Salud pública oportuna y confiable	4103001 Salud pública con enfoque intersectorial y poblacional	41030010002	A diciembre de 2019, se mantienen en 25.500 el número de sujetos de interés controlados respecto a requisitos sanitarios	Sujetos de interés controlados respecto a requisitos sanitarios.	Número	V1	V1=Sujetos de interés controlados respecto a requisitos sanitarios	25,767	25617				25,119	25,767	25,617				Secretaría de Salud Pública	Secretaría de Salud Pública	25,500	25,500	25,500	25,500				
41 Cali social y diversa	4103 Salud pública oportuna y confiable	4103001 Salud pública con enfoque intersectorial y poblacional	41030010003	A diciembre de 2019, se aumenta la eficacia del Sistema de Vigilancia en Salud Pública al 95%	Índice de eficacia del Sistema de vigilancia en salud pública	Porcentaje	V1+V2+V3	V1= 0.40*Indicadores de cobertura V2= 0.20*Indicadores de calidad V3= 0.40*Indicadores de oportunidad	91.5	93				91.5	91.5	93.0				Secretaría de Salud Pública	Secretaría de Salud Pública	91.5	93.0	94.0	95.0				
41 Cali social y diversa	4103 Salud pública oportuna y confiable	4103001 Salud pública con enfoque intersectorial y poblacional	41030010004	A diciembre de 2019, se aumenta a 776 el número de organizaciones que promueven vida saludable y mitigan el impacto de las enfermedades no transmisibles	Organizaciones que promueven vida saludable y mitigan el impacto de las enfermedades no transmisibles aumentadas	Número	V1	V1=Organizaciones que promueven vida saludable y mitigan el impacto de las enfermedades no transmisibles (entendida como organización que desarrolla al menos 1 estrategia de promoción de estilos de vida saludable)	6	35				691	697	732				Secretaría de Salud Pública	Secretaría de Salud Pública	697	732	756	776				
41 Cali social y diversa	4103 Salud pública oportuna y confiable	4103001 Salud pública con enfoque intersectorial y poblacional	41030010005	En el periodo 2016-2019, se aplican 80.000 dosis de vacunas no cubiertas por el Programa Ampliado de Inmunizaciones en la población susceptible	Dosis de vacunas no PAI – Programa Ampliado de Inmunizaciones-, aplicadas.	Número	V1	V1=Dosis de vacunas no cubiertas por el Programa Ampliado de Inmunizaciones aplicadas en la población susceptible	8,143	29567				10,000	8,143	37,710				Secretaría de Salud Pública	Secretaría de Salud Pública	8,000	32,000	56,000	80,000				
41 Cali social y diversa	4103 Salud pública oportuna y confiable	4103001 Salud pública con enfoque intersectorial y poblacional	41030010006	A diciembre de 2019, se aumenta al 90% la curación de personas con TB pulmonar	Personas curadas de TB pulmonar	Porcentaje	(V1+V2)*100	V1=Total de casos curados V2=Total de casos con baciloscopia positiva	381	386				75.0	80.7	84.1				Secretaría de Salud Pública	Secretaría de Salud Pública	81.0	84.0	87.0	90.0				
41 Cali social y diversa	4103 Salud pública oportuna y confiable	4103001 Salud pública con enfoque intersectorial y poblacional	41030010007	En el periodo 2016-2019, se aumenta de 2.500 a 6.000 el número de personas de la población clave (LGTBI, privados de la libertad, habitantes de la calle, usuarios de drogas intravenosas y trabajadores sexuales) tamizadas con prueba rápida de VIH o sífilis	Personas de la población clave (privados de la libertad, habitantes de la calle, usuarios de drogas intravenosas, trabajadores sexuales, LGTBI) tamizadas con prueba rápida de VIH o sífilis	Número	V1	V1=Personas de la población clave (LGTBI, privados de la libertad, habitantes de la calle, usuarios de drogas intravenosas y trabajadores sexuales) tamizadas con prueba rápida de VIH ó sífilis	500	500				2,500	3,000	3,500				Secretaría de Salud Pública	Secretaría de Salud Pública	3,000	3,500	4,500	6,000				
41 Cali social y diversa	4103 Salud pública oportuna y confiable	4103001 Salud pública con enfoque intersectorial y poblacional	41030010008	A diciembre de 2019, se aumenta y mantiene en 16 los Grupos operativos que implementan la estrategia de Atención Primaria en Salud en zona urbana y rural	Grupos operativos que implementan la Estrategia de Atención Primaria en Salud en zona urbana y rural	Número	V1	V1=Grupos operativos que implementan la estrategia de Atención Primaria en Salud en zona urbana y rural	15	16				15	15	16				Secretaría de Salud Pública	Secretaría de Salud Pública	15	16	16	16				
41 Cali social y diversa	4103 Salud pública oportuna y confiable	4103001 Salud pública con enfoque intersectorial y poblacional	41030010009	A diciembre de 2019, se pone en funcionamiento el Sistema de Historias clínicas unificada y electrónica desarrollada en la vigencia 2015-2016	Puesta en funcionamiento del sistema de historia clínica unificada y electrónica, desarrollada en la vigencia 2015 - 2016	Número	V1	V1= Sistema de Historias clínicas unificada y electrónica en funcionamiento	0					0	0	0				Secretaría de Salud Pública, Empresas Sociales del Estado - ESE	Secretaría de Salud Pública	1	1	1	1				
41 Cali social y diversa	4103 Salud pública oportuna y confiable	4103001 Salud pública con enfoque intersectorial y poblacional	41030010010	A diciembre de 2019, se implementan 4 estrategias masivas de información educación y comunicación para prevenir enfermedades de interés en salud pública	Estrategias masivas de educación y comunicación para prevenir enfermedades de interés en salud pública, implementadas	Número	V1	V1=Estrategias masivas de información educación y comunicación para prevenir enfermedades de interés en salud pública imlementadas	0	2				0	0	2				Secretaría de Salud Pública	Secretaría de Salud Pública	np	2	3	4				
41 Cali social y diversa	4103 Salud pública oportuna y confiable	4103002 Servicios de salud pública oportuna y confiable	41030020001	A diciembre de 2019, se atiende al 70% de la población pobre no asegurada en las Empresas Sociales del Estado	Población pobre no asegurada atendida en las Empresas Sociales del Estado	Porcentaje	(V1+V2)*100	V1=Población pobre no asegurada atendida en las Empresas Sociales del Estado	98,551	106164				70.0	76.4	74.3				Secretaría de Salud Pública	Secretaría de Salud Pública	70.0	70.0	70.0	70.0				
								V2=Población pobre no asegurada contratada con las Empresas Sociales del Estado	129,000	142802																			
41 Cali social y diversa	4103 Salud pública oportuna y confiable	4103002 Servicios de salud pública oportuna y confiable	41030020002	A diciembre de 2019, se monitorean el 100% de las IPS públicas y privadas priorizadas	IPS públicas y privadas priorizadas, auditadas.	Porcentaje	(V1+V2)*100	V1=Total de auditorías realizadas	57	40				100.0	100.0	100.0				Secretaría de Salud Pública	Secretaría de Salud Pública	100.0	100.0	100.0	100.0				
								V2=Total de auditorías programadas de las IPS priorizadas	57	40										Secretaría de Salud Pública	Secretaría de Salud Pública								
41 Cali social y diversa	4103 Salud pública oportuna y confiable	4103002 Servicios de salud pública oportuna y confiable	41030020003	En el periodo 2016-2019, se atienden 54.000 nuevas personas en el Servicio de Atención a la Comunidad	Personas atendidas en el servicio de atención a la comunidad.	Número	V1	V1=Personas atendidas en el servicio de atención a la comunidad	20,227	18393				13,384	20,227	38,620				Secretaría de Salud Pública	Secretaría de Salud Pública	13,500	27,000	40,500	54,000				
41 Cali social y diversa	4103 Salud pública oportuna y confiable	4103002 Servicios de salud pública oportuna y confiable	41030020004	A diciembre de 2019, se mantiene el 98% de afiliaciones efectivas en el régimen subsidiado	Afiliaciones efectivas al régimen subsidiado	Porcentaje	(V1+V2)*100	V1=Numero de afiliaciones validadas	1,095	11200				97.2	99.1	100.0				Secretaría de Salud Pública	Secretaría de Salud Pública	98.2	98.2	98.2	98.2				

ORGANISMO:		SECRETARÍA DE SALUD PÚBLICA										Fecha de reporte:		31/12/2017		Vigencia:		2017			
diversa	oportuna y confiable	pública oportuna y confiable																			
41 Cali social y diversa	4103 Salud pública oportuna y confiable	4103002 Servicios de salud pública oportuna y confiable	41030020005	A diciembre de 2019, se aumenta a 75% las gestantes que ingresan a control prenatal antes de la semana 12 de gestación	Gestantes que ingresan a consulta de control prenatal de primera vez antes de las 12 semanas de gestación	Porcentaje	(V1/V2)*100	V2=Total de afiliaciones reportadas	1,105	11200											
								V1=Número de gestantes que ingresan a control prenatal antes de la semana 12 de gestación	15,825	17575											
								V2=Número de gestantes en control prenatal	21,980	23324											
41 Cali social y diversa	4103 Salud pública oportuna y confiable	4103002 Servicios de salud pública oportuna y confiable	41030020006	A diciembre de 2019, se aumenta a 14 las instituciones prestadoras de servicios de salud públicas y privadas que implementan los lineamientos del plan decenal para el control del cáncer	Instituciones prestadoras de servicios de salud públicas y privadas que implementan los lineamientos del plan decenal para el control del cáncer	Número	V1	V1=Instituciones prestadoras de servicios de salud públicas y privadas que implementan los lineamientos del plan decenal para el control del cáncer	0	5											

 ALCALDIA DE SANTIAGO DE CALI DIRECCIONAMIENTO ESTRATEGICO PLANEACION ECONOMICA Y SOCIAL	SISTEMAS DE GESTIÓN Y CONTROL INTEGRADOS (SISTEDA, SGC y MECI)															MEDE01.03.03.18.P01.F07				
	SEGUIMIENTO PLAN INDICATIVO Metas de producto y recursos del Plan de Desarrollo CUADRO 3S															VERSIÓN		5		
																FECHA DE ENTRADA EN VIGENCIA		12/sep/2017		

ORGANISMO:				SECRETARÍA DE SALUD PÚBLICA										Fecha de reporte:		31/12/2017		Vigencia:		2017														
41 Cali social y diversa	4103 Salud pública oportuna y confiable	4103002 Servicios de salud pública oportuna y confiable	41030020007	A diciembre de 2019, se aumenta a 13 los puestos de salud de la zona rural con servicios de telemedicina	Puestos de Salud de la zona rural con servicios de telemedicina	Número	V1	V1=Puestos de salud de la zona rural con servicios de telemedicina	0	13					7	0	13			Secretaría de Salud Pública	Secretaría de Salud Pública	7	13	13	13									
41 Cali social y diversa	4103 Salud pública oportuna y confiable	4103002 Servicios de salud pública oportuna y confiable	41030020008	A diciembre de 2019, se conforma la Mesa Técnica Municipal de Enfermedades Huérfanas	Mesa Técnica Municipal de enfermedades huérfanas conformada	Número	V1	V1=Mesa Técnica Municipal de Enfermedades Huérfanas conformada	1	1					0	1	1			Secretaría de Salud Pública	Secretaría de Salud Pública	1	1	1	1	190,193,922	193,997,800							
41 Cali social y diversa	4106 Lucha contra la pobreza extrema	4106002 Seguridad alimentaria y nutricional.	41060020001	A diciembre de 2019, se educa a 316 instituciones para promover la elección y el consumo de alimentos saludables en la población	Instituciones educadas en elección y consumo de alimentos saludables.	Número	V1	V1=Instituciones educadas en elección y consumo de alimentos saludables	100	75					89	100	175			Secretaría de Salud Pública	Secretaría de Salud Pública	100	175	250	316									
41 Cali social y diversa	4106 Lucha contra la pobreza extrema	4106002 Seguridad alimentaria y nutricional.	41060020002	A diciembre de 2019, se implementa en tres Empresas Sociales del Estado el programas de recuperación nutricional	Empresas Sociales del Estado que implementan el Programa de recuperación nutricional	Número	V1	V1=Programas de recuperación nutricional en Empresas Sociales del Estado	1	1					1	1	2			Secretaría de Salud Pública	Secretaría de Salud Pública	1	2	3	np									
42 Cali amable y sostenible	4203 Viviendo mejor y disfrutando más a Cali	4203001 Construyendo entornos para la vida	42030010007	A diciembre de 2019, se incrementa a 50 los Territorios intervenidos intersectorialmente con acciones educativas y operativas para la promoción de entornos saludables con participación comunitaria	Territorios intervenidos intersectorialmente con acciones educativas y operativas para la promoción de entornos saludables con participación comunitaria	Número	V1	V1=Territorios intervenidos intersectorialmente con acciones educativas y operativas para la promoción de entornos saludables con participación comunitaria	0	23					0	0	23			Secretaría de Salud Pública	Secretaría de Salud Pública	np	23	36	50									
42 Cali amable y sostenible	4203 Viviendo mejor y disfrutando más a Cali	4203004 Equipamientos colectivos multifuncionales, sostenibles y accesibles	42030040009	A diciembre de 2019, se mejora la infraestructura física y/o tecnológica de 11 IPS de la red pública	IPS de la red pública mejorada	Número	V1	V1=IPS de la red pública mejoradas en infraestructura física o tecnológica	1	1					7	8	9			Secretaría de Salud Pública	Secretaría de Salud Pública	8	9	10	11									
42 Cali amable y sostenible	4203 Viviendo mejor y disfrutando más a Cali	4203004 Equipamientos colectivos multifuncionales, sostenibles y accesibles	42030040010	A diciembre de 2019, se adquieren cinco unidades móviles / ambulancias para uso de las Empresas Sociales del Estado	Unidades móviles / ambulancias adquiridas para uso en las Empresas Sociales del Estado de primer nivel	Número	V1	V1=Unidades móviles ó ambulancias adquiridas para uso en las Empresas Sociales del Estado	0	5					0	0	5			Secretaría de Salud Pública	Secretaría de Salud Pública	5	5	np	np									
42 Cali amable y sostenible	4204 Responsabilidad ambiental	4204004 Servicio de salud pública para animales de compañía y prevención de zoonosis	42040040001	A diciembre de 2019, se aumenta al 93% la eficacia de las acciones de prevención vigilancia y control de enfermedades zoonóticas	Índice de eficacia de acciones de prevención, vigilancia y control de enfermedades zoonóticas	Porcentaje	(Variables constitutivas del Índice cumplidas / Variables constitutivas del Índice)*100	V1= Caninos y felinos vacunados, V2= Equinos vacunados, V3= Equinos certificados, V4= Caninos y felinos esterilizados, V5= Limitación de animales vagos, V6= Viviendas controladas para sinantropos, V7= Km de canales lluvia controlados para roedores, V8= Cárcoles y galerías controladas para roedores, V9= Accidentes rábicos vigilados, V10= Animales observados sospechosos de rabia, V11= Casos sospechosos de leptospirosis vigilados, V12= Brigadas de salud animal en zonas priorizadas realizadas, V13= Peticiones asociadas a tenencia inadecuada de animales domésticos atendidas, V14= Establecimientos prestadores de servicio de sanidad controlados, V15= Empresas que tienen animales de trabajo vigiladas	86.6	93.3					73.3	86.6	86.6			Secretaría de Salud Pública	Secretaría de Salud Pública	80.0	86.0	93.0	93.0									

 ALCALDIA DE SANTIAGO DE CALI DIRECCIONAMIENTO ESTRATEGICO PLANEACION ECONOMICA Y SOCIAL	SISTEMAS DE GESTIÓN Y CONTROL INTEGRADOS (SISTEDA, SGC y MECI)										MEDE01.03.03.18.P01.F07									
	SEGUIMIENTO PLAN INDICATIVO Metas de producto y recursos del Plan de Desarrollo CUADRO 3S										VERSIÓN					5				
											FECHA DE ENTRADA EN VIGENCIA					12/sep/2017				

ORGANISMO:				SECRETARÍA DE SALUD PÚBLICA														Fecha de reporte:		31/12/2017		Vigencia:				2017			
42 Cali amable y sostenible	4204 Responsabilidad ambiental	4204004 Servicio de salud pública para animales de compañía y prevención de zoonosis	42040040002	A diciembre de 2019, se construye e implementa en cuatro fases el Centro de Prevención de Zoonosis, Protección, Bienestar y Atención Integral Animal (Hospital Animal)	Fases de construcción e implementación del Centro de prevención de zoonosis, protección, bienestar y atención integral animal (Hospital Animal)	Número	V1	V1= Fases de implementación del Centro de Prevención de Zoonosis, Protección, Bienestar y Atención Integral Animal (Hospital Animal)	0	1				0	0	1				Secretaría de Salud Pública	Secretaría de Salud Pública	1	2	3	4				
42 Cali amable y sostenible	4204 Responsabilidad ambiental	4204004 Servicio de salud pública para animales de compañía y prevención de zoonosis	42040040003	A diciembre de 2019, se aumenta a 45.648 las personas educadas en buenas practicas de tenencia de animales domésticos	Personas educadas en buenas prácticas de tenencia de animales domésticos	Número	V1	V1=Personas educadas en buenas practicas de tenencia de animales domésticos	0	18965				33,319	0	18965				Secretaría de Salud Pública	Secretaría de Salud Pública	np	37,428	41,538	45,648				
42 Cali amable y sostenible	4205 Gestión integral del riesgo de desastres	4205003 Manejo de desastres	42050030002	En el periodo 2016-2019, se coordinan anualmente 4 organismos de socorro con la Administración Municipal	Organismos de socorro coordinados con la Administración Municipal	Número	V1	V1=Organismos de socorro coordinados con la Administración Municipal	4	4				4	4	4				Secretaría de Salud Pública	Secretaría de Salud Pública	4	4	4	4				
42 Cali amable y sostenible	4206 Gestión eficiente para la prestación de los servicios públicos	4206002 Gestión integral de residuos sólidos.	42060020001	0	0	0	0	0	0	0				0	0	0				Secretaría de Salud Pública	Secretaría de Salud Pública	np	np	np	np				
43 Cali progresa en paz, con seguridad y cultura ciudadana	4301 Seguridad, causa común.	4301003 No violencia contra la mujer	43010030001	A diciembre de 2019, la Secretaría de Salud Pública realiza vigilancia en Salud Pública a 450 mujeres víctimas de violencias basadas en género y su núcleo familiar, que reciben atención y orientación primaria con enfoque e intervención en salud pública	Mujeres víctimas de violencias basadas en género y su núcleo familiar, con atención y orientación primaria en salud pública	Número	V1	V1= Mujeres víctimas de violencias basadas en género y su núcleo familiar, con atención y orientación primaria con enfoque e intervención en salud pública	0	100				0	0	100				Secretaría de Salud Pública	Secretaría de Salud Pública	np	100	250	450				
43 Cali progresa en paz, con seguridad y cultura ciudadana	4302 Paz y derechos humanos	4302003 Reintegración social y económica de desvinculados y desmovilizados del conflicto	43020030006	A diciembre de 2019, se interviene con acciones complejas desde la promoción social en salud a 2000 personas en proceso de desarme, desmovilización y reintegración-DDR	Personas en proceso de desarme, desmovilización y reintegración-DDR intervenidos con acciones complejas desde la promoción social en salud	Número	V1	V1=Personas en proceso de reintegración intervenidas psicosocialmente a nivel familiar y comunitario	0	500				0	0	500				Secretaría de Salud Pública	Secretaría de Salud Pública	np	500	1,250	2,000				
43 Cali progresa en paz, con seguridad y cultura ciudadana	4304 Atención Integral a las víctimas del conflicto armado	4304003 Reparación Integral.	43040030004	A diciembre de 2019, se pasa de 22.000 a 44.000 las víctimas del conflicto armado que reciben atención psicosocial y en salud integral en el marco del PAPSVI.	Nuevas víctimas del conflicto atendidas en el marco del programa de atención psicosocial integral - PAPSVI	Número	V1	V1=Personas víctimas del conflicto armado atendidas psicosocial y en salud integral en el marco del PAPSVI	5,712	6002				22,000	27,712	33,714				Secretaría de Salud Pública	Secretaría de Salud Pública	27,000	33,000	39,000	44,000				
44 Cali emprendedora y pujante	4401 Fomento al emprendimiento	4401001 Emprendimientos como forma de vida	44010010007	A diciembre de 2019, se implementan 4 grupos organizados de trabajadores informales GOTIS con programa de seguridad y salud en el trabajo	Grupos organizados de trabajadores informales - GOTIS que han implementado programas de seguridad y salud en el trabajo	Número	V1	V1=Grupos organizados de trabajadores informales GOTIS que han implementado un programa de seguridad y salud en el trabajo	0	1				0	0	1				Secretaría de Salud Pública	Secretaría de Salud Pública	np	1	2	4				
45 Cali participativa y bien gobernada	4502 Modernización institucional con transparencia y dignificación del servicio público	4502002 Gestión pública efectiva y transparente	45020020002	En el periodo 2016-2019 se implementa el 100.0% del Sistema de Gestión de Calidad en la Administración Central del Municipio de Cali		0	0	0	0	0				0.0	0.0	0.0				Secretaría de Salud Pública	Secretaría de Salud Pública	np	np	np	np				
45 Cali participativa y bien gobernada	4503 Participación ciudadana	4503001 Ciudadanía activa y participativa.	45030010014	A diciembre de 2019, se aumenta a 20 el número de comunas y corregimientos con instancias de participación social que gestionan acciones comunitarias en salud pública	Comunas y corregimientos con instancias de participación social que gestionan acciones comunitarias en salud pública.	Número	V1	V1= Comunas y corregimientos con instancias de participación social que gestionan acciones comunitarias en salud pública	12	2				12	12	14				Secretaría de Salud Pública	Secretaría de Salud Pública	12	14	17	20				