



Alcaldía de Santiago de Cali

PLAN DE ACCIÓN 2018

Preparado para el año 2018 con base en el Acuerdo 0431 de diciembre 19 de 2017 y el Decreto de Liquidación del Presupuesto 4112.010.20.0871 de diciembre 26 de 2017

***NIVELES DE RESPONSABILIDAD POR LÍNEAS ESTRATÉGICAS,
COMPONENTES, PROGRAMAS, INDICADORES Y PROYECTOS
PROPUESTOS EN LOS PLANES DE ACCIÓN DE LOS
ORGANISMOS DE LA ADMINISTRACIÓN CENTRAL MUNICIPAL***

Santiago de Cali, enero 30 de 2018

PLAN DE ACCIÓN 2018

Preparado para el año 2018 con base en el Acuerdo 0431 de diciembre 19 de 2017 y el Decreto de Liquidación del Presupuesto 4112.010.20.0871 de diciembre 26 de 2017

NIVELES DE RESPONSABILIDAD POR LÍNEAS ESTRATÉGICAS, COMPONENTES, PROGRAMAS, INDICADORES Y PROYECTOS PROPUESTOS EN LOS PLANES DE ACCIÓN DE LOS ORGANISMOS DE LA ADMINISTRACIÓN CENTRAL MUNICIPAL

MAURICE ARMITAGE CADAVID

Alcalde de Santiago de Cali

Jorge Iván Zapata López

Director de Planeación Municipal

Diego Alexander Martínez Quintero

Subdirector Desarrollo Integral

Guido Escobar Morales

Profesional Universitario

Compilación y resumen

Santiago de Cali, enero 30 de 2018

ÍNDICE

Agradecimientos

Presentación

CUADROS

Cuadro 1F	Relación de los proyectos de competencia de los organismos frente al Plan de Desarrollo 2016 – 2019 (Año 2018)
-----------	--

Cuadro 2F	Indicadores de Gestión de los organismos (Trámites y Servicios) 2018
-----------	--

AGRADECIMIENTOS

Un especial agradecimiento a todos y cada uno de los servidores públicos que hicieron posible la preparación del Plan de Acción 2018 del Municipio de Santiago de Cali que aquí se presenta. Es producto del esfuerzo de los organismos de la Administración Central Municipal, tanto del nivel directivo como profesional y técnico.

Se hace extensivo este reconocimiento a los servidores públicos del Departamento Administrativo de Planeación Municipal, a quienes les correspondió el doble papel de formular su Plan y de apoyar en esta labor a los demás organismos.

PRESENTACIÓN

El Plan de Desarrollo es el instrumento rector, que orienta las acciones dentro del Municipio. A partir de los enunciados generales en cuanto a visión, ejes estratégicos, componentes, programas, metas e indicadores dados en el Acuerdo 0396 de junio 11 de 2016, los organismos de la Administración Central Municipal, bajo la orientación de los Secretarios y Directores, formulan los Planes de Acción. En ellos determinan la relación y niveles de responsabilidad que cada organismo tiene frente al Plan de Desarrollo, además de las acciones concretas mediante las cuales adelantarán su cumplimiento.

Como elemento previo a la formulación del Plan de Acción, los organismos examinaron las responsabilidades generales que tienen frente al plan de desarrollo y formularon en 2017 los proyectos de inversión que se encuentran aprobados en el presupuesto y en el correspondiente Decreto de Liquidación; en una segunda fase, cada organismo con base en criterios específicos impartidos por Planeación, formula su Plan de Acción; y en la tercera, los planes de acción individuales, se compilan en el documento que se presenta a continuación.

Para la preparación del Plan de Acción 2018, se tomó además como referente el presupuesto aprobado para la vigencia mediante Acuerdo 0431 de diciembre 19 de 2017 y el Decreto de Liquidación del Presupuesto 4112.010.20.0871 de diciembre 26 de 2017.

El Plan de Acción de la Administración Central Municipal, contiene dos cuadros; en el primero de ellos se muestran los niveles de responsabilidad de los

organismos de la Administración Central frente al Plan de Desarrollo y las acciones que proponen para desarrollarlo (proyectos de inversión); en el segundo, los indicadores de gestión (trámites y servicios). Se considera que este instrumento aporta valiosa información a los responsables de las funciones de coordinación, seguimiento y evaluación.

Se siguen detectando falencias en cuanto a la consistencia y uniformidad en la presentación de la información por parte de los organismos, así como en la entrega oportuna del Plan de Acción de cada organismo a la Secretaría de Gobierno de la Alcaldía, aún cuando existe una guía para la formulación del Plan de Acción y la definición de una fecha límite para su entrega.

Cuadro 1F


**RELACIÓN DE LOS PROYECTOS DE COMPETENCIA DE
LOS ORGANISMOS FRENTE AL PLAN DE DESARROLLO
2016 - 2019 (AÑO 2018)**

Municipio Santiago de Cali

Presupuesto inicial según organismo, administración central
2018


			Pesos
Código	Organismo	Proyectos	Presupuesto inicial Administración Central
4112	Secretaría de Gobierno	4	8,401,852,323
4121	Departamento Administrativo de Gestión Jurídica Pública	2	1,678,469,181
4123	Dirección de Control Interno	1	155,258,400
4124	Dirección de Control Disciplinario Interno	3	403,881,647
4131	Departamento Administrativo de Hacienda	6	26,847,721,835
4132	Departamento Administrativo de Planeación	37	33,981,360,344
4133	Departamento Administrativo de Gestión Medio Ambiente	60	51,874,600,952
4134	Departamento Administrativo de TIC	12	22,525,391,373
4135	Departamento Administrativo de Contratación Pública	3	209,808,648
4137	Departamento Administrativo de D.I. e Innovación I	9	2,559,856,328
4143	Secretaría de Educación	89	788,046,922,278
4145	Secretaría de Salud Pública	45	711,881,513,740
4146	Secretaría Bienestar Social	34	51,757,747,241
4147	Secretaría de Vivienda Social y Hábitat	17	15,206,622,225
4148	Secretaría de Cultura	121	56,807,801,381
4151	Secretaría de Infraestructura	42	241,267,413,416
4152	Secretaría de Movilidad	10	136,350,685,217
4161	Secretaría de Seguridad y Justicia	33	37,852,070,048
4162	Secretaría de Deporte y Recreación	89	66,477,243,290
4163	Secretaría de Gestión del Riesgo	13	48,892,979,990
4164	Secretaría de Paz y Cultura Ciudadana	20	12,214,427,661
4171	Secretaría de Desarrollo Económico	51	16,907,486,928
4172	Secretaría de Turismo	14	2,063,535,029
4173	Secretaría de D.I. Territorial y Participación Ciudadana	23	15,588,361,254
4181	Unidad Administrativa Especial de Gestión de Bienes y Servicios	6	10,084,428,998
4182	Unidad Administrativa Especial de Servicios Públicos	23	241,065,161,019
TOTAL		767	2,601,102,600,746

Fuente: Departamento Administrativo de Hacienda, Departamento Administrativo de Planeación

 ALCALDÍA DE SANTIAGO DE CALI DIRECCIONAMIENTO ESTRATEGICO PLANEACION ECONOMICA Y SOCIAL	SISTEMAS DE GESTIÓN Y CONTROL INTEGRADOS SGC - MECI - SISTEDA		MEDE01.03.02.18.P06.F05	
	FORMULACIÓN DEL PLAN DE ACCIÓN Relación de los proyectos de competencia del organismo frente al Plan de Desarrollo		VERSIÓN	6
	CUADRO 1F		FECHA DE ENTRADA EN VIGENCIA	12/sep/2017


ORGANISMO	SECRETARIA DE GOBIERNO	Fecha de reporte:	15/01/2018	Vigencia:	2018
-----------	------------------------	-------------------	------------	-----------	------

Código organismo	Código general	Clase	Identificación del eje , componente, programa, indicador y proyectos de inversión	Clasificación (BP)	Meta a alcanzar Plan Indicativo	Meta de producto del proyecto (Descripción)	Indicador de producto del proyecto (Descripción)	Valor de la meta de producto del proyecto	Ponderación producto (%)	Presupuesto inicial (Pesos)	Día / Mes/ Año (Inicio)	Día / Mes / Año (Finalización)	Organismo responsable (Reparto administrativo)	
4112	44	E	Cali emprendedora y pujante											
	4403	C	Zonas de vocación económica y marketing de ciudad.											
	4403002	P	Proyección internacional de Cali como ciudad de eventos de talla mundial.											
	44030020006	I	Plan estratégico de cooperación y marketing de ciudad formulado		1									
				22038432					100.00%	135,926,161	09/01/2017	31/12/2017		
				22038432A		Realizar 1 caracterización de las fuentes nacionales e internacionales de cooperación que pueden contribuir al cumplimiento del Plan Municipal de Desarrollo	Documento con caracterización de las fuentes nacionales e internacionales de cooperación	1	10.00%	12,285,000				
				22038432B		Realizar 1 caracterización de la demanda interna para la gestión de recursos de cooperación nacional e internacional de la Alcaldía de Santiago de Cali	Documento con caracterización de la demanda interna para la gestión de recursos de cooperación	1	10.00%	21,735,000				
				22038432C		Generar lineamientos para la gestión articulada de recursos de cooperación nacional e internacional de la Alcaldía de Santiago de Cali	Documento de lineamientos para la gestión articulada	1	30.00%	14,175,000				
		Pr	Desarrollo de la estrategia de cooperación para el adecuado manejo de las relaciones internacionales de la alcaldía de santiago de cali			Realizar 1 portafolio de buenas prácticas de los organismos de la Alcaldía de Santiago de Cali que responda a los intereses internos y extrenos	Portafolio de buenas practicas	1	20.00%	38,321,161				Secretaría de Gobierno - Oficina de Relaciones y Cooperación
				22038432D										
			22038432E		Realizar 1 priorización de las redes de ciudades, espacios de construcción de Agenda Global y otras plataformas que faciliten la cooperación descentralizada de la Alcaldía de Santiago de Cali	Documento de priorización de las redes de ciudades, espacios de construcción de Agenda Global y otras plataformas	1	15.00%	23,976,000					
				22038432F		Realizar 1 documentación sobre la experiencia de la participación de la Alcaldía de Santiago de Cali en Redes de Ciudades, Agenda Global y otras plataformas que faciliten la cooperación descentralizada	Documento sobre la experiencia de la participación de la Alcaldía de Santiago de Cali en Redes de Ciudades, Agenda Global y otras plataformas	1	15.00%	25,434,000				
	45	E	Cali participativa y bien gobernada											

 ALCALDÍA DE SANTIAGO DE CALI DIRECCIONAMIENTO ESTRATEGICO PLANEACION ECONOMICA Y SOCIAL	SISTEMAS DE GESTIÓN Y CONTROL INTEGRADOS SGC - MECI - SISTEDA		MEDE01.03.02.18.P06.F05	
	FORMULACIÓN DEL PLAN DE ACCIÓN Relación de los proyectos de competencia del organismo frente al Plan de Desarrollo CUADRO 1F		VERSIÓN	6
			FECHA DE ENTRADA EN VIGENCIA	12/sep/2017


ORGANISMO	SECRETARIA DE GOBIERNO	Fecha de reporte:	15/01/2018	Vigencia:	2018
------------------	-------------------------------	--------------------------	-------------------	------------------	-------------

Código organismo	Código general	Clase	Identificación del eje , componente, programa, indicador y proyectos de inversión	Clasificación (BP)	Meta a alcanzar Plan Indicativo	Meta de producto del proyecto (Descripción)	Indicador de producto del proyecto (Descripción)	Valor de la meta de producto del proyecto	Ponderación producto (%)	Presupuesto inicial (Pesos)	Día / Mes/ Año (Inicio)	Día / Mes / Año (Finalización)	Organismo responsable (Reparto administrativo)
	4502	C	Modernización institucional con transparencia y dignificación del servicio público										
	4502002	P	Gestión pública efectiva y transparente										
	45020020002	I	Sistema de Gestión de la Calidad implementado		73%								
				22038431					100.00%	130,000,000	09/01/2017	31/12/2017	
4112		Pr	Fortalecimiento de la apropiación del sistema de gestión y control integrados en la secretaría de gobierno de la alcaldía de santiago de cali	22038431A		Brindar asistencia técnica a 2 procesos institucionales para su operación	Procesos institucionales con asistencia técnica en la vigencia	2	70.00%	70,000,000			Secretaría de Gobierno - Despacho
				22038431B		Realizar 3 seguimientos a la apropiación de las políticas y lineamientos impartidos por los macroprocesos institucionales	Diagnosticos del estado de procesos	2	30.00%	60,000,000			
	45020020014	I	Cultura de la Legalidad y la Integridad implementada	22038433	1				100.00%	135,926,162	09/01/2017	31/12/2017	
4112		Pr	Apoyo a la transformación de la cultura institucional hacia la legalidad, integridad y la transparencia en la alcaldía de santiago de cali	22038433A		Sensibilizar a 150 servidores públicos y contratistas	Personas sensibilizadas	150	45.00%	49,920,000			Secretaría de Gobierno - Oficina asesora de transparencia
				22038433B		Sensibilizar a los 24 organismos en prácticas de buen gobierno	Organismos sensibilizadas	24	55.00%	86,006,162			
	45020020017	I	Rendición de cuentas a la comunidad realizadas	22038434	1				100.00%	8,000,000,000	09/01/2017	31/12/2017	
				22038434A		Producir el 100% de los contenidos informativos	No. de contenido noticioso realizado por mes / N° de contenido noticioso programado por mes	100%	20.00%	1,649,256,000			
				22038434B		Diseñar el 100% de piezas de comunicación.	No. de piezas realizadas / N° de piezas programadas	100%	20.00%	426,696,000			
4112		Pr	Fortalecimiento de las acciones institucionales de comunicación hacia la comunidad de santiago de cali	22038434C		Implementar el 100% de Plan de Medios institucional	No. de meses realizados con difusión en medios / N° de meses programados con difusión en medios	100%	30.00%	4,766,644,760			Secretaría de Gobierno - Oficina de Comunicaciones
				22038434D		Apoyar el 100% de los espacios de interacción programados con la comunidad	No. de espacios realizados / N° de espacios programados	100%	20.00%	1,067,163,240			
				22038434E		Elaborar el PCOI institucional	PCOI elaborado	1	10.00%	90,240,000			
Proyectos		4					Presupuesto			8,401,852,323			

 ALCALDÍA DE SANTIAGO DE CALI DIRECCIONAMIENTO ESTRATÉGICO PLANEACIÓN ECONÓMICA Y SOCIAL	SISTEMAS DE GESTIÓN Y CONTROL INTEGRADOS SGC - MECI - SISTEDA		MEDE01.03.02.18.P06.F05	
	FORMULACIÓN DEL PLAN DE ACCIÓN		VERSIÓN	6
	Relación de los proyectos de competencia del organismo frente al Plan de Desarrollo CUADRO 1F		FECHA DE ENTRADA EN VIGENCIA	12/sep/2017


ORGANISMO	DEPARTAMENTO ADMINISTRATIVO DE GESTIÓN JURÍDICA PÚBLICA	Fecha de reporte:	15/01/2018	Vigencia:	2018
------------------	--	--------------------------	-------------------	------------------	-------------

Código organismo	Código general	Clase	Identificación del eje , componente, programa, indicador y proyectos de inversión	Clasificación (BP)	Meta a alcanzar Plan Indicativo	Meta de producto del proyecto (Descripción)	Indicador de producto del proyecto (Descripción)	Valor de la meta de producto del proyecto	Ponderación producto (%)	Presupuesto inicial (Pesos)	Día / Mes/ Año (Inicio)	Día / Mes / Año (Finalización)	Organismo responsable (Reparto administrativo)
	45	E	Cali participativa y bien gobernada										
	4502	C	Modernización institucional con transparencia y dignificación del servicio público										
	4502002	P	Gestión pública efectiva y transparente										
	45020020003	I	Sistemas de información normativo y judicial de la Administración Central Municipal de Santiago de Cali mejorados		100%								
				22039054					100.00%	133,424,181	02/01/2018	31/12/2018	
4121		pr	Mejoramiento de los sistemas de información normativo y judicial de la Administración Central Municipal de Santiago de Cali	22039054A		Actualizar en un 85% los sistema de información	Sistemas de información actualizados	85	70.00%	81,024,181			Subdirección de Doctrina y Asuntos Normativos
				22039054B		Poner en funcionamiento el 85% de los sistema de información	Sistemas de información normativo y judicial en funcionamiento	85	30.00%	52,400,000			
	45020020004	I	Modelo de Gerencia Jurídica Pública optimizado		100%								
				22039053					100.00%	1,545,045,000	02/01/2018	31/12/2018	
				22039053A		Actualizar 150 bogados en normatividad jurídica	Abogados actualizados en normatividad jurídica	150	20.00%	120,000,000			
4121		pr	Mejoramiento de la Gestión Pública del Municipio de Santiago de Cali	22039053B		Atender 450 actuaciones de soporte y asesoría jurídica	Actuaciones de soporte y asesoría jurídica atendidas	450	30.00%	423,305,000			Subdirección de Defensa Judicial y Prevención del Daño Antijurídico
				22039053C		Atender 1300 actuaciones en procesos judiciales	Actuaciones en procesos judiciales atendidas	1,300	30.00%	881,740,000			
				22039053D		Emitir el 3% de las directrices jurídicas	Directrices jurídicas emitidas	3%	20.00%	120,000,000			
Proyectos			2				Presupuesto			1,678,469,181			

 ALCALDÍA DE SANTIAGO DE CALI DIRECCIONAMIENTO ESTRATÉGICO PLANEACIÓN ECONÓMICA Y SOCIAL	SISTEMAS DE GESTIÓN Y CONTROL INTEGRADOS SGC - MECI - SISTEDA		MEDE01.03.02.18.P06.F05	
	FORMULACIÓN DEL PLAN DE ACCIÓN Relación de los proyectos de competencia del organismo frente al Plan de Desarrollo		VERSIÓN	6
	CUADRO 1F		FECHA DE ENTRADA EN VIGENCIA	12/sep/2017


DEPENDENCIA:	DEPARTAMENTO ADMINISTRATIVO DE CONTROL INTERNO	Fecha de reporte:	20/01/2017	Vigencia:	2017
--------------	--	-------------------	------------	-----------	------

Código organismo	Código general	Clase	Identificación del eje , componente, programa, indicador y proyectos de inversión	Clasificación (BP)	Meta a alcanzar Plan Indicativo	Meta de producto del proyecto (Descripción)	Indicador de producto del proyecto (Descripción)	Valor de la meta de producto del proyecto	Ponderación producto (%)	Presupuesto inicial (Pesos)	Día / Mes/ Año (Inicio)	Día / Mes / Año (Finalización)	Organismo responsable (Reparto administrativo)
	45	E	Cali participativa y bien gobernada										
	4502	C	Modernización institucional con transparencia y dignificación del servicio público										
	4502003	P	Gestión del talento humano y cultura organizacional										
	45020030001	I	Sensibilizar y hacer seguimiento a servidores públicos para fomentar la cultura del autocontrol	22041486		Sensibilizar a 500 Servidores públicos de la administración central municipal en la práctica del sensibilizados fomento de la cultura control.	500	100.00%	155,248,400	02/01/2018	31/12/2018		
				22041486A		Realizar seguimiento a 500 Servidores públicos sensibilizados de la administración central municipal, en fomento de la cultura control.	500	40.00%	59,236,140				
4123		pr	Mejoramiento en la práctica de la cultura del control en los servidores públicos de la administración central municipal de Santiago de Cali	22041486B		Ejecutar una Campaña de comunicación dirigida a la administración central municipal, para divulgación desarrollada del fomento de la cultura del control.	500	40.00%	59,236,140				Departamento Administrativo de Control Interno
				22041486C			1	20.00%	36,786,120				
Proyectos			1	Presupuesto						155,248,400			

 <p>ALCALDÍA DE SANTIAGO DE CALI DIRECCIONAMIENTO ESTRATEGICO PLANEACION ECONOMICA Y SOCIAL</p>	<p>SISTEMAS DE GESTIÓN Y CONTROL INTEGRADOS SGC - MECI - SISTEDA</p>		MEDE01.03.02.18.P06.F05	
			VERSIÓN	6
	<p>FORMULACIÓN DEL PLAN DE ACCIÓN Relación de los proyectos de competencia del organismo frente al Plan de Desarrollo CUADRO 1F</p>		FECHA DE ENTRADA EN VIGENCIA	12/sep/2017


ORGANISMO	DEPARTAMENTO ADMINISTRATIVO DE CONTROL DISCIPLINARIO INTERNO	Fecha de reporte:	15/01/2018	Vigencia:	2018
------------------	---	--------------------------	-------------------	------------------	-------------

Código organismo	Código general	Clase	Identificación del eje , componente, programa, indicador y proyectos de inversión	Clasificación (BP)	Meta a alcanzar Plan Indicativo	Meta de producto del proyecto (Descripción)	Indicador de producto del proyecto (Descripción)	Valor de la meta de producto del proyecto	Ponderación producto (%)	Presupuesto inicial (Pesos)	Día / Mes/ Año (Inicio)	Día / Mes / Año (Finalización)	Organismo responsable (Reparto administrativo)
	45	E	Cali Participativa y Bien Gobernada										
	4502	C	Modernización Institucional con transparencia y dignificación del servicio público										
	45020020019	I	Acción Disciplinaria Modernizada		91%								
				22042109				1,219	100%	277,267,347	19/01/2018	31/12/2018	
4124		pr	Mejoramiento de la Gestión de la Acción Disciplinaria en la Administración Central del Municipio de Santiago de Cali	22042109A		Proyectar 1216 Autos	Autos disciplinarios de fondo proyectados	1,216	70%	225,446,747			Departamento Administrativo de Control Disciplinario Interno
				22042109B		Actualizar 3 módulos del Software Softcontrol.	Módulos del Software Softcontrol actualizados	3	30%	51,820,600			
	45020020018	I	Servidores Públicos y ciudadanos orientados en Código Disciplinario Único/Ley 734 de 2002		1,160								
				22042107				1,160	100%	49,827,500	19/01/2018	31/12/2018	
				22042107A		Orientar a 870 servidores públicos de la Administración Central en Código Disciplinario Único.	Servidores Públicos orientados en Código Disciplinario Único	870	40%	17,667,258			
				22042107B		Evaluar y realizar seguimiento del impacto del proceso de orientación en Código Disciplinario Único a los Servidores Públicos de la Administración Central Municipal.	Informe de evaluación y seguimiento del impacto del proceso de orientación a los Servidores Públicos de la Administración Central Municipal en Código Disciplinario Único	1	10%	14,788,802			Departamento Administrativo de Control Disciplinario Interno
4124	36030030007	pr	Fortalecimiento del componente Preventivo de la acción disciplinaria en el Municipio de Santiago de Cali	22042107C		Orientar a 290 ciudadanos en Código Disciplinario Único	Ciudadanos orientados en Código Disciplinario Único	290	40%	9,743,112			
				22042107D		Evaluar y realizar seguimiento del impacto del proceso de orientación en Código Disciplinario Único a los ciudadanos de Santiago de Cali.	Informe de evaluación y seguimiento del impacto del proceso de orientación a los ciudadanos de Santiago de Cali en Código Disciplinario Único	1	10%	7,628,328			
	45020020020	I	Investigaciones en el marco del observatorio de la gestión pública en temas de gestión pública, practicas de buen gobierno y conducta del servidor público realizadas		2								
				22042108				2	100%	76,786,800	19/01/2018	31/12/2018	
				22042108A		Elaborar un (1) documento técnico de la investigación de la conducta disciplinable del servidor público.	Investigación acerca de la conducta disciplinable del servidor público realizada	1	45%	32,204,300			
4124		pr	Investigación de la Conducta Oficial y Gestión Pública en la Administración Central del Municipio de Santiago de Cali	22042108B		Elaborar un (1) documento técnico de la investigación en temas de gestión pública y prácticas de buen gobierno	Investigación acerca de gestión pública y prácticas de buen gobierno realizada	1	45%	32,204,300			Departamento Administrativo de Control Disciplinario Interno
				22042108C		Publicar 200 ejemplares de 2 investigaciones	Publicaciones de las Investigaciones Realizadas	200	10%	12,378,200			
Proyectos		3					Presupuesto			403,881,647			

 ALCALDÍA DE SANTIAGO DE CALI DIRECCIONAMIENTO ESTRATEGICO PLANEACION ECONOMICA Y SOCIAL	SISTEMAS DE GESTIÓN Y CONTROL INTEGRADOS SGC - MECI - SISTEDA		MEDE01.03.02.18.P06.F05	
	FORMULACIÓN DEL PLAN DE ACCIÓN		VERSIÓN	6
	Relación de los proyectos de competencia del organismo frente al Plan de Desarrollo CUADRO 1F		FECHA DE ENTRADA EN VIGENCIA	12/sep/2017


ORGANISMO	DEPARTAMENTO ADMINISTRATIVO DE HACIENDA MUNICIPAL	Fecha de reporte:	15/01/2018	Vigencia:	2018
-----------	---	-------------------	------------	-----------	------

Código organismo	Código general	Clase	Identificación del eje , componente, programa, indicador y proyectos de inversión	Clasificación (BP)	Meta a alcanzar Plan Indicativo	Meta de producto del proyecto (Descripción)	Indicador de producto del proyecto (Descripción)	Valor de la meta de producto del proyecto	Ponderación producto (%)	Presupuesto inicial (Pesos)	Día / Mes/ Año (Inicio)	Día / Mes / Año (Finalización)	Organismo responsable (Reparto administrativo)
	45	E	Cali participativa y bien gobernada										
	4501	C	Gerencia pública basada en resultados y la defensa de lo público										
	4501001	P	Finanzas públicas sostenibles.										
	45010010002	I	Cartera recuperada		65,000,000,000								
				22047003					100%	5,401,389,858	02/01/2018	29/12/2018	
				22047003A		Contribuyentes con pagos realizados	Valor cartera recuperada (vigencia anterior)	65,000	30%	1,353,518,684	02/01/2018	29/12/2018	
				22047003B		Contribuyentes con acuerdos de pago suscritos	Número de acuerdos de pago suscritos	5,000	22%	1,255,980,257	02/01/2018	29/12/2018	
				22047003C		Títulos ejecutivos claros, expresos y exigibles gestionados en cobro co activo	Número de mandamientos de pago gestionados	70,000	18%	1,173,484,041	02/01/2018	29/12/2018	
4131		Pr	Apoyo en la recuperacion de cartera morosa en el Municipio de santiago de Cali	22047003D		Personas jurídicas y naturales incurso en procesos concursales	Número de demandas presentadas	90	10%	1,035,828,718	02/01/2018	29/12/2018	Departamento Administrativo Hacienda Municipal Subdireccion de Tesoreria
				22047003E		Adquirir licencias para la el cobro de cartera y la administración de los ingresos	Módulo de cartera implementado	2	12%	404,294,361	02/01/2018	29/12/2018	
				22047003F		Gestionar el cobro persuasivo a través de un Call center.	BPO contratada	1	3%	62,500,000	02/01/2018	29/12/2018	
				22047003G		Brindar asistencia técnica para el procesamiento electrónico de datos.	Procesamiento electronico de datos	2	5%	115,783,797	02/01/2018	29/12/2018	
	45010010004	I	Estatuto presupuestal actualizado		1			1	100%	100,000,000	02/02/2018	30/12/2018	
				22047005A		Proyecto de Acuerdo Estatuto Organico de Presupuesto para Santiago de Cali	Documento	1	60%	50,000,000			Departamento Administrativo de Hacienda Municipal Subdireccion de Finanzas
4131		Pr	Actualizacion del Estatuto Orgánico del Presupuesto Cali, Valle del Cauca, Occidente.	22047005B		Capacitaciones internas y externas para actualizar la normatividad Presupuestal	Numero de Capacitaciones realizadas	10	30%	35,000,000			
				22047005C		Edicion de cartilla de normatividad presupuestal	Cartilla de Normatividad	500	10%	15,000,000			
	4501002	P	Información de calidad para la planificación territorial										
	45010020012	I	Sistema de información catastral implementado		1								
				22047008				1	100%	650,061,187	02/02/2018	31/12/2018	
				22047008A		Analizar y diseñar componentes del nuevo Sistema de Información Catastral	Diseño Propuesto	1	45%	300,000,000			
4131		Pr	Fortalecimiento del Sistema de Información Catastral del Municipio Santiago de Cali	22047008B		Desarrollar el Sistema de Información Catastral	Sistema de Gestión Catastral Desarrollado	1	30%	150,061,187			Departamento Administrativo de Hacienda Municipal Subdireccion de Catastro

 <p>ALCALDÍA DE SANTIAGO DE CALI DIRECCIONAMIENTO ESTRATEGICO PLANEACION ECONOMICA Y SOCIAL</p>	<p>SISTEMAS DE GESTIÓN Y CONTROL INTEGRADOS SGC - MECI - SISTEDA</p>		MEDE01.03.02.18.P06.F05	
			VERSIÓN	6
	<p>FORMULACIÓN DEL PLAN DE ACCIÓN Relación de los proyectos de competencia del organismo frente al Plan de Desarrollo</p>		FECHA DE ENTRADA EN VIGENCIA	12/sep/2017


ORGANISMO	DEPARTAMENTO ADMINISTRATIVO DE HACIENDA MUNICIPAL	Fecha de reporte:	15/01/2018	Vigencia:	2018
------------------	--	--------------------------	-------------------	------------------	-------------

Código organismo	Código general	Clase	Identificación del eje , componente, programa, indicador y proyectos de inversión	Clasificación (BP)	Meta a alcanzar Plan Indicativo	Meta de producto del proyecto (Descripción)	Indicador de producto del proyecto (Descripción)	Valor de la meta de producto del proyecto	Ponderación producto (%)	Presupuesto inicial (Pesos)	Día / Mes/ Año (Inicio)	Día / Mes / Año (Finalización)	Organismo responsable (Reparto administrativo)
4131	45010020013	I	Actualizacion Catastral Urbana	22047008C	100%	Realizar integración de los sistemas de información para la articulación entre dependencias.	Una estructura del Sistema de Información Catastral	1	25%	200,000,000			Departamento Administrativo de Hacienda Subdirección de Catastro
				22047009					100%	6,045,956,798	02/01/2018	31/12/2018	
				22047009A		Realizar actualización de las 22 comunas urbanas del Municipio Santiago de Cali en su componente físico, jurídico y económico.	Comunas Actualizadas	22	45%	3,104,122,838			
				22047009B		Realizar difusión a la comunidad sobre las actividades que se van adelantar para el proceso de actualización urbana	Plan de Medios de Comunicación	1	5%	157,317,000			
				22047009C		Identificar los cambios producidos en el componente físico a través de la dinámica en campo	Informes Técnicos de Visita	1,000	5%	236,396,000			
	45010020014	I	Predios actualizados por conservación catastral	22047009D	85,000	Realizar el estudio de zonas homogéneas geoeconómicas de las comunas actualizadas	Zonas Homogéneas	22	45%	2,548,120,960			Departamento Administrativo de Hacienda Subdirección de Catastro
				22047007					100%	5,389,038,278	02/01/2018	31/12/2018	
				22047007A		Realizar actualización de 85,000 predios en el área urbana a través de la conservación Catastral.	Predios Actualizados	85,000	50%	4,026,109,360			
				22047007B		Identificar los cambios producidos en el componente físico a través de la dinámica en campo	Informes técnicos de visita	800	10%	189,116,800			
				22047007C		Realizar avalúos comerciales de 710 predios punto muestra para cálculo del IVP Rural.	Avalúos comerciales de predios para puntos muestra	710	10%	248,500,000			
4131	45010020015	I	Contribuyentes que pagaron oportunamente los impuestos municipales Predial e Industria y Comercio	22047007D	63%	Realizar estudio de 10 planes parciales para el cálculo del efecto plusvalía.	Planes Parciales	10	15%	370,000,000			Departamento Administrativo de Hacienda Municipal- subdirección de Catastro
				22047007E		Realizar publicación de los Actos Administrativos de Plusvalía emitidos por el proceso de Gestión Catastral.	Actos Administrativos Publicados	78	5%	165,942,270			
				22047007F		Realizar depuración de la base de datos catastral	Base Catastral Depurada	1	10%	389,369,848			

 <p>ALCALDÍA DE SANTIAGO DE CALI DIRECCIONAMIENTO ESTRATEGICO PLANEACION ECONOMICA Y SOCIAL</p>	SISTEMAS DE GESTIÓN Y CONTROL INTEGRADOS SGC - MECI - SISTEDA		MEDE01.03.02.18.P06.F05	
	FORMULACIÓN DEL PLAN DE ACCIÓN		VERSIÓN	6
	Relación de los proyectos de competencia del organismo frente al Plan de Desarrollo CUADRO 1F		FECHA DE ENTRADA EN VIGENCIA	12/sep/2017


ORGANISMO	DEPARTAMENTO ADMINISTRATIVO DE HACIENDA MUNICIPAL	Fecha de reporte:	15/01/2018	Vigencia:	2018
------------------	--	--------------------------	-------------------	------------------	-------------

Código organismo	Código general	Clase	Identificación del eje , componente, programa, indicador y proyectos de inversión	Clasificación (BP)	Meta a alcanzar Plan Indicativo	Meta de producto del proyecto (Descripción)	Indicador de producto del proyecto (Descripción)	Valor de la meta de producto del proyecto	Ponderación producto (%)	Presupuesto inicial (Pesos)	Día / Mes/ Año (Inicio)	Día / Mes / Año (Finalización)	Organismo responsable (Reparto administrativo)
4131		Pr	Mejoramiento de los niveles de cumplimiento de las obligaciones tributarias por parte de los ciudadanos, para contribuir al crecimiento y desarrollo social de la Ciudad.	22047001					100%	9,261,275,714	02/01/2018	28/12/2018	Departamento Administrativo de Hacienda Municipal- subdireccion de Impuestos y rentas
				22047001A		Atender el 100% de los contribuyentes en tramites y servicios tributarios	Contribuyentes atendidos	100%	20%	1,971,503,112			
				22047001B		Actualizar en un 100% la cuenta corriente de los contribuyentes	Ajustes a la cuenta corriente realizadas	100%	20%	2,134,537,889			
				22047001C		Fiscalizar el 100% de los contribuyentes seleccionados con indicios de Inexactitud y omisión	Contribuyentes con indicios de inexactitud y omisión fiscalizados/ total de contribuyentes con indicios de inexactitud y omisión seleccionados a fiscalizar	100%	50%	4,439,520,420			
				22047001D		Desarrollar el 90% del programa de Cultura Tributaria para la vigencia	Programa de cultura tributaria desarrollado	90%	10%	715,714,293			
Proyectos			6						Presupuesto	26,847,721,835			

 <p>ALCALDÍA DE SANTIAGO DE CALI DIRECCIONAMIENTO ESTRATÉGICO PLANEACIÓN ECONÓMICA Y SOCIAL</p>	SISTEMAS DE GESTIÓN Y CONTROL INTEGRADOS SGC - MECI - SISTEDA		MEDE01.03.02.18.P06.F05	
	FORMULACIÓN DEL PLAN DE ACCIÓN		VERSIÓN	6
	Relación de los proyectos de competencia del organismo frente al Plan de Desarrollo CUADRO 1F		FECHA DE ENTRADA EN VIGENCIA	12/sep/2017


ORGANISMO	DEPARTAMENTO ADMINISTRATIVO DE PLANEACIÓN	Fecha de reporte:	15/01/2018	Vigencia:	2018
------------------	--	--------------------------	-------------------	------------------	-------------

Código organismo	Código general	Clase	Identificación del eje , componente, programa, indicador y proyectos de inversión	Clasificación (BP)	Meta a alcanzar Plan Indicativo	Meta de producto del proyecto (Descripción)	Indicador de producto del proyecto (Descripción)	Valor de la meta de producto del proyecto	Ponderación producto (%)	Presupuesto inicial (Pesos)	Día / Mes/ Año (Inicio)	Día / Mes / Año (Finalización)	Organismo responsable (Reparto administrativo)
	41	E	Cali social y diversa										
	4105	C	Cali vibra con la cultura y el deporte										
	4105002	P	Patrimonio, arte y cultura										
	41050020020	I	Inventario de bienes de interés cultural material BIC actualizado y registrado en el SIPA, v debidamente anotados en la matrícula inmobiliaria		70%								
				22046065				70%	100.0%	300,000,000	15/01/2018	31/12/2018	
				22046065A		Actualizar el 70% de Fichas de inventario de los Bienes Inmuebles del Municipio de Cali	Fichas de inventario de los Bienes Inmuebles del Municipio de Cali, actualizadas	70%	60.0%	265,000,000			
4132		pr	Actualización de la fichas de inventario del patrimonio inmueble del municipio de Santiago de Cali	22046065B		Realizar 3 talleres de concientización y participación en la apropiación social del bien	Talleres realizados	3	20.0%	15,000,000			Departamento Administrativo de Planeación Municipal - Subdirección de Planificación del Territorio
				22046065C		Elaborar un documento que contiene los lineamientos de preservación y protección de los bienes inmuebles de interés cultural valorados.	Documento técnico	1	20.0%	20,000,000			
	42	E	Cali amable y sostenible										
	4201	C	Movilidad sostenible, saludable, segura y accesible										
	4201005	P	Regulación, control y gestión para la optimización del tráfico y la seguridad vial										
	42010050001	I	Plan Integral de Movilidad Urbana – PIMU, actualizado		1								
				17046058				1	100.0%	850,000,000	15/01/2018	31/12/2018	
				17046058A		Elaborar un documento del análisis y diagnóstico de la movilidad en la ciudad de Cali	Documento de análisis y diagnóstico actualizado	1	35.0%	280,000,000			
4132		pr	Actualización del plan integral de movilidad urbana de Santiago de Cali	17046058B		Elaborar un documento del análisis de indicadores, objetivos y escenarios de la movilidad en Cali.	Documento de indicadores, objetivos y escenarios actualizado	1	35.0%	67,200,000			Departamento Administrativo de Planeación Municipal - Subdirección de Planificación del Territorio
				17046058C		Elaborar Plan de Acción con el listado de programas, subprogramas y proyectos por horizonte temporal.	Documento de Plan de Acción actualizado	1	30.0%	502,800,000			
	42010050002	I	Zonas de Gestión de la Demanda de Transporte (ZGDT): Universidades Sur y Centro Histórico implementadas.		1								
				17047501				1	100.0%	150,000,000	15/01/2018	31/12/2018	
				17047501A		Elaborar un documento del análisis y diagnóstico de las condiciones de movilidad en el Centro Histórico	Documento de análisis y diagnóstico de movilidad elaborado	1	65.0%	97,500,000			
4132		pr	Diseño de medidas para las zonas de gestión de la demanda del transporte (zgd) de Santiago de Cali	17047501B		Elabora un documento de política y medidas de gestión de la demanda de transporte para el Centro Histórico	Documento con la Política y las medidas de gestión elaborado	1	35.0%	52,500,000			Departamento Administrativo de Planeación Municipal - Subdirección de Planificación del Territorio

 <p>ALCALDÍA DE SANTIAGO DE CALI DIRECCIONAMIENTO ESTRATÉGICO PLANEACIÓN ECONOMICA Y SOCIAL</p>	SISTEMAS DE GESTIÓN Y CONTROL INTEGRADOS SGC - MECI - SISTEDA		MEDE01.03.02.18.P06.F05	
	FORMULACIÓN DEL PLAN DE ACCIÓN		VERSIÓN	6
	Relación de los proyectos de competencia del organismo frente al Plan de Desarrollo CUADRO 1F		FECHA DE ENTRADA EN VIGENCIA	12/sep/2017


ORGANISMO	DEPARTAMENTO ADMINISTRATIVO DE PLANEACIÓN	Fecha de reporte:	15/01/2018	Vigencia:	2018
------------------	--	--------------------------	-------------------	------------------	-------------

Código organismo	Código general	Clase	Identificación del eje , componente, programa, indicador y proyectos de inversión	Clasificación (BP)	Meta a alcanzar Plan Indicativo	Meta de producto del proyecto (Descripción)	Indicador de producto del proyecto (Descripción)	Valor de la meta de producto del proyecto	Ponderación producto (%)	Presupuesto inicial (Pesos)	Día / Mes/ Año (Inicio)	Día / Mes / Año (Finalización)	Organismo responsable (Reparto administrativo)
4132	42010050004	I	Observatorio de Movilidad Sostenible operando.	17046066	1	Elaborar 4 informes sobre indicadores de movilidad	Informes realizados	1	100.0%	300,000,000	15/01/2018	31/12/2018	Departamento Administrativo de Planeación Municipal - Subdirección de Planificación del Territorio
								4	10.0%	11,200,000			
								8	20.0%	76,400,000			
								1	20.0%	167,600,000			
								1	20.0%	11,200,000			
								1	20.0%	11,200,000			
4132	42020010001	I	Apoyo en la implementación del observatorio de movilidad sostenible en el área urbana de Santiago de Cali	17046066F	95%	Generar un informe sobre formulación de programas y proyectos público/privados para innovación en movilidad sostenible	Informes realizados	1	10.0%	22,400,000	15/01/2018	31/12/2018	Departamento Administrativo de Planeación - Subdirección de Espacio Público y Ordenamiento Urbanístico
								95%	100.0%	1,500,000,000			
								95%	50.0%	1,145,895,000			
								12	50.0%	354,105,000			
								7,200	100.0%	450,760,322			
								700	25.0%	56,175,000			
4132	42020010002	I	Nomenclatura urbana de Santiago de Cali mejorada	22047515	43884	Instalar 700 placas esquineras por cambio de nomenclatura	Placas esquineras instaladas por cambio de nomenclatura	700	25.0%	243,459,775	15/01/2018	31/12/2018	Departamento Administrativo de Planeación Municipal - Subdirección de Planificación del Territorio
								6,500	25.0%	243,459,775			
								7,200	25.0%	80,892,000			
								7,200	25.0%	80,892,000			
4132	42020010001	I	Solicitudes en el Ordenamiento Urbanístico del Territorio atendidas	22046091	95%	Emitir el 95% de los conceptos sobre la norma urbanística	Conceptos emitidos.	95%	50.0%	1,145,895,000	15/01/2018	31/12/2018	Departamento Administrativo de Planeación - Subdirección de Espacio Público y Ordenamiento Urbanístico
								95%	50.0%	1,145,895,000			
								12	50.0%	354,105,000			
								7,200	100.0%	450,760,322			
4132	42020010002	I	Nomenclatura urbana de Santiago de Cali mejorada	22047515	43884	Instalar 700 placas esquineras por cambio de nomenclatura	Placas esquineras instaladas por cambio de nomenclatura	700	25.0%	56,175,000	15/01/2018	31/12/2018	Departamento Administrativo de Planeación Municipal - Subdirección de Planificación del Territorio
								6,500	25.0%	243,459,775			
								7,200	25.0%	80,892,000			
								7,200	25.0%	80,892,000			

 ALCALDÍA DE SANTIAGO DE CALI DIRECCIONAMIENTO ESTRATÉGICO PLANEACIÓN ECONOMICA Y SOCIAL	SISTEMAS DE GESTIÓN Y CONTROL INTEGRADOS SGC - MECI - SISTEDA		MEDE01.03.02.18.P06.F05	
	FORMULACIÓN DEL PLAN DE ACCIÓN Relación de los proyectos de competencia del organismo frente al Plan de Desarrollo		VERSIÓN	6
	CUADRO 1F		FECHA DE ENTRADA EN VIGENCIA	12/sep/2017


ORGANISMO	DEPARTAMENTO ADMINISTRATIVO DE PLANEACIÓN	Fecha de reporte:	15/01/2018	Vigencia:	2018
-----------	---	-------------------	------------	-----------	------

Código organismo	Código general	Clase	Identificación del eje , componente, programa, indicador y proyectos de inversión	Clasificación (BP)	Meta a alcanzar Plan Indicativo	Meta de producto del proyecto (Descripción)	Indicador de producto del proyecto (Descripción)	Valor de la meta de producto del proyecto	Ponderación producto (%)	Presupuesto inicial (Pesos)	Día / Mes/ Año (Inicio)	Día / Mes / Año (Finalización)	Organismo responsable (Reparto administrativo)
4132	42020010003	I	Base de datos de nomenclatura urbana actualizada	22047515D	88%	Realizar 2 piezas informativas publicitarias sobre cambios de nomenclatura	Piezas informativas publicadas	2	25.0%	70,233,547			Departamento Administrativo de Planeación Municipal - Subdirección de Planificación del Territorio
				22046069				1	100.0%	350,000,000	15/01/2018	31/12/2018	
	42020010006	I	Estudios de hechos generadores de Plusvalía identificados en instrumentos de planificación adoptados	22046069A	0	Realizar 12 informes de Visita Técnica domiciliarios y viales	Informes de Visita Técnica	12	50.0%	220,668,155			
				22046069B		Actualizar la Base de Datos de la Nomenclatura	Base de Datos de la nomenclatura actualizada	1	50.0%	129,331,845			
4132	42020010007	I	Planes Parciales adoptados	22047513	2	Elaborar dos documentos de hechos generadores en plusvalía analizados en planes parciales adoptados	Documento de Hechos generadores de plusvalía analizados en planes parciales adoptados	2	100.0%	400,000,000	15/01/2018	31/12/2018	Departamento Administrativo de Planeación Municipal - Subdirección de Planificación del Territorio
				22047513A		Elaborar dos documentos de hechos generadores en plusvalía analizados en áreas no objeto de planes parciales	Documento de Hechos generadores de plusvalía analizados en áreas no objeto de planes parciales	2	40.0%	178,000,000			
	42020010009	I	Instrumentos derivados del POT reglamentados	22047513B	5	Presentar 12 informes sobre requerimientos de participación en Plusvalía.	Informes de requerimientos atendidos	12	20.0%	79,200,000			
				22046097				2	100.0%	750,000,000	15/01/2018	31/12/2018	
4132	42020010009	I	Instrumentos derivados del POT reglamentados	22046097A	5	Expedir 2 Determinantes de Plan Parcial.	Cantidad de resoluciones de determinantes de Plan Parcial expedidas	2	15.0%	104,551,840			Departamento Administrativo de Planeación Municipal - Subdirección de Planificación del Territorio
				22046097B		Dar respuestas a 8 solicitudes sobre revisión de la formulación o ajuste de Plan Parcial	Cantidad de Planes Parciales revisados	8	25.0%	352,260,185			
				22046097C		Expedir 2 concepto de viabilidad de Planes Parciales.	Cantidad de resoluciones de viabilidad de Plan Parcial expedidas	2	10.0%	49,067,525			
				22046097D		Concertar 2 Planes Parciales	Cantidad Planes Parciales concertados	2	15.0%	76,093,050			
				22046097E		Adoptar 2 Planes Parciales.	Cantidad de planes parciales adoptados	2	20.0%	90,115,000			
				22046097F		Presentar 12 informes sobre requerimientos de Planes Parciales.	Informes de requerimientos sobre Planes Parciales atendidos	12	15.0%	77,912,400			
	42020010009	I	Instrumentos derivados del POT reglamentados	22046064	5			5	100.0%	3,200,000,000	15/01/2018	31/12/2018	

 ALCALDÍA DE SANTIAGO DE CALI DIRECCIONAMIENTO ESTRATÉGICO PLANEACIÓN ECONOMICA Y SOCIAL	SISTEMAS DE GESTIÓN Y CONTROL INTEGRADOS SGC - MECI - SISTEDA		MEDE01.03.02.18.P06.F05	
	FORMULACIÓN DEL PLAN DE ACCIÓN Relación de los proyectos de competencia del organismo frente al Plan de Desarrollo		VERSIÓN	6
	CUADRO 1F		FECHA DE ENTRADA EN VIGENCIA	12/sep/2017


ORGANISMO	DEPARTAMENTO ADMINISTRATIVO DE PLANEACIÓN	Fecha de reporte:	15/01/2018	Vigencia:	2018
-----------	---	-------------------	------------	-----------	------

Código organismo	Código general	Clase	Identificación del eje , componente, programa, indicador y proyectos de inversión	Clasificación (BP)	Meta a alcanzar Plan Indicativo	Meta de producto del proyecto (Descripción)	Indicador de producto del proyecto (Descripción)	Valor de la meta de producto del proyecto	Ponderación producto (%)	Presupuesto inicial (Pesos)	Día / Mes/ Año (Inicio)	Día / Mes / Año (Finalización)	Organismo responsable (Reparto administrativo)
4132	pr		Asistencia para la implementación del plan de ordenamiento territorial del municipio de Santiago de Cali	22046064A		Realizar 36 capacitaciones y talleres de difusión del POT	Capacitaciones y talleres de difusión del POT realizados	36	15.0%	591,264,000			Departamento Administrativo de Planeación Municipal - Subdirección de Planificación del Territorio
				22046064B		Formular un Plan Maestro de Equipamientos	Plan formulado	1	15.0%	700,000,000			
				22046064C		Formular un Plan Maestro de Espacio Público	Plan formulado	1	15.0%	700,000,000			
				22046064D		Atender el 100% de inquietudes respecto aplicación del POT	Respuestas inquietudes	100%	15.0%	207,600,000			
				22046064E		Reglamentar un Instrumento de financiación y gestión complementario del POT	Instrumento de financiación y gestión reglamentado	3	15.0%	261,200,000			
				22046064F		Reglamentar un instrumento de planeamiento complementario del POT reglamentado	Instrumento de planeamiento reglamentado	2	15.0%	418,680,000			
				22046064G		Realizar 3 estudios ambientales, de amenazas y riesgos, de movilidad, y servicios públicos para la formulación del plan parcial Andalucía	Estudios realizados	3	10.0%	321,256,000			
4132	pr	I	Unidades de planificación urbana y rural formuladas y adoptadas		83%								Departamento Administrativo de Planeación Municipal - Subdirección de Planificación del Territorio
				22046068				83%	24.0%				
				22046068A		Elaborar 2 documentos de análisis y diagnóstico territorial de la UPU y UPR	Unidades de Planificación Urbana analizadas	2	100.0%	1,400,000,001	15/01/2018	31/12/2018	
				22046068B		Elaborar 2 planes zonales	Planes Zonales realizados	2	20.0%	154,890,526			
				22046068C		Elaborar 2 documentos técnicos para la adopción de las UPU y UPR	Documentos técnicos de las Unidades de Planificación Urbana y Rural	2	20.0%	386,500,050			
				22046068D		Elaborar 1 Documento de Acuerdo para adopción de las UPU y UPR	Documentos técnicos de las Unidades de Planificación Urbana y Rural	2	20.0%	251,563,309			
				22046068E		Elaborar 1 Documento de Acuerdo para adopción de las UPU y UPR	Documentos de adopción de las Unidades de Planificación Urbana y Rural	1	20.0%	183,188,888			
42020010011	I		Plan Maestro de servicios públicos domiciliarios y TIC formulado y adoptado.	22046068E		Elaborar 2 Documentos de participación ciudadana de las UPU y UPR	Documentos de participación ciudadana de las UPU y UPR	2	20.0%	423,857,228			Departamento Administrativo de Planeación Municipal - Subdirección de Planificación del Territorio
				22047509	1			1	100.0%	2,100,000,000	15/01/2018	31/12/2018	
				22047509A		Elaborar un documento de diagnóstico de la infraestructura, capacidad y cobertura de los SPD y TIC.	Documento Técnico de Diagnóstico de los SPD y TIC elaborado	1	20.0%	25,000,000			

 ALCALDÍA DE SANTIAGO DE CALI DIRECCIONAMIENTO ESTRATÉGICO PLANEACIÓN ECONOMICA Y SOCIAL	SISTEMAS DE GESTIÓN Y CONTROL INTEGRADOS SGC - MECI - SISTEDA		MEDE01.03.02.18.P06.F05	
	FORMULACIÓN DEL PLAN DE ACCIÓN Relación de los proyectos de competencia del organismo frente al Plan de Desarrollo		VERSIÓN	6
	CUADRO 1F		FECHA DE ENTRADA EN VIGENCIA	12/sep/2017


ORGANISMO	DEPARTAMENTO ADMINISTRATIVO DE PLANEACIÓN	Fecha de reporte:	15/01/2018	Vigencia:	2018
-----------	---	-------------------	------------	-----------	------

Código organismo	Código general	Clase	Identificación del eje , componente, programa, indicador y proyectos de inversión	Clasificación (BP)	Meta a alcanzar Plan Indicativo	Meta de producto del proyecto (Descripción)	Indicador de producto del proyecto (Descripción)	Valor de la meta de producto del proyecto	Ponderación producto (%)	Presupuesto inicial (Pesos)	Día / Mes/ Año (Inicio)	Día / Mes / Año (Finalización)	Organismo responsable (Reparto administrativo)
4132		pr	Formulación del Plan Maestro de Servicio Públicos Domiciliarios (SPD) y TIC del Municipio de Santiago de Cali	22047509B		Actualizar la cartografía de Servicio Públicos Domiciliarios (SPD) y TIC en Formato Shape	Cartografía y geodatabase por cada Subsistema de SPD y TIC actualizada	1	10.0%	15,000,000			Departamento Administrativo de Planeación Municipal - Subdirección de Planificación del Territorio
				22047509C		Elaborar un documento de indicadores de seguimiento de coherencia, capacidad y calidad por su Subsistema de SPD y TIC.	Documento de indicadores elaborado	1	15.0%	100,000,000			
				22047509D		Elaborar un documento de política para el desarrollo y prestación de los servicios públicos domiciliarios y TIC.	Documento de política elaborado	1	20.0%	400,000,000			
				22047509E		Elaborar un Plan de acción Fase I en materia de servicios públicos domiciliarios y TIC.	Plan de acción elaborado	1	40.0%	1,560,000,000			
4132	4202002	P	Ciudad región		5								Departamento Administrativo de Planeación Municipal - Subdirección de Planificación del Territorio
	42020020002	I	Corredor Verde construido					5	100.0%	1,000,000,000	15/01/2018	31/12/2018	
				22047508A		Elaborar un documento técnico de estructuración de proyectos urbanísticos en las zonas de intervención estratégica del Corredor Verde	Documento técnico de soporte de estructuración de proyectos urbanísticos realizado	1	30.0%	401,600,000			
				22047508B		Elaborar un Informe de seguimiento y evaluación, relacionados con el planeamiento de las áreas objeto de intervención estratégica.	Informe de seguimiento y evaluación de los estudios y diseños.	12	10.0%	190,200,000			
				22047508C		Elaborar dos documentos, técnico y cartografía de diseño urbanístico.	Documento técnico de soporte a nivel de anteproyecto y cartografía de diseño urbanístico realizado	2	50.0%	255,800,000			
				22047508D		Elaborar 12 Informes del apoyo brindado al seguimiento y evaluación periódica de los negocios jurídicos relacionados con el Corredor Verde.	Informe de seguimiento realizado	12	10.0%	152,400,000			
	42020020006	I	Estudios de factibilidad de proyectos de interés común de la ciudad-región realizados		2			2	100.0%	650,000,000	15/01/2018	31/12/2018	

 <p>ALCALDÍA DE SANTIAGO DE CALI DIRECCIONAMIENTO ESTRATÉGICO PLANEACIÓN ECONOMICA Y SOCIAL</p>	SISTEMAS DE GESTIÓN Y CONTROL INTEGRADOS SGC - MECI - SISTEDA		MEDE01.03.02.18.P06.F05	
	FORMULACIÓN DEL PLAN DE ACCIÓN		VERSIÓN	6
	Relación de los proyectos de competencia del organismo frente al Plan de Desarrollo CUADRO 1F		FECHA DE ENTRADA EN VIGENCIA	12/sep/2017


ORGANISMO	DEPARTAMENTO ADMINISTRATIVO DE PLANEACIÓN	Fecha de reporte:	15/01/2018	Vigencia:	2018
------------------	--	--------------------------	-------------------	------------------	-------------

Código organismo	Código general	Clase	Identificación del eje , componente, programa, indicador y proyectos de inversión	Clasificación (BP)	Meta a alcanzar Plan Indicativo	Meta de producto del proyecto (Descripción)	Indicador de producto del proyecto (Descripción)	Valor de la meta de producto del proyecto	Ponderación producto (%)	Presupuesto inicial (Pesos)	Día / Mes/ Año (Inicio)	Día / Mes / Año (Finalización)	Organismo responsable (Reparto administrativo)
4132		pr	Formulación de estudios de factibilidad de proyectos de interés común de la ciudad región en el Municipio de Cali	22047507A	1	Elaborar dos documentos técnicos del diagnóstico de los proyectos de interés común de la ciudad región	Documento técnico elaborado	2	40.0%	227,500,000			Departamento Administrativo de Planeación - Subdirección de Desarrollo Integral
				22047507B		Elaborar dos documentos técnicos de los estudios de factibilidad de proyectos de interés común de la ciudad región	Documento técnico elaborado	2	40.0%	260,000,000			
				22047507C		Elaborar dos expedientes de la evaluación de los estudios de factibilidad de los proyectos de interés común de la ciudad región	Expediente elaborado	2	20.0%	162,500,000			
4132	42020020007	I	Estudios técnicos y financieros de factibilidad del tren de cercanías realizados	17046098	70	Elaborar un documento de factibilidad técnica, legal y financiera del transporte férreo en la Ciudad Región	Documento de factibilidad técnica, legal y financiera elaborado.	1	100.0%	1,450,000,000	15/01/2018	31/12/2018	Departamento Administrativo de Planeación Municipal - Subdirección de Planificación del Territorio
				17046098A				1	100.0%	1,450,000,000			
4132	4203 4203002	C P	Viviendo mejor y disfrutando más a Cali Espacios públicos más verdes e incluyentes										
	42030020014	I	Zonas blandas de separadores viales, parques y zonas verdes recuperadas ambiental y paisajísticamente con empoderamiento ciudadano a través de intervenciones recreativas y de estrategias artísticas y lúdicas.	21046094		Elaborar 70 Planos de levantamiento topográficos.	Planos topográficos elaborados	70	100.0%	700,000,000	15/01/2018	31/12/2018	Departamento Administrativo de Planeación - Subdirección de Espacio Público y Ordenamiento Urbanístico
								70	60.0%	370,000,000			
4132	42030020016	I	Mobiliario urbano concesionado con mantenimiento y reposición	22047516	10567			10,567	100.0%	547,115,641	15/01/2018	31/12/2018	
		pr	Apoyo al Seguimiento y control del Amoblamiento Urbano de Santiago de Cali	22047516A		Elaborar 12 informes de elementos complementarios del espacio público	Informes de elementos de espacio público complementarios verificados	12	33.0%	145,018,239			Departamento Administrativo de Planeación - Subdirección de Espacio Público y Ordenamiento Urbanístico
4132				22047516B		Elaborar 12 Informes de seguimiento del mantenimiento del mobiliario urbano	informes de seguimiento elaborados	12	34.0%	299,790,641			
	42030020017	I	Política Pública de espacio público municipal formulada y adoptada	22047516C		Elaborar 12 informes sobre Cartografía coroplectica con localización y categorización de tipos de elementos de espacio público	cartografía diseñada y sellada	12	33.0%	102,306,761			

 ALCALDÍA DE SANTIAGO DE CALI DIRECCIONAMIENTO ESTRATEGICO PLANEACION ECONOMICA Y SOCIAL	SISTEMAS DE GESTIÓN Y CONTROL INTEGRADOS SGC - MECI - SISTEDA		MEDE01.03.02.18.P06.F05	
	FORMULACIÓN DEL PLAN DE ACCIÓN		VERSIÓN	6
	Relación de los proyectos de competencia del organismo frente al Plan de Desarrollo CUADRO 1F		FECHA DE ENTRADA EN VIGENCIA	12/sep/2017


ORGANISMO	DEPARTAMENTO ADMINISTRATIVO DE PLANEACIÓN	Fecha de reporte:	15/01/2018	Vigencia:	2018
------------------	--	--------------------------	-------------------	------------------	-------------

Código organismo	Código general	Clase	Identificación del eje , componente, programa, indicador y proyectos de inversión	Clasificación (BP)	Meta a alcanzar Plan Indicativo	Meta de producto del proyecto (Descripción)	Indicador de producto del proyecto (Descripción)	Valor de la meta de producto del proyecto	Ponderación producto (%)	Presupuesto inicial (Pesos)	Día / Mes/ Año (Inicio)	Día / Mes / Año (Finalización)	Organismo responsable (Reparto administrativo)
4132		pr	Mejoramiento del espacio público en el municipio de Santiago de Cali	22046086	2	Emitir el 95% de Licencias y Permisos solicitados.	Licencias y Permisos emitidos	1	100.0%	900,000,000	15/01/2018	31/12/2018	Departamento Administrativo de Planeación - Subdirección de Espacio Público y Ordenamiento Urbanístico
				22046086A				95%	25.0%	215,882,880			
				22046086B				12	30.0%	358,797,120			
				22046086C				12	20.0%	140,304,000			
				22046086D				1	25.0%	185,016,000			
4132	4203003	P	Renovación y redensificación urbana sustentable		2	Realizar un estudio técnico y de ingeniería para la recuperación de los Barrios Siloé y Aguacatal	Documento técnico Estudio técnico y de ingeniería elaborado	2					Departamento Administrativo de Planeación - Subdirección de Espacio Público y Ordenamiento Urbanístico
	42030030007	I	Formulación e implementación de proyecto de intervención integral de espacio público y peatonalización en zonas estratégicas de la ciudad					1	100.0%	980,000,000	15/01/2018	31/12/2018	
				18047517				1	10.0%	150,000,000			
				18047517A				1	30.0%	470,000,000			
				18047517B				1	25.0%	110,000,000			
				18047517C				1	20.0%	210,000,000			
				18047517D				1	15.0%	40,000,000			
				18047517E				1	100.0%	670,000,000	15/01/2018	31/12/2018	
				18047519									
4132		pr	Estudios urbanísticos para el diseño de la adecuación del espacio público de la comuna 1 y 20 del municipio de Santiago de Cali	18047517C		Elaborar un documento técnico con los diseños de las redes de servicios públicos de los Barrios Siloé y Aguacatal	Documento técnico Diseño de las redes de servicios públicos elaborado	1	25.0%	110,000,000			Departamento Administrativo de Planeación - Subdirección de Espacio Público y Ordenamiento Urbanístico
				18047517D				1	20.0%	210,000,000			
4132		pr	Estudios urbanísticos para el diseño de la adecuación del espacio público de la comuna 1 y 20 del municipio de Santiago de Cali	18047517E		Elaborar un documento técnico con el diseño de señalización y demarcación vial del proyecto de los Barrios Siloé y Aguacatal	Documento técnico Diseño de señalización y demarcación vial elaborado	1	15.0%	40,000,000			Departamento Administrativo de Planeación - Subdirección de Espacio Público y Ordenamiento Urbanístico
				18047519				1	100.0%	670,000,000	15/01/2018	31/12/2018	

 ALCALDÍA DE SANTIAGO DE CALI DIRECCIONAMIENTO ESTRATÉGICO PLANEACIÓN ECONOMICA Y SOCIAL	SISTEMAS DE GESTIÓN Y CONTROL INTEGRADOS SGC - MECI - SISTEDA		MEDE01.03.02.18.P06.F05	
	FORMULACIÓN DEL PLAN DE ACCIÓN		VERSIÓN	6
	Relación de los proyectos de competencia del organismo frente al Plan de Desarrollo CUADRO 1F		FECHA DE ENTRADA EN VIGENCIA	12/sep/2017


ORGANISMO	DEPARTAMENTO ADMINISTRATIVO DE PLANEACIÓN	Fecha de reporte:	15/01/2018	Vigencia:	2018
------------------	--	--------------------------	-------------------	------------------	-------------

Código organismo	Código general	Clase	Identificación del eje , componente, programa, indicador y proyectos de inversión	Clasificación (BP)	Meta a alcanzar Plan Indicativo	Meta de producto del proyecto (Descripción)	Indicador de producto del proyecto (Descripción)	Valor de la meta de producto del proyecto	Ponderación producto (%)	Presupuesto inicial (Pesos)	Día / Mes / Año (Inicio)	Día / Mes / Año (Finalización)	Organismo responsable (Reparto administrativo)
4132		pr	Estudios urbanísticos para el diseño de la intervención de espacio público de los andenes del barrio san Fernando del municipio de Santiago de Cali.	18047519A		Elaborar un documento con estudio técnico y de ingeniería para la recuperación del sector localizado Carrera 34 entre calles 5 y calle 3 oeste	Documento Estudio técnico y de ingeniería elaborado	1	10.0%	160,000,000			Departamento Administrativo de Planeación - Subdirección de Espacio Público y Ordenamiento Urbanístico
				18047519B		Elaborar un documento técnico con los diseños arquitectónicos, urbanísticos, paisajísticos y demás elementos constitutivos del espacio público.	Documento técnico de los diseños arquitectónicos, urbanísticos, paisajísticos y demás elementos constitutivos del espacio público elaborado	1	30.0%	275,000,000			
				18047519C		Elaborar un documento técnico con diseños de las redes de servicios públicos del sector localizado Carrera 34 entre calles 5 y calle 3 oeste urbano.	Documento técnico del diseño de las redes de servicios públicos elaborado	1	25.0%	100,000,000			
				18047519D		Elaborar un documento técnico con estudio de suelo acompañado de anexos, cálculos y tablas del sector localizado Carrera 34 entre calles 5 y calle 3 oeste	Documento técnico Estudio de suelo acompañado de anexos, cálculos y tablas elaborado	1	20.0%	100,000,000			
				18047519E		Elaborar un documento técnico con diseños de señalización y demarcación vial del proyecto del sector localizado Carrera 34 entre calles 5 y calle 3 oeste	Documento técnico Diseños de señalización y demarcación vial del proyecto elaborado	1	15.0%	35,000,000			
4205	C		Gestión integral del riesgo de desastres		90%								
4205001	P		Conocimiento de riesgos										
42050010001	I		Evaluación de riesgo por sismos y movimientos en masa elaborada										
				22047510				90%	100.0%	1,000,000,000	15/01/2018	31/12/2018	
				22047510A		Actualizar la cartografía de amenazas, vulnerabilidades y riesgos por movimientos en masa a 23.000 Has del área de ladera.	Area de ladera con información actualizada de amenazas, vulnerabilidades y riesgos por movimientos en masa	23,000	25.0%	280,000,000			
				22047510B		Elaborar la cartografía de vulnerabilidad y riesgo por sismos a 4.000 has del área urbana.	Area urbana con información de vulnerabilidad y riesgo por sismos	4,000	45.0%	602,000,000			
				22047510C		Elaborar 16 formatos de concepto sobre condiciones de amenaza o riesgo por fenómenos naturales peligrosos.	Documentos	16	7.0%	22,800,000			

 ALCALDÍA DE SANTIAGO DE CALI DIRECCIONAMIENTO ESTRATÉGICO PLANEACIÓN ECONÓMICA Y SOCIAL	SISTEMAS DE GESTIÓN Y CONTROL INTEGRADOS SGC - MECI - SISTEDA		MEDE01.03.02.18.P06.F05	
	FORMULACIÓN DEL PLAN DE ACCIÓN		VERSIÓN	6
	Relación de los proyectos de competencia del organismo frente al Plan de Desarrollo CUADRO 1F		FECHA DE ENTRADA EN VIGENCIA	12/sep/2017


ORGANISMO	DEPARTAMENTO ADMINISTRATIVO DE PLANEACIÓN	Fecha de reporte:	15/01/2018	Vigencia:	2018
-----------	---	-------------------	------------	-----------	------

Código organismo	Código general	Clase	Identificación del eje , componente, programa, indicador y proyectos de inversión	Clasificación (BP)	Meta a alcanzar Plan Indicativo	Meta de producto del proyecto (Descripción)	Indicador de producto del proyecto (Descripción)	Valor de la meta de producto del proyecto	Ponderación producto (%)	Presupuesto inicial (Pesos)	Día / Mes/ Año (Inicio)	Día / Mes / Año (Finalización)	Organismo responsable (Reparto administrativo)
4132		pr	Estudios de amenazas, vulnerabilidades y riesgos por fenómenos naturales peligrosos en el Municipio Santiago de Cali	22047510D		Elaborar 1.000 conceptos sobre condiciones de amenaza o riesgo por fenómenos naturales peligrosos para predios individuales.	Documentos	1,000	7.0%	36,000,000			Departamento Administrativo de Planeación Municipal - Subdirección de Planificación del Territorio
				22047510E		Elaborar 100 conceptos sobre condiciones de amenaza o riesgo por fenómenos naturales peligrosos para sectores.	Documentos	100	7.0%	37,200,000			
				22047510F		Elaborar 40 conceptos de estabilidad y firmeza para proyectos urbano arquitectónicos en zona rural de ladera.	Documentos	40	4.0%	16,000,000			
				22047510G		Elaborar un documentos técnico y normativo de adopción de resultados.	Documentos	1	5.0%	6,000,000			
	4206	C	Gestión eficiente para la prestación de los servicios públicos										
	4206001	P	Servicios públicos domiciliarios y TIC										
	42060010003	I	Intervenciones de espacio público para provisión de Servicios Públicos Domiciliarios y TIC aprobadas y ejecutadas.		312								
				22046060				312	100.0%	350,000,000	15/01/2018	31/12/2018	Departamento Administrativo de Planeación - Subdirección de Espacio Público y Ordenamiento Urbanístico
4132		pr	Asistencia técnica para la autorización y seguimiento al despliegue de infraestructura de servicios públicos domiciliarios y TIC'S en el Municipio de Santiago de Cali	22046060A		Atender 312 solicitudes de Licencias de Intervención y Ocupación del Espacio Público	Resoluciones expedidas y/o peticiones atendidas	312	100.0%	350,000,000			
	4206002	P	Gestión integral de residuos sólidos.										
	42060020013	I	Mecanismos de Información, Educación y Comunicación en el marco del Plan de Gestión Integral de Residuos Sólidos – PGIRS del Municipio diseñados		1								
				21046059				1	100.0%	350,000,000	15/01/2018	31/12/2018	
4132		pr	Diseño de estrategias de información, educación y comunicación - IEC en el marco del PGIRS del municipio de Santiago de Cali	21046059A		Diseñar una Guía de estrategias IEC de 3 de los programas del PGIRS	Guía de estrategias IEC de 3 de los programas del PGIRS Municipal	1	35.0%	55,419,549			Departamento Administrativo de Planeación Municipal - Subdirección de Planificación del Territorio
				21046059B		Realizar 1 Estrategia de IEC de 3 programas de PGIRS	Número estrategias realizadas	1	65.0%	294,580,451			
	42060020014	I	Plan de Gestión Integral de Residuos Sólidos –PGIRS con seguimiento y evaluación realizada		1								
				21046079				1	100.0%	1,100,000,000	15/01/2018	31/12/2018	Departamento Administrativo de Planeación Municipal - Subdirección de Planificación del Territorio
4132		pr	Asistencia técnica para el seguimiento y evaluación del PGIRS del municipio de Santiago de Cali	21046079A		Elaborar un documento de evaluación a la implementación del PGIRS Municipal.	Documento de evaluación elaborado.	1	100.0%	1,100,000,000			
	45	E	Cali participativa y bien gobernada										
	4501	C	Gerencia pública basada en resultados y la defensa de lo público										
	4501002	P	Información de calidad para la planificación territorial										

 <p>ALCALDÍA DE SANTIAGO DE CALI DIRECCIONAMIENTO ESTRATÉGICO PLANEACIÓN ECONOMICA Y SOCIAL</p>	<p>SISTEMAS DE GESTIÓN Y CONTROL INTEGRADOS SGC - MECI - SISTEDA</p>		MEDE01.03.02.18.P06.F05	
			VERSIÓN	6
	<p>FORMULACIÓN DEL PLAN DE ACCIÓN Relación de los proyectos de competencia del organismo frente al Plan de Desarrollo CUADRO 1F</p>		FECHA DE ENTRADA EN VIGENCIA	12/sep/2017


ORGANISMO	DEPARTAMENTO ADMINISTRATIVO DE PLANEACIÓN	Fecha de reporte:	15/01/2018	Vigencia:	2018
-----------	---	-------------------	------------	-----------	------

Código organismo	Código general	Clase	Identificación del eje , componente, programa, indicador y proyectos de inversión	Clasificación (BP)	Meta a alcanzar Plan Indicativo	Meta de producto del proyecto (Descripción)	Indicador de producto del proyecto (Descripción)	Valor de la meta de producto del proyecto	Ponderación producto (%)	Presupuesto inicial (Pesos)	Día / Mes/ Año (Inicio)	Día / Mes / Año (Finalización)	Organismo responsable (Reparto administrativo)
	45010020002	I	Planes de Desarrollo de nivel territorial y municipal con seguimiento y evaluación		38								
				22046096				38	100.0%	313,130,000	15/01/2018	31/12/2018	
				22046096A		Apoyar logística y administrativamente al Consejo Municipal de Planeación.	Consejo Municipal de Planeación apoyado logística y administrativamente	1	10.0%	58,000,000			
4132		pr	Apoyo al Proceso de Seguimiento del Plan de Desarrollo del Municipio de Santiago de Cali	22046096B		Diseñar una estrategia informativa, Educativa y comunicativa para fortalecer la cultura del seguimiento del Plan de Desarrollo	Estrategia informativa, Educativa y comunicativa diseñada	1	10.0%	30,000,000			Departamento Administrativo de Planeación - Subdirección de Desarrollo Integral
				22046096C		Elaborar 8 Informes de Seguimiento al Plan de Desarrollo Municipal.	Informes de seguimiento elaborados	8	40.0%	127,540,000			
				22046096D		Elaborar 4 Informes de Seguimiento a los Planes de Desarrollo de Comunas y Corregimientos	Informes de seguimiento elaborados	4	40.0%	97,590,000			
				22046099				1	100.0%	272,914,200	15/01/2018	31/12/2018	
				22046099A		Elaborar un diagnóstico de Políticas Públicas del Municipio de Santiago de Cali 2007-2018.	Documento de Diagnóstico de Políticas Públicas del Municipio de Santiago de Cali 2007-2018 elaborado.	1	40.0%	82,043,452			
4132		pr	Asistencia técnica para la formulación, seguimiento y evaluación de Políticas Públicas del Municipio de Santiago de Cali	22046099B		Diseñar una Guía para la formulación de Políticas Públicas.	Guía de Lineamientos para la formulación de políticas públicas diseñada.	1	30.0%	65,634,752			Departamento Administrativo de Planeación - Subdirección de Desarrollo Integral
				22046099C		Asistir técnicamente a 26 Organismos, en el ciclo de la Política Pública.	Organismos asistidos técnicamente en la formulación, seguimiento y evaluación de las Políticas Públicas	26	30.0%	125,235,996			
	45010020003	I	Solicitudes de encuesta Sisbén atendidas		95%								
				07047504				95%	100.0%	4,413,900,468	15/01/2018	31/12/2018	
				07047504A		Atender el 95% de las solicitudes en puntos de atención	Solicitudes atendidas	95%	20.0%	911,205,360			
				07047504B		Realizar 35.000 encuestas del Sisbén por demanda	Encuestas realizadas	35,000	40.0%	1,723,704,365			
				07047504C		Realizar 28 capacitaciones en la actualización de la metodología Sisbén	Capacitaciones realizadas	28	2.0%	7,333,760			Departamento Administrativo de Planeación - Subdirección de Desarrollo Integral
4132		pr	Administración del Sisbén en el Municipio de Santiago de Cali	07047504D		Realizar 12 informes de la operación y administración del Sisbén.	Informes de la operación y administración	12	34.0%	1,752,278,951			
				07047504E		Realizar 1 campaña de difusión del Sisbén	Campaña realizada	1	2.0%	13,138,032			

 <p>ALCALDÍA DE SANTIAGO DE CALI DIRECCIONAMIENTO ESTRATEGICO PLANEACION ECONOMICA Y SOCIAL</p>	<p>SISTEMAS DE GESTIÓN Y CONTROL INTEGRADOS SGC - MECI - SISTEDA</p>		MEDE01.03.02.18.P06.F05	
	<p>FORMULACIÓN DEL PLAN DE ACCIÓN Relación de los proyectos de competencia del organismo frente al Plan de Desarrollo</p>		VERSIÓN	6
	<p>CUADRO 1F</p>		FECHA DE ENTRADA EN VIGENCIA	12/sep/2017


ORGANISMO	DEPARTAMENTO ADMINISTRATIVO DE PLANEACIÓN	Fecha de reporte:	15/01/2018	Vigencia:	2018
-----------	---	-------------------	------------	-----------	------

Código organismo	Código general	Clase	Identificación del eje , componente, programa, indicador y proyectos de inversión	Clasificación (BP)	Meta a alcanzar Plan Indicativo	Meta de producto del proyecto (Descripción)	Indicador de producto del proyecto (Descripción)	Valor de la meta de producto del proyecto	Ponderación producto (%)	Presupuesto inicial (Pesos)	Día / Mes/ Año (Inicio)	Día / Mes / Año (Finalización)	Organismo responsable (Reparto administrativo)
	45010020004	I	Base de datos de estratificación actualizada	07047504F	100%	Realizar 40 encuentros informativos con la comunidad sobre los beneficios del Sisbén	Encuentros informativos realizados	40	2.0%	6,240,000			
				22046085				100%	100.0%	658,192,946	15/01/2018	31/12/2018	
				22046085A		Atender el 100% de solicitudes y reclamaciones por el estrato asignado	Solicitudes por el estrato asignado atendidas.	100%	45.0%	271,011,127			
				22046085B		Actualizar la Base de datos de estratificación	Base de Datos de estratificación actualizada	1	39.0%	186,380,819			
4132		pr	Administración de la estratificación del Municipio de Santiago de Cali	22046085C		Realizar 1 Socialización de la revisión general de la estratificación urbana	Decreto de adopción de estratificación urbana publicado	1	2.0%	20,000,000			Departamento Administrativo de Planeación Municipal - Subdirección de Planificación del Territorio
				22046085D		Implementar el 100% de la Nueva Base de Datos de estratificación urbana	Número de predios residenciales urbanos del Municipio estratificados	100%	6.0%	72,608,000			
				22046085E		Realizar 1 Socialización de la nueva metodología de la estratificación rural	Decreto de adopción de estratificación rural publicado	1	2.0%	50,000,000			
				22046085F		Implementar el 100% la Nueva Base de Datos de estratificación rural	Numero de predios residenciales rurales del Municipio estratificados	100%	6.0%	58,193,000			
	45010020005	I	Dependencias con asistencia técnica en gestión de proyectos	22047503	26			26	100.0%	1,556,190,713	15/01/2018	31/12/2018	
4132		pr	Asistencia al banco de proyectos de inversión del municipio Santiago de Cali	22047503SA		Actualizar 26 organismos en normas y procedimientos en el manejo de la inversión social del Municipio	Organismos actualizados	26	50.0%	428,867,661			Departamento Administrativo de Planeación - Subdirección de Desarrollo Integral
				22047503B		Brindar asistencia técnica a 26 organismos en gestión de proyectos	Organismo asistidos técnicamente	26	50.0%	1,127,323,052			
	45010020007	I	Infraestructura de Datos Espaciales de Santiago de Cali – IDESC implementada	22047514	86%			86%	100.0%	500,000,000	15/01/2018	31/12/2018	
				22047514A		Implementar el 5% del Geoportal	% de avance en la implementación del Geoportal	5%	18.0%	108,695,200			
				22047514B		Implementar el 5% del Geovisor	% de avance en la implementación del Geovisor	5%	8.0%	50,800,000			
				22047514C		Implementar un Geoservicio	No. de nuevos Geoservicios implementados	1	17.0%	99,000,000			
4132		pr	Consolidación de la Infraestructura de Datos Espaciales del Municipio de Santiago de Cali	22047514D		Implementar el 25% la Política de Información Geográfica de la IDESC	% de avance en la implementación de la Política de Información Geográfica de la IDESC.	25%	5.0%	30,000,000			Departamento Administrativo de Planeación Municipal - Subdirección de Desarrollo Integral

 ALCALDÍA DE SANTIAGO DE CALI DIRECCIONAMIENTO ESTRATEGICO PLANEACION ECONOMICA Y SOCIAL	SISTEMAS DE GESTIÓN Y CONTROL INTEGRADOS SGC - MECI - SISTEDA		MEDE01.03.02.18.P06.F05	
	FORMULACIÓN DEL PLAN DE ACCIÓN Relación de los proyectos de competencia del organismo frente al Plan de Desarrollo		VERSIÓN	6
	CUADRO 1F		FECHA DE ENTRADA EN VIGENCIA	12/sep/2017


ORGANISMO	DEPARTAMENTO ADMINISTRATIVO DE PLANEACIÓN	Fecha de reporte:	15/01/2018	Vigencia:	2018
------------------	--	--------------------------	-------------------	------------------	-------------

Código organismo	Código general	Clase	Identificación del eje , componente, programa, indicador y proyectos de inversión	Clasificación (BP)	Meta a alcanzar Plan Indicativo	Meta de producto del proyecto (Descripción)	Indicador de producto del proyecto (Descripción)	Valor de la meta de producto del proyecto	Ponderación producto (%)	Presupuesto inicial (Pesos)	Día / Mes/ Año (Inicio)	Día / Mes / Año (Finalización)	Organismo responsable (Reparto administrativo)
				22047514E		Elaborar un documento de adopción de Normas técnicas, metodologías o lineamientos de información geográfica.	No. de documento elaborados	1	14.0%	83,004,620			Subdirección de Planificación del Territorio
				22047514F		Realizar 8 actualizaciones al conjunto de información geográfica del DAPM	No. de actualizaciones realizadas al conjunto de información geográfica	8	30.0%	80,999,980			
				22047514G		Realizar 25 asistencia técnica en temas de gestión de la información geográfica a los Organismos de la Administración Municipal	No. de asistencias técnicas realizadas	25	8.0%	47,500,200			
	45010020009	I	Documentos con estadísticas básicas del municipio publicados		3			5					
				7046063				1	100.0%	370,000,000	15/01/2017	31/12/2017	
				7046063A		Documento metodológico para el intercambio de información actualizado	Documento técnico	1	20.0%	27,000,000			
				7046063B		Documento técnico sobre el marco conceptual y el modelo de medición del Desarrollo Social actualizado	Documento técnico	1	20.0%	161,300,000			
4132		pr	Actualización del Sistema de Indicadores Sociales para el Municipio de Santiago de Cali	7046063C		Documento de análisis y de diagnóstico de los indicadores incluidos en el Sistema de Indicadores Sociales	Documento técnico	1	20.0%	36,500,000			Departamento Administrativo de Planeación - Subdirección de Desarrollo Integral
				7046063D		Documento técnico sobre el rediseño de la base de datos del Sistema de Indicadores Sociales actualizado	Documento técnico	1	20.0%	121,200,000			
				7046063E		Web de visualización de datos interactiva del Sistema de Indicadores Sociales	Sitio web mejorado	1	20.0%	24,000,000			
				22047505				4	100.0%	162,000,000	15/01/2017	31/12/2017	
4132		pr	Actualización de Estudios para la Planificación en el municipio de Santiago de Cali	22047505A		Actualizar un documento con las cuentas económicas del municipio trimestral y anual	Documento con las cuentas económicas del municipio	1	20.0%	85,000,000			Departamento Administrativo de Planeación - Subdirección de Desarrollo Integral
				22047505B		Actualizar las estadísticas básicas del municipio	Documento con las estadísticas básicas del municipio	1	30.0%	42,000,000			

 ALCALDÍA DE SANTIAGO DE CALI DIRECCIONAMIENTO ESTRATÉGICO PLANEACIÓN ECONOMICA Y SOCIAL	SISTEMAS DE GESTIÓN Y CONTROL INTEGRADOS SGC - MECI - SISTEDA		MEDE01.03.02.18.P06.F05	
	FORMULACIÓN DEL PLAN DE ACCIÓN Relación de los proyectos de competencia del organismo frente al Plan de Desarrollo		VERSIÓN	6
	CUADRO 1F		FECHA DE ENTRADA EN VIGENCIA	12/sep/2017


ORGANISMO	DEPARTAMENTO ADMINISTRATIVO DE PLANEACIÓN	Fecha de reporte:	15/01/2018	Vigencia:	2018
-----------	---	-------------------	------------	-----------	------

Código organismo	Código general	Clase	Identificación del eje , componente, programa, indicador y proyectos de inversión	Clasificación (BP)	Meta a alcanzar Plan Indicativo	Meta de producto del proyecto (Descripción)	Indicador de producto del proyecto (Descripción)	Valor de la meta de producto del proyecto	Ponderación producto (%)	Presupuesto inicial (Pesos)	Día / Mes/ Año (Inicio)	Día / Mes / Año (Finalización)	Organismo responsable (Reparto administrativo)
4132	45010020010	I	Plan Estadístico Territorial implementado	22047505C	65%	Publicar documentos Cali en cifras y Evaluación del PD	Documentos Cali en cifras y Evaluación PD	2	50.0%	35,000,000			Departamento Administrativo de Planeación - Subdirección de Desarrollo Integral
				22047506				65.0%	100.0%	705,000,000	15/01/2018	31/12/2018	
				22047506A		Jornadas de fortalecimiento sobre Estadística básica	Jornada de fortalecimiento	2	10.0%	83,500,000			
				22047506B		Documento de diseño de Encuestas para la identificación y satisfacción de las necesidades de los usuarios de información de la Administración Municipal.	Documento técnico	2	10.0%	21,000,000			
				22047506C		Archivo Municipal de Datos actualizado	Archivo Municipal de Datos Actualizado	1	15.0%	40,500,000			
				22047506D		Documento técnico que identifica operaciones estadísticas que cuentan con bases de datos	Documento técnico elaborado	1	5.0%	44,000,000			
				22047506E		Documento del diseño del Marco Geoestadístico	Documento técnico elaborado	1	5.0%	31,500,000			
	45010020011	I	Expediente municipal actualizado anualmente	22047506F	100%	Documento de seguimiento al Plan de Fortalecimiento de Registros Administrativos	Documento técnico elaborado	1	15.0%	174,000,000			
				22047506G		Documentación metodológica elaborada	Documento técnico elaborado	25	15.0%	198,000,000			
				22047506H		Inventario de Operaciones Estadísticas actualizado	Inventario actualizado	1	15.0%	48,500,000			
				22047506I		Campaña de sensibilización sobre la importancia de la producción de la información oficial y su divulgación.	Campaña de sensibilización	1	10.0%	64,000,000			
				22046088				100%	100.0%	400,000,000	15/01/2018	31/12/2018	
				22046088A		Elaborar 1 Documento técnico de las matrices de indicadores de cada temática	Documento técnico elaborado	1	30.0%	145,827,679			
				22046088B		Elaborar 1 Documento Técnico de Fichas de metadatos elaboradas de los Indicadores de seguimiento a las normas, directrices y proyectos del POT	Documento técnico elaborado con las fichas de metadatos por cada dependencia	1	15.0%	46,425,363			

 <p>ALCALDÍA DE SANTIAGO DE CALI DIRECCIONAMIENTO ESTRATÉGICO PLANEACIÓN ECONOMICA Y SOCIAL</p>	<p>SISTEMAS DE GESTIÓN Y CONTROL INTEGRADOS SGC - MECI - SISTEDA</p>		MEDE01.03.02.18.P06.F05	
			VERSIÓN	6
	<p>FORMULACIÓN DEL PLAN DE ACCIÓN Relación de los proyectos de competencia del organismo frente al Plan de Desarrollo CUADRO 1F</p>		FECHA DE ENTRADA EN VIGENCIA	12/sep/2017


ORGANISMO	DEPARTAMENTO ADMINISTRATIVO DE PLANEACIÓN	Fecha de reporte:	15/01/2018	Vigencia:	2018
------------------	--	--------------------------	-------------------	------------------	-------------

Código organismo	Código general	Clase	Identificación del eje , componente, programa, indicador y proyectos de inversión	Clasificación (BP)	Meta a alcanzar Plan Indicativo	Meta de producto del proyecto (Descripción)	Indicador de producto del proyecto (Descripción)	Valor de la meta de producto del proyecto	Ponderación producto (%)	Presupuesto inicial (Pesos)	Día / Mes/ Año (Inicio)	Día / Mes / Año (Finalización)	Organismo responsable (Reparto administrativo)
4132		pr	Apoyo en la actualización del expediente municipal de Santiago de Cali	22046088C		Realizar 50 Capacitaciones con las diferentes dependencias y entidades de la Alcaldía para la concertación de indicadores	Capacitaciones realizadas	50	10.0%	18,975,121			Departamento Administrativo de Planeación Municipal - Subdirección de Planificación del Territorio
				22046088D		Realizar 1 Modelo de datos geográfico del expediente municipal	Base de datos geográfica del Expediente Municipal integrada a la IDESC	1	20.0%	127,615,595			
				22046088E		Elaborar 1 Documento anual de diagnóstico del territorio municipal	Documento anual de diagnóstico del territorio elaborado	1	10.0%	30,950,242			
				22046088F		Elaborar 1 Documento soporte del expediente municipal	Documento soporte del expediente elaborado	1	5.0%	12,706,000			
				22046088G		Elaborar 1 Documento de especificaciones técnicas para el desarrollo de la plataforma de visualización de indicadores Expediente Municipal	Documento de especificaciones técnicas para el desarrollo de la plataforma de visualización de indicadores Expediente Municipal elaborado	1	10.0%	17,500,000			
	4502	C	Modernización institucional con transparencia y dignificación del servicio público										Departamento Administrativo de Planeación Municipal - Subdirección de Planificación del Territorio
	4502001	P	Gobierno en línea										
	45020010005	I	Planoteca digital de Planeación, implementada.		39.5%								
				22046081				3,000	100.0%	348,590,210	15/01/2018	31/12/2018	
				22046081A		Clasificar 3.000 Planos con información cartográfica	Planos clasificados	3,000	5.0%	73,824,650			
				22046081B		Depurar 300 Planos con información cartográfica	Planos depurados	300	5.0%	5,564,000			
				22046081C		Realizar el Archivo e inventario de 3.000 planos con Información cartográfica en formato papel	Planos en formato papel archivados e inventariados	3,000	5.0%	21,186,000			
4132		pr	Implementación de la planoteca digital del departamento administrativo de planeación de Santiago de Cali	22046081D		Realizar el Archivo e inventario de 3.000 planos con Información cartográfica en formato raster (Escaneados)	Planos en formato raster archivados e inventariados	3,000	5.0%	5,564,000			
				22046081E		Realizar el Archivo e inventario de 30 planos con Información cartográfica en formato vector	Planos en formato vectorial archivados e inventariados	30	30.0%	83,246,000			
				22046081F		Realizar 1.200 Planos en formato raster y vectorial georreferenciados al nuevo sistema de coordenadas Magna Sirgas	Planos georreferenciados al nuevo sistema de coordenadas Magna Sirgas	1,200	10.0%	31,523,676			
				22046081G		Diseñar el Sistema de Información Geográfica	SIG diseñado	1	40.0%	127,681,884			

 <p>ALCALDÍA DE SANTIAGO DE CALI DIRECCIONAMIENTO ESTRATEGICO PLANEACION ECONOMICA Y SOCIAL</p>	<p>SISTEMAS DE GESTIÓN Y CONTROL INTEGRADOS SGC - MECI - SISTEDA</p>		MEDE01.03.02.18.P06.F05	
			VERSIÓN	6
	<p>FORMULACIÓN DEL PLAN DE ACCIÓN Relación de los proyectos de competencia del organismo frente al Plan de Desarrollo CUADRO 1F</p>		FECHA DE ENTRADA EN VIGENCIA	12/sep/2017


ORGANISMO	DEPARTAMENTO ADMINISTRATIVO DE PLANEACIÓN	Fecha de reporte:	15/01/2018	Vigencia:	2018
------------------	--	--------------------------	-------------------	------------------	-------------

Código organismo	Código general	Clase	Identificación del eje , componente, programa, indicador y proyectos de inversión	Clasificación (BP)	Meta a alcanzar Plan Indicativo	Meta de producto del proyecto (Descripción)	Indicador de producto del proyecto (Descripción)	Valor de la meta de producto del proyecto	Ponderación producto (%)	Presupuesto inicial (Pesos)	Día / Mes/ Año (Inicio)	Día / Mes / Año (Finalización)	Organismo responsable (Reparto administrativo)
	4502002	P	Gestión pública efectiva y transparente										
	45020020002	I	Sistema de Gestión de la Calidad implementado		85%								
				22047511				12	100.0%	1,652,551,561	15/01/2018	31/12/2018	
4132		pr	Asistencia para implementar el sistema de gestión de la calidad en el departamento administrativo de planeación municipal de la alcaldía de Santiago de Cali	22047511A		Bridar asistencia técnica a 4 Procesos estratégicos y misionales sobre la aplicación de requisitos del SGC	Procesos estratégicos y misionales con asistencia técnica en la aplicación de requisitos del Sistema de Gestión de la Calidad	4	50.0%	361,181,357			Departamento Administrativo de Planeación Municipal - Unidad de Apoyo a la Gestión
				22047511B		Implementar 8 Procesos transversales al DAPM.	Procesos transversales implementados de acuerdo a la normatividad vigente	8	50.0%	1,291,370,204			
	45020020015	I	Sistema de gestión documental modernizado		75%								
				22047512				60,000	100.0%	1,181,014,282	15/01/2018	31/12/2018	
4132		pr	Fortalecimiento de la gestión documental en el departamento administrativo de planeación municipal de la alcaldía de Santiago de Cali	22047512A		Organizar 35.000 Carpetas de fondo acumulado del DAPM.	Carpetas de fondo acumulado del DAPM organizadas	35,000	35.0%	332,200,980			Departamento Administrativo de Planeación Municipal - Unidad de Apoyo a la Gestión
				22047512B		Organizar 25.000 carpetas de archivo de gestión del DAPM.	Carpetas de archivo de gestión del DAPM organizadas	25,000	35.0%	665,407,320			
				22047512C		Digitalizar 12.000 del archivo físico del DAPM	Archivo físico del DAPM digitalizado	12,000	30.0%	183,405,982			
Proyectos			37							Presupuesto	33,981,360,344		

 <p>ALCALDÍA DE SANTIAGO DE CALI DIRECCIONAMIENTO ESTRATEGICO PLANEACION ECONOMICA Y SOCIAL</p>	SISTEMAS DE GESTIÓN Y CONTROL INTEGRADOS SGC - MECI - SISTEDA		MEDE01.03.02.18.P06.F05	
	FORMULACIÓN DEL PLAN DE ACCIÓN		VERSIÓN	6
	Relación de los proyectos de competencia del organismo frente al Plan de Desarrollo CUADRO 1F		FECHA DE ENTRADA EN VIGENCIA	12/sep/2017


ORGANISMO	DEPARTAMENTO ADMINISTRATIVO DE DE GESTIÓN DEL MEDIO AMBIENTE	Fecha de reporte:	15/01/2018	Vigencia:	2018
------------------	---	--------------------------	-------------------	------------------	-------------

Código organismo	Código general	Clase	Identificación del eje , componente, programa, indicador y proyectos de inversión	Clasificación (BP)	Meta a alcanzar Plan Indicativo	Meta de producto del proyecto (Descripción)	Indicador de producto del proyecto (Descripción)	Valor de la meta de producto del proyecto	Ponderación producto (%)	Presupuesto inicial (Pesos)	Día / Mes/ Año (Inicio)	Día / Mes / Año (Finalización)	Organismo responsable (Reparto administrativo)
	41	E	Cali social y diversa										
	4104	C	Educación con calidad, eficiencia y equidad.										
	4104003	P	Instituciones Educativas líderes, eficientes y transparentes										
	41040030011	I	Instituciones Educativas Oficiales que promueven estilos de vida saludable y la protección del ambiente, a través de los proyectos escolares ambientales - PRAE.		9								
				21043924				9	100%	168,029,920	02/01/2018	31/12/2018	
4133		pr	Apoyo a Instituciones Educativas en la Incorporación del Componente Ambiental en los PRAE de Santiago de Cali.	21043924A		Insertar la Etnoeducación en nueve (9) PRAE para I.E.O.	Instituciones Educativas con abordaje de la Etnoeducación en los PRAE.	9	20%	138,454,920	02/01/2018	31/12/2018	DAGMA (Subdirección de Gestión Integral de Ecosistemas y Unidad Municipal de Asistencia Técnica – UMATA).
				21043924B		Formar en temas ambientales en diez (10) instituciones educativas del municipio.	Instituciones Educativas con equipos de docentes formados en temas ambientales.	10	80%	29,575,000	02/01/2018	31/12/2018	
	42	E	Cali amable y sostenible										
	4202	C	Ordenamiento territorial e integración regional										
	4202001	P	Planificación y control del territorio										
	42020010018	I	Política Pública de Desarrollo Rural formulada.		1								
				21043915				1	100%	150,000,000	01/01/2018	31/12/2018	DAGMA (Subdirección de Gestión Integral de Ecosistemas y Unidad Municipal de Asistencia Técnica – UMATA).
4133		pr	Formulación de la Política Pública de Desarrollo Rural del Municipio de Santiago de Cali.	21043915A		Elaborar un (1) documento de Política Pública de Desarrollo Rural para el Municipio de Santiago de Cali.	Documento de la Política Pública elaborado.	1	100%	150,000,000	01/01/2018	31/12/2018	
	42020010020	I	Plan de Gestión Ambiental Municipal -PGAM actualizado y adoptado		1								
				21043899				1	100%	100,000,000	01/02/2018	31/12/2018	
4133		pr	Actualización del PGAM para el Municipio de Santiago de Cali.	21043899A		Elaborar el Plan Estratégico del PGAM.	Documento de Plan Estratégico del PGAM elaborado.	1	50%	60,000,000	01/02/2018	31/12/2018	DAGMA (Unidad de Apoyo a la Gestión).
				21043899B		Elaborar el Documento actualizado del PGAM.	Documento de Documento actualizado del PGAM elaborado.	1	50%	40,000,000	01/02/2018	31/12/2018	
	4203	C	Viviendo mejor y disfrutando más a Cali										
	4203002	P	Espacios públicos más verdes e incluyentes										
	42030020001	I	Plan Maestro de silvicultura urbana formulado, adoptado e implementado		1								
				21043943				1,000	100%	3,125,576,420	10/01/2018	31/12/2018	
				21043943A		Intervenir 2081 árboles con mantenimiento.	Arboles con mantenimiento realizado.	2,081	20%	1,304,000,000	02/01/2018	31/12/2018	
				21043943B		Realizar 15,360 diagnósticos y conceptos técnicos para realización de intervenciones silviculturales adecuadas.	Arboles diagnosticados y evaluados.	15,360	20%	1,242,929,040	02/01/2018	31/12/2018	DAGMA (Subdirección de Gestión Integral de Ecosistemas y Unidad Municipal de Asistencia Técnica – UMATA).
4133		pr	Implementación del Plan Maestro de Silvicultura Urbana en Santiago de Cali.	21043943C		Identificar y diagnosticar 794 árboles notables en las 22 comunas.	Arboles notables identificados.	794	20%	297,750,000	01/03/2018	31/12/2018	

 <p>ALCALDÍA DE SANTIAGO DE CALI DIRECCIONAMIENTO ESTRATÉGICO PLANEACIÓN ECONÓMICA Y SOCIAL</p>	SISTEMAS DE GESTIÓN Y CONTROL INTEGRADOS SGC - MECI - SISTEDA		MEDE01.03.02.18.P06.F05	
	FORMULACIÓN DEL PLAN DE ACCIÓN		VERSIÓN	6
	Relación de los proyectos de competencia del organismo frente al Plan de Desarrollo CUADRO 1F		FECHA DE ENTRADA EN VIGENCIA	12/sep/2017


ORGANISMO	DEPARTAMENTO ADMINISTRATIVO DE DE GESTIÓN DEL MEDIO AMBIENTE	Fecha de reporte:	15/01/2018	Vigencia:	2018
------------------	---	--------------------------	-------------------	------------------	-------------

Código organismo	Código general	Clase	Identificación del eje , componente, programa, indicador y proyectos de inversión	Clasificación (BP)	Meta a alcanzar Plan Indicativo	Meta de producto del proyecto (Descripción)	Indicador de producto del proyecto (Descripción)	Valor de la meta de producto del proyecto	Ponderación producto (%)	Presupuesto inicial (Pesos)	Día / Mes/ Año (Inicio)	Día / Mes / Año (Finalización)	Organismo responsable (Reparto administrativo)
				21043943D		Intervenir 1.000 individuos forestales en las 22 comunas con mantenimiento fitosanitario integral.	Arboles con manejo fitosanitario integral realizado.	1,000	40%	280,897,380	01/03/2018	31/12/2018	
	42030020002	I	Vegetación de las zonas verdes y jardines urbanos con mantenimiento		100%								
				21043906				120	100%	174,000,000	02/01/2018	31/12/2018	
4133		pr	Control de hormiga arriera en la vegetación de las zonas verdes de Santiago de Cali.	21043906A		Realizar la caracterización de 120 nidos de hormiga arriera en los espacios públicos de las 22 comunas del municipio de Santiago de Cali.	Numero de nidos de hormiga arriera caracterizados en espacios públicos.	120	50%	60,609,620	02/01/2018	31/12/2018	DAGMA (Subdirección de Gestión Integral de Ecosistemas y Unidad Municipal de Asistencia Técnica – UMATA).
				21043906B		Realizar 250 intervenciones de hormiga arriera en los espacios públicos de las 22 comunas del municipio de Santiago de Cali.	Numero de nidos de hormiga arriera intervenidos en espacios públicos.	250	50%	113,390,380	02/01/2018	31/12/2018	
				21043944				25,000	100%	800,000,000	02/01/2018	31/12/2018	DAGMA (Subdirección de Gestión Integral de Ecosistemas y Unidad Municipal de Asistencia Técnica – UMATA).
4133		pr	Mantenimiento de Cobertura Arvense Ornamental en las 22 Comunas de Santiago de Cali.	21043944A		Realizar el mantenimiento de 25.000 m2 de Jardines urbanos.	Mantenimiento realizado.	25,000	70%	665,600,000	02/01/2018	31/12/2018	
				21043944B		Establecer 3000 m2 de nuevos jardines urbanos.	Nuevos jardines establecidos.	3,000	30%	134,400,000	02/01/2018	31/12/2018	
	42030020003	I	Individuos vegetales producidos en el Vivero Municipal		85,000								
				21043905				85,000	100%	753,568,000	02/01/2018	31/12/2018	
4133		pr	Mejoramiento de la Vegetación del Bosque Seco Tropical en Santiago de Cali.	21043905A		Producir 85.000 Individuos vegetales de BST.	Número individuos vegetales producidos.	85,000	70%	653,568,000	02/01/2018	31/12/2018	DAGMA (Subdirección de Gestión Integral de Ecosistemas y Unidad Municipal de Asistencia Técnica – UMATA).
				21043905B		Acompañamiento en 24 jornadas de siembras en la ciudad con apoyo del Vivero Municipal.	Jornadas de siembra con acompañamiento.	24	30%	100,000,000	02/01/2018	31/12/2018	
	42030020004	I	Áreas de espacio público adoptado		513,000								
				21043945				513,000	100%	160,243,200	02/01/2018	31/12/2018	
				21043945A		Incrementar en 50.000 m2 las nuevas zonas verdes, parques y arbolado adoptados por la empresa privada.	Metros cuadrados de nuevas zonas verdes, parques y arbolado.	50,000	15%	52,590,600	02/01/2018	31/12/2018	DAGMA (Subdirección de Gestión Integral de Ecosistemas y Unidad Municipal de Asistencia Técnica – UMATA).
4133		pr	Conservación de Espacios Públicos Mediante la Adopción de Zonas Verdes, Parques y Arbolado de Santiago de Cali.			Conservar 513.000 m2 de zonas verdes, parques y arbolado con mantenimiento y embellecimiento resultado de convenios de asociación renovados.	Metros cuadrados de zonas verdes, parques y arbolado que conservan estrategias de apadrinamiento.	513,000	85%	107,652,600	02/01/2018	31/12/2018	
				21043945B									
	42030020008	I	Corredores ambientales urbanos (Cali, Meléndez, aguas del Sur y Cañaveralaje) diseñados y adecuados		20%								
				21043920				1	100%	1,621,438,256	02/01/2018	31/12/2018	

 <p>ALCALDÍA DE SANTIAGO DE CALI DIRECCIONAMIENTO ESTRATEGICO PLANEACION ECONOMICA Y SOCIAL</p>	SISTEMAS DE GESTIÓN Y CONTROL INTEGRADOS SGC - MECI - SISTEDA		MEDE01.03.02.18.P06.F05	
	FORMULACIÓN DEL PLAN DE ACCIÓN		VERSIÓN	6
	Relación de los proyectos de competencia del organismo frente al Plan de Desarrollo CUADRO 1F		FECHA DE ENTRADA EN VIGENCIA	12/sep/2017


ORGANISMO	DEPARTAMENTO ADMINISTRATIVO DE DE GESTIÓN DEL MEDIO AMBIENTE	Fecha de reporte:	15/01/2018	Vigencia:	2018
------------------	---	--------------------------	-------------------	------------------	-------------

Código organismo	Código general	Clase	Identificación del eje , componente, programa, indicador y proyectos de inversión	Clasificación (BP)	Meta a alcanzar Plan Indicativo	Meta de producto del proyecto (Descripción)	Indicador de producto del proyecto (Descripción)	Valor de la meta de producto del proyecto	Ponderación producto (%)	Presupuesto inicial (Pesos)	Día / Mes/ Año (Inicio)	Día / Mes / Año (Finalización)	Organismo responsable (Reparto administrativo)
4133		pr	Adecuación de los Corredores Ambientales Urbanos en el Municipio de Santiago de Cali.	21043920A		Elaborar un (1) diseños y estudio para la adecuación de los corredores ambientales urbanos en Santiago de Cali.	Estudios y diseños elaborados.	1	50%	264,808,432	02/01/2018	31/12/2018	DAGMA (Subdirección de Gestión Integral de Ecosistemas y Unidad Municipal de Asistencia Técnica – UMATA).
	42030020009	I	Canales de aguas lluvias priorizados en POT, adecuados ambiental y paisajísticamente y dotados como espacio público.	21043920B		Realizar una (1) adecuación en los corredores ambientales urbanos en Santiago de Cali.	Corredor ambiental Meléndez adecuado ambiental y paisajísticamente.	1	50%	1,356,629,824	02/04/2018	31/12/2018	
				21043921	6			6	100%	1,046,119,753	02/01/2018	31/12/2018	
4133		pr	Adecuación de Canales de Aguas Lluvias en el Municipio de Santiago de Cali.	21043921A		Elaborar seis (6) diseños y estudios para la adecuación de los canales de aguas lluvias.	Diseños y estudios elaborados.	6	20%	46,119,753	02/01/2018	31/12/2018	DAGMA (Subdirección de Gestión Integral de Ecosistemas y Unidad Municipal de Asistencia Técnica – UMATA).
				21043921B		Recuperar seis (6) zonas duras y blandas de los canales de aguas lluvias de Santiago de Cali.	Número de sitios recuperados.	6	80%	1,000,000,000	02/04/2018	31/12/2018	
	42030020014	I	Zonas blandas de separadores viales, parques y zonas verdes recuperadas ambiental y paisajísticamente con empoderamiento ciudadano a través de intervenciones recreativas y de estrategias artísticas y lúdicas	21043922	33			2	100%	929,010,758	02/01/2018	31/12/2018	
				21043922A		Recuperar ambiental y paisajísticamente la zona verde del humedal Cañasgordas, polígono ubicado en: Carrera 115A - Carrera 116 - Av. La Vorágine y Carrera 114 – Calle 17 – Av. del vallado, recuperada.	Zona verde del Humedal Cañasgordas, polígono ubicado en: Carrera 115A - carrera 116 - Av. la Vorágine y Carrera 114 – Calle 17 – Av. del vallado, recuperada.	1	33%	250,375,865	02/04/2018	31/12/2018	
4133		pr	Recuperación Ambiental y Paisajística de Separadores Viales, Parques y Zonas Verdes en Santiago de Cali.	21043922B		Recuperar ambiental y paisajísticamente del Parque Mojica lineal, Etapa II. Ubicado en la Calle 96 entre las Carreras 28D a la 28E3.	Parque Mojica Lineal. Etapa II. Ubicado en la calle 96 entre las carreras 28D a la 28E3, recuperado.	1	34%	515,621,311	02/04/2018	31/12/2018	DAGMA (Subdirección de Gestión Integral de Ecosistemas y Unidad Municipal de Asistencia Técnica – UMATA).
				21043922C		Realizar 31 controles a las intervenciones de los parques y zonas verdes de las 22 comunas.	Parques, zonas verdes, separadores viales, canales de aguas y corredores ambientales con control realizado.	31	33%	163,013,582	02/01/2018	31/12/2018	
				21043952				4	100%	704,000,000	01/03/2018	31/10/2018	
4133		pr	Recuperación Ambiental y Paisajística de Parques y Zonas Verdes de la Comuna 1 de Santiago de Cali.	21043952A		Recuperar ambiental y paisajísticamente cuatro (4) parques de la comuna 1.	Parques recuperados.	4	100%	704,000,000	01/03/2018	31/10/2018	UAGIMA (Subdirección de Gestión Integral de Ecosistemas y Unidad Municipal de Asistencia Técnica – DAGMA).
				21043953				3	100%	1,126,000,000	01/03/2018	31/10/2018	(Subdirección de Gestión

 <p>ALCALDÍA DE SANTIAGO DE CALI DIRECCIONAMIENTO ESTRATÉGICO PLANEACIÓN ECONÓMICA Y SOCIAL</p>	SISTEMAS DE GESTIÓN Y CONTROL INTEGRADOS SGC - MECI - SISTEDA		MEDE01.03.02.18.P06.F05	
	FORMULACIÓN DEL PLAN DE ACCIÓN		VERSIÓN	6
	Relación de los proyectos de competencia del organismo frente al Plan de Desarrollo CUADRO 1F		FECHA DE ENTRADA EN VIGENCIA	12/sep/2017


ORGANISMO	DEPARTAMENTO ADMINISTRATIVO DE DE GESTIÓN DEL MEDIO AMBIENTE	Fecha de reporte:	15/01/2018	Vigencia:	2018
------------------	---	--------------------------	-------------------	------------------	-------------

Código organismo	Código general	Clase	Identificación del eje , componente, programa, indicador y proyectos de inversión	Clasificación (BP)	Meta a alcanzar Plan Indicativo	Meta de producto del proyecto (Descripción)	Indicador de producto del proyecto (Descripción)	Valor de la meta de producto del proyecto	Ponderación producto (%)	Presupuesto inicial (Pesos)	Día / Mes/ Año (Inicio)	Día / Mes / Año (Finalización)	Organismo responsable (Reparto administrativo)
4133		pr	Recuperación Ambiental y Paisajística de Parques y Zonas Verdes de la Comuna 2 de Santiago de Cali.	21043953A	Recuperar ambiental y paisajísticamente tres (3) parques de la comuna 2.	Parques recuperados.		3	100%	1,126,000,000	01/03/2018	31/10/2018	Integral de Ecosistemas y Unidad Municipal de Asistencia Técnica – DAGMA
				21043954				1	100%	160,000,000	01/03/2018	31/10/2018	(Subdirección de Gestión Integral de Ecosistemas y Unidad Municipal de Asistencia Técnica – DAGMA
4133		pr	Recuperación Ambiental y Paisajística de Parques y Zonas Verdes de la Comuna 4 de Santiago de Cali.	21043954A	Recuperar ambiental y paisajísticamente un (1) parque de la comuna 4.	Parques recuperados.		1	100%	160,000,000	01/03/2018	31/10/2018	Integral de Ecosistemas y Unidad Municipal de Asistencia Técnica – DAGMA
				21043955				4	100%	360,000,000	01/03/2018	31/10/2018	(Subdirección de Gestión Integral de Ecosistemas y Unidad Municipal de Asistencia Técnica – DAGMA
4133		pr	Recuperación Ambiental y Paisajística de Parques y Zonas Verdes de la Comuna 5 de Santiago de Cali.	21043955A	Recuperar ambiental y paisajística de cuatro (4) parques de la comuna 5.	Parques recuperados.		4	100%	360,000,000	01/03/2018	31/10/2018	Integral de Ecosistemas y Unidad Municipal de Asistencia Técnica – DAGMA
				21043956				1	100%	150,000,000	01/03/2018	31/10/2018	(Subdirección de Gestión Integral de Ecosistemas y Unidad Municipal de Asistencia Técnica – DAGMA
41330		pr	Recuperación Ambiental y Paisajística de Parques y Zonas Verdes de la Comuna 7 de Santiago de Cali.	21043956A	Recuperar ambiental y paisajísticamente un (1) parque de la comuna 7.	Parques recuperados.		1	100%	150,000,000	01/03/2018	31/10/2018	Integral de Ecosistemas y Unidad Municipal de Asistencia Técnica – DAGMA
				21043957				3	100%	428,485,777	01/03/2018	31/10/2018	(Subdirección de Gestión Integral de Ecosistemas y Unidad Municipal de Asistencia Técnica – DAGMA
				21043957A		Recuperar ambiental y paisajísticamente un (1) parque de la comuna 8.	Parques recuperados.	1	50%	214,999,999	01/03/2018	31/10/2018	(Subdirección de Gestión Integral de Ecosistemas y Unidad Municipal de Asistencia Técnica – DAGMA
4133		pr	Recuperación Ambiental y Paisajística de Parques y Zonas Verdes de la Comuna 8 de Santiago de Cali.	21043957B	Recuperar ambiental y paisajísticamente dos (2) zonas verdes de la comuna 8	Zonas verdes recuperadas.		2	50%	213,485,778	01/03/2018	31/10/2018	Integral de Ecosistemas y Unidad Municipal de Asistencia Técnica – UMATA
				21043958				1	100%	146,000,000	01/03/2018	31/10/2018	DAGMA
4133		pr	Recuperación Ambiental y Paisajística de Parques y Zonas Verdes de la Comuna 9 de Santiago de Cali.	21043958A	Recuperación ambiental y paisajística de un (1) parque de la comuna 9.	Parques recuperados.		1	100%	146,000,000	01/03/2018	31/10/2018	(Subdirección de Gestión Integral de Ecosistemas y Unidad Municipal de Asistencia Técnica – DAGMA
				21043959				1	100%	50,000,000	01/03/2018	31/10/2018	(Subdirección de Gestión Integral de Ecosistemas y Unidad Municipal de Asistencia Técnica – DAGMA
4133		pr	Recuperación Ambiental y Paisajística de Parques y Zonas Verdes de la Comuna 10 de Santiago de Cali.	21043959A	Recuperar ambiental y paisajísticamente un (1) parque de la comuna 10.	Parques recuperados.		1	100%	50,000,000	01/03/2018	31/10/2018	Integral de Ecosistemas y Unidad Municipal de Asistencia Técnica – DAGMA
				21043960				2	100%	300,000,000	01/03/2018	31/10/2018	(Subdirección de Gestión Integral de Ecosistemas y Unidad Municipal de Asistencia Técnica – DAGMA
4133		pr	Recuperación Ambiental y paisajística de Parques y Zonas Verdes de la Comuna 11 de Santiago de Cali.	21043960A	Recuperar ambiental y paisajísticamente un (1) parque de la comuna 11.	Parques recuperados.		1	50%	137,224,710	01/03/2018	31/10/2018	Integral de Ecosistemas y Unidad Municipal de Asistencia Técnica – DAGMA
				21043960B	Recuperar ambiental y paisajísticamente dos (2) zonas verdes de la comuna 11.	Zonas verdes recuperadas.		1	50%	162,775,290	01/03/2018	31/10/2018	Integral de Ecosistemas y Unidad Municipal de Asistencia Técnica – UMATA
				21043961				2	100%	400,000,000	01/03/2018	31/10/2018	DAGMA
4133		pr	Recuperación Ambiental y paisajística de Parques y Zonas Verdes de la Comuna 13 de Santiago de Cali.	21043961A	Recuperación ambiental y paisajística de dos (2) parques de la comuna 13.	Parques recuperados.		2	100%	400,000,000	01/03/2018	31/10/2018	(Subdirección de Gestión Integral de Ecosistemas y Unidad Municipal de Asistencia Técnica – DAGMA
				21043962				1	100%	100,000,000	01/03/2018	31/10/2018	(Subdirección de Gestión Integral de Ecosistemas y Unidad Municipal de Asistencia Técnica – DAGMA
4133		pr	Recuperación Ambiental y paisajística de Parques y Zonas Verdes de la Comuna 14 de Santiago de Cali.	21043962A	Recuperar ambiental y paisajísticamente un (1) parque de la comuna 14.	Parques recuperados.		1	100%	100,000,000	01/03/2018	31/10/2018	Integral de Ecosistemas y Unidad Municipal de Asistencia Técnica – DAGMA
				21043963				1	100%	268,967,198	01/03/2018	31/10/2018	(Subdirección de Gestión Integral de Ecosistemas y Unidad Municipal de Asistencia Técnica – DAGMA

 <p>ALCALDÍA DE SANTIAGO DE CALI DIRECCIONAMIENTO ESTRATÉGICO PLANEACIÓN ECONÓMICA Y SOCIAL</p>	<p>SISTEMAS DE GESTIÓN Y CONTROL INTEGRADOS SGC - MECI - SISTEDA</p>		MEDE01.03.02.18.P06.F05	
			VERSIÓN	6
	<p>FORMULACIÓN DEL PLAN DE ACCIÓN Relación de los proyectos de competencia del organismo frente al Plan de Desarrollo CUADRO 1F</p>		FECHA DE ENTRADA EN VIGENCIA	12/sep/2017


ORGANISMO	DEPARTAMENTO ADMINISTRATIVO DE DE GESTIÓN DEL MEDIO AMBIENTE	Fecha de reporte:	15/01/2018	Vigencia:	2018
-----------	--	-------------------	------------	-----------	------

Código organismo	Código general	Clase	Identificación del eje , componente, programa, indicador y proyectos de inversión	Clasificación (BP)	Meta a alcanzar Plan Indicativo	Meta de producto del proyecto (Descripción)	Indicador de producto del proyecto (Descripción)	Valor de la meta de producto del proyecto	Ponderación producto (%)	Presupuesto inicial (Pesos)	Día / Mes/ Año (Inicio)	Día / Mes / Año (Finalización)	Organismo responsable (Reperto administrativo)
4133		pr	Recuperación Ambiental y paisajística de Parques y Zonas Verdes de la Comuna 15 de Santiago de Cali.	21043963A		Recuperar ambiental y paisajísticamente un (1) parque de la comuna 15.	Parques recuperados.	1	100%	268,967,198	01/03/2018	31/10/2018	(Subdirección de Gestión Integral de Ecosistemas y Unidad Municipal de Asistencia Técnica –
				21043964				2	100%	200,000,000	01/03/2018	31/10/2018	
4133		pr	Recuperación Ambiental y Paisajística de Parques y Zonas Verdes de la Comuna 16 de Santiago de Cali.	21043964A		Recuperar ambiental y paisajísticamente un (1) parque de la comuna 16.	Parques recuperados.	1	50%	100,000,000	01/03/2018	31/10/2018	DAGMA (Subdirección de Gestión Integral de Ecosistemas y Unidad Municipal de Asistencia Técnica –
				21043964B		Recuperar ambiental y paisajísticamente una (1) zona verde de la comuna 16.	Zonas verdes recuperadas.	1	50%	100,000,000	01/03/2018	31/10/2018	UMATA)
				21043965				1	100%	140,000,000	01/03/2018	31/10/2018	DAGMA (Subdirección de Gestión Integral de Ecosistemas y
4133		pr	Recuperación Ambiental y paisajística de Parques y Zonas Verdes de la Comuna 17 de Santiago de Cali.	21043965A		Recuperar ambiental y paisajísticamente una (1) zona verde de la comuna 17.	Zonas verdes recuperadas.	1	100%	140,000,000	01/03/2018	31/10/2018	Unidad Municipal de Asistencia Técnica –
				21043966				1	100%	59,795,197	01/03/2018	31/10/2018	UMATA) DAGMA (Subdirección de Gestión
4133		pr	Recuperación Ambiental y paisajística de Parques y Zonas Verdes de la Comuna 18 de Santiago de Cali.	21043966A		Recuperar ambiental y paisajísticamente un (1) parque de la comuna 18.	Parques recuperados.	1	100%	59,795,197	01/03/2018	31/10/2018	Integral de Ecosistemas y Unidad Municipal de Asistencia Técnica –
				21043967				1	100%	220,000,000	01/03/2018	31/10/2018	DAGMA (Subdirección de Gestión
4133		pr	Recuperación Ambiental y Paisajística de Parques y Zonas Verdes de la Comuna 19 de Santiago de Cali.	21043967A		Recuperar ambiental y paisajísticamente un (1) parque de la comuna 19.	Parques recuperados.	1	100%	220,000,000	01/03/2018	31/10/2018	Integral de Ecosistemas y Unidad Municipal de Asistencia Técnica –
				21043969				1	100%	220,000,000	01/03/2018	31/10/2018	UAGDMA (Subdirección de Gestión
4133		pr	Recuperación Ambiental y Paisajística de Parques y Zonas Verdes de la Comuna 3 de Santiago de Cali.	21043969A		Recuperar ambiental y paisajísticamente un (1) parque de la comuna 3.	Parques recuperados.	1	100%	220,000,000	01/03/2018	31/10/2018	Integral de Ecosistemas y Unidad Municipal de Asistencia Técnica –
	4204	C	Responsabilidad ambiental										
	4204001	P	Protección ambiental de las cuencas hidrográficas y del campesino										
	42040010001	I	Nacimientos o fuentes de agua en proceso de restauración		115								
4133		pr	Implementación de Estrategias de Recuperación Ecológica en Nacimientos de Agua de Santiago de Cali.	21043929		Restauración de 115 nacimientos de agua.	Nacimientos de agua restaurados.	115	100%	200,000,000	02/01/2018	31/12/2018	UAGDMA (Subdirección de Gestión
				21043929A				115	100%	200,000,000	02/01/2018	31/12/2018	Integral de Ecosistemas y Unidad Municipal de
	42040010006	I	Pequeños y medianos productores de los corregimientos con Asistencia Técnica Directa Rural (ATDR), para la producción de Sistemas Agrarios Sostenibles, con enfoque predial participativo, en buenas prácticas agrícolas (BPA) y las buenas prácticas de manufactura (BPM).		340								
				21043914				150	100%	1,223,330,959	02/01/2018	31/12/2018	
				21043914A		Beneficiar 150 familias de pequeños productores rurales, en los 15 corregimientos de Santiago de Cali con Asistencia Técnica Directa Rural (ATDR).	Familias Beneficiadas.	150	50%	715,700,000	02/01/2018	31/12/2018	DAGMA (Subdirección de Gestión

 ALCALDÍA DE SANTIAGO DE CALI DIRECCIONAMIENTO ESTRATEGICO PLANEACION ECONOMICA Y SOCIAL	SISTEMAS DE GESTIÓN Y CONTROL INTEGRADOS SGC - MECI - SISTEDA		MEDE01.03.02.18.P06.F05	
	FORMULACIÓN DEL PLAN DE ACCIÓN		VERSIÓN	6
	Relación de los proyectos de competencia del organismo frente al Plan de Desarrollo CUADRO 1F		FECHA DE ENTRADA EN VIGENCIA	12/sep/2017


ORGANISMO	DEPARTAMENTO ADMINISTRATIVO DE DE GESTIÓN DEL MEDIO AMBIENTE	Fecha de reporte:	15/01/2018	Vigencia:	2018
------------------	---	--------------------------	-------------------	------------------	-------------

Código organismo	Código general	Clase	Identificación del eje , componente, programa, indicador y proyectos de inversión	Clasificación (BP)	Meta a alcanzar Plan Indicativo	Meta de producto del proyecto (Descripción)	Indicador de producto del proyecto (Descripción)	Valor de la meta de producto del proyecto	Ponderación producto (%)	Presupuesto inicial (Pesos)	Día / Mes/ Año (Inicio)	Día / Mes / Año (Finalización)	Organismo responsable (Reperto administrativo)
4133		pr	Fortalecimiento de los Sistemas Agrarios Sostenibles en los Corregimientos de Santiago de Cali.	21043914B		Transferir a 20 productores la aplicación de tecnologías agropecuarias sostenibles en sus predios.	Productores participando en procesos de transferencia tecnológica.	20	25%	438,330,959	02/01/2018	31/12/2018	Integral de Ecosistemas y Unidad Municipal de Asistencia Técnica – UMATA).
				21043914C		Vincular un (1) grupo de pequeños y medianos productores agrícolas de la zona rural del municipio de Santiago de Cali a procesos organizativos.	Grupos organizados de pequeños y medianos productores.	1	25%	69,300,000	02/01/2018	31/12/2018	
	42040010007	I	Plan de restauración ecológica formulado, adoptado y con plan operativo trianual implemantado		20%								
				21043930				100	100%	2,216,571,289	02/01/2018	31/12/2018	
				21043930A		Intervenir 11 Km con restauración pasiva (Alindamiento y/o encerramiento).	Kilómetros con restauración pasiva.	11	11%	61,562,564	02/01/2018	31/12/2018	
				21043930B		Intervenir 100 hm2 para recuperación y/o restauración activa (reintroducción ecológica de material vegetal en corredores ambientales).	Hectáreas restauradas para corredores de conectividad.	100	11%	415,034,704	02/01/2018	31/12/2018	
				21043930C		Realizar una (1) evaluación de los procesos de regeneración natural y recuperación de áreas restauradas posterior a un incendio forestal.	Documento de los procesos de regeneración natural posterior a un incendio forestal.	1	11%	11,660,000	02/01/2018	31/12/2018	
				21043930D		Intervenir 631 hm2 de predios públicos a los que se le aplico restauración por Reintroducción de Material Vegetal - RMV y barreras cortafuego con mantenimiento.	Hectáreas de predios públicos con mantenimiento.	631	11%	862,501,752	02/01/2018	31/12/2018	
4133		pr	Implementación del Plan de Restauración Ecológica del Municipio de Santiago de Cali.										DAGMA (Subdirección de Gestión Integral de Ecosistemas y Unidad Municipal de Asistencia Técnica – UMATA).
				21043930E		Intervenir 48 hm2 de predios públicos con mantenimiento a los que se le aplico barreras cortafuego.	Hectáreas de predios públicos con mantenimiento.	48	11%	72,832,265	02/01/2018	31/12/2018	
				21043930F		Intervenir 73 Km de predio que se le aplico restauración ecológica pasiva por alindamiento y cercas vivas con mantenimiento.	Kilómetros alindados en procesos de restauración pasiva con mantenimiento.	73	11%	106,567,272	02/01/2018	31/12/2018	
				21043930G		Intervenir 82 Km de trinchos con mantenimiento a infraestructura existente.	Trinchos con mantenimiento.	82	11%	9,487,000	02/01/2018	31/12/2018	

 ALCALDÍA DE SANTIAGO DE CALI DIRECCIONAMIENTO ESTRATÉGICO PLANEACIÓN ECONÓMICA Y SOCIAL	SISTEMAS DE GESTIÓN Y CONTROL INTEGRADOS SGC - MECI - SISTEDA		MEDE01.03.02.18.P06.F05	
	FORMULACIÓN DEL PLAN DE ACCIÓN Relación de los proyectos de competencia del organismo frente al Plan de Desarrollo		VERSIÓN	6
	CUADRO 1F		FECHA DE ENTRADA EN VIGENCIA	12/sep/2017


ORGANISMO	DEPARTAMENTO ADMINISTRATIVO DE DE GESTIÓN DEL MEDIO AMBIENTE	Fecha de reporte:	15/01/2018	Vigencia:	2018
-----------	--	-------------------	------------	-----------	------

Código organismo	Código general	Clase	Identificación del eje , componente, programa, indicador y proyectos de inversión	Clasificación (BP)	Meta a alcanzar Plan Indicativo	Meta de producto del proyecto (Descripción)	Indicador de producto del proyecto (Descripción)	Valor de la meta de producto del proyecto	Ponderación producto (%)	Presupuesto inicial (Pesos)	Día / Mes/ Año (Inicio)	Día / Mes / Año (Finalización)	Organismo responsable (Reparto administrativo)
				21043930H		Realizar una (1) plataforma de monitoreo del ecosistema en los predios públicos priorizados con procesos de restauración.	Plataforma de monitoreo del ecosistema en funcionamiento.	1	11%	18,181,860	02/01/2018	31/12/2018	
				21043930I		Realizar una (1) estrategia de mantenimientos a predios públicos por actividades complementarias de restauración ecológica.	Estrategias complementarias al mantenimiento y a la restauración ecológica.	1	12%	658,753,872	02/01/2018	31/12/2018	
	42040010008	I	Instrumentos económicos de conservación ambiental reglamentados		1			1	100%	600,000,000	02/01/2018	31/12/2018	
				21043931				1	30%	340,000,000	02/01/2018	31/12/2018	
4133		pr	Aplicación de Instrumentos Económicos de Conservación Ambiental en el Municipio de Santiago de Cali.	21043931A		Implementación de 50 hectáreas con esquemas de PSA/CSA.	Áreas con Implementación de esquemas de PSA/CSA.	50	30%	200,000,000	02/01/2018	31/12/2018	DAGMA (Subdirección de Gestión Integral de Ecosistemas y Unidad Municipal de Asistencia Técnica – UMATA).
				21043931B		Fortalecer el Fondo del agua "Madre Agua".	Instrumento económico del Mecanismo Fondo Madre Agua fortalecido.	1	40%	60,000,000	02/01/2018	31/12/2018	
				21043931C		Implementar un (1) instrumento de incentivo de beneficio tributario por conservación.	Instrumento económico de incentivo de beneficio tributario por conservación implementado.	1	40%	60,000,000	02/01/2018	31/12/2018	
	42040010009	I	Sistema de manejo, conservación y custodia para los predios de conservación del Municipio en cuencas abastecedoras de acueducto. implementado.		1			1	100%	2,265,178,986	02/01/2018	31/12/2018	
				21043937				1	20%	277,940,690	02/01/2018	31/12/2018	
				21043937A		Realizar el Mantenimiento de 1082 hectáreas de predios administrados por el DAGMA.	Hectáreas de los predios administrados por el DAGMA con mantenimiento.	1,082	20%	890,986,766	02/01/2018	31/12/2018	
				21043937B		Conservar cinco (5) predios con custodia permanente.	Predios conservados.	5	20%	101,850,000	02/01/2018	31/12/2018	DAGMA (Subdirección de Gestión Integral de Ecosistemas y Unidad Municipal de Asistencia Técnica – UMATA).
4133		pr	Fortalecimiento del Sistema de Manejo y Conservación de Ecosistemas en Cuencas Abastecedoras de Agua - Artículo 111 Ley 99/93 Santiago de Cali.	21043937C		Realizar un (1) monitoreo de factores ambientales en los ecosistemas de protección.	Recursos naturales con monitoreo permanente.	1	20%	515,000,000	02/01/2018	31/12/2018	
				21043937D		Adquirir un (1) predio de interés ambiental para ejercer acciones de conservación.	Predios en proceso de compra.	1	20%	479,401,530	02/01/2018	31/12/2018	
				21043937E		Formular una (1) acción de planificación para la conservación de los predios administrados por el DAGMA.	Numero de documentos de planificación y caracterización.	1	20%	600,000,000	02/01/2018	31/12/2018	
	42040010010	I	Sistema Municipal de Áreas Protegidas (SIMAP) reglamentado y operando		60%			1	100%	600,000,000	02/01/2018	31/12/2018	
				21043932				1	100%	600,000,000	02/01/2018	31/12/2018	

 <p>ALCALDÍA DE SANTIAGO DE CALI DIRECCIONAMIENTO ESTRATEGICO PLANEACION ECONOMICA Y SOCIAL</p>	SISTEMAS DE GESTIÓN Y CONTROL INTEGRADOS SGC - MECI - SISTEDA		MEDE01.03.02.18.P06.F05	
	FORMULACIÓN DEL PLAN DE ACCIÓN		VERSIÓN	6
	Relación de los proyectos de competencia del organismo frente al Plan de Desarrollo CUADRO 1F		FECHA DE ENTRADA EN VIGENCIA	12/sep/2017


ORGANISMO	DEPARTAMENTO ADMINISTRATIVO DE DE GESTIÓN DEL MEDIO AMBIENTE	Fecha de reporte:	15/01/2018	Vigencia:	2018
------------------	---	--------------------------	-------------------	------------------	-------------

Código organismo	Código general	Clase	Identificación del eje , componente, programa, indicador y proyectos de inversión	Clasificación (BP)	Meta a alcanzar Plan Indicativo	Meta de producto del proyecto (Descripción)	Indicador de producto del proyecto (Descripción)	Valor de la meta de producto del proyecto	Ponderación producto (%)	Presupuesto inicial (Pesos)	Día / Mes/ Año (Inicio)	Día / Mes / Año (Finalización)	Organismo responsable (Reparto administrativo)
4133		pr	Fortalecimiento Del Sistema Municipal De Áreas Protegidas- SIMAP en Santiago de Cali.	21043932A		Operar en un 100% el "Sistema Municipal de Áreas Protegidas - SIMAP - y Estrategias Complementarias" de Conservación del municipio de Santiago de Cali.	Secretaría Técnica operando.	100	15%	56,619,264	02/01/2018	31/12/2018	DAGMA (Subdirección de Gestión Integral de Ecosistemas y Unidad Municipal de Asistencia Técnica – UMATA).
				21043932B		Conservar 10 hectáreas de "áreas protegidas y estrategias complementarias" de conservación de la estructura ecológica principal.	Zonas con Plan de Manejo Ambiental o medidas de manejo ambiental en proceso de implementación.	10	40%	256,190,064	02/01/2018	31/12/2018	
				21043932C		Definir una (1) acción de manejo ambiental de la estructura ecológica complementaria.	Plan de manejo formulado.	1	15%	94,000,000	02/01/2018	31/12/2018	
				21043932D		Realizar un (1) monitoreo de los cuatro objetos de conservación del SIMAP (Sistema Hídrico, Coberturas Vegetales, Sistema de Humedales y Comunidad de Aves).	Objetos de conservación del SIMAP monitoreados.	1	30%	193,190,672	02/01/2018	31/12/2018	
4133	42040010011	I	Predios rurales privados con acompañamiento técnico piloto para el manejo del agua		40								DAGMA (Subdirección de Gestión Integral de Ecosistemas y Unidad Municipal de Asistencia Técnica – UMATA).
				21043933				4	100%	200,000,000	02/01/2018	31/12/2018	
				21043933A		Caracterizar biofísicamente cuatro (4) predios priorizados para el manejo sostenible del recurso hídrico.	Predios priorizados y caracterizados.	4	20%	52,000,000	02/01/1900	31/12/2018	
				21043933B		Desarrollar tres (3) talleres de generación de capacidades en el uso de tecnologías eficientes para riego y drenaje.	Talleres de capacitación desarrollados.	3	30%	35,000,000	02/01/2018	31/12/2018	
				21043933C		Desarrollar tres (3) talleres de generación de capacidades en prácticas para el consumo sostenible del recurso hídrico.	Talleres de capacitación desarrollados.	3	25%	45,000,000	02/01/2018	31/12/2018	
		pr	Apoyo Técnico a Predios Rurales para el Uso Sostenible del Recurso Hídrico en Santiago de Cali.	21043933D		Desarrollar tres (3) talleres de generación de capacidades en buenas prácticas agronómicas y agroecológicas para la conservación del recurso hídrico en el territorio.	Número de talleres de capacitación desarrollados.	3	25%	68,000,000	02/01/2018	31/12/2018	

 <p>ALCALDÍA DE SANTIAGO DE CALI DIRECCIONAMIENTO ESTRATÉGICO PLANEACIÓN ECONÓMICA Y SOCIAL</p>	SISTEMAS DE GESTIÓN Y CONTROL INTEGRADOS SGC - MECI - SISTEDA		MEDE01.03.02.18.P06.F05	
	FORMULACIÓN DEL PLAN DE ACCIÓN		VERSIÓN	6
	Relación de los proyectos de competencia del organismo frente al Plan de Desarrollo CUADRO 1F		FECHA DE ENTRADA EN VIGENCIA	12/sep/2017


ORGANISMO	DEPARTAMENTO ADMINISTRATIVO DE DE GESTIÓN DEL MEDIO AMBIENTE	Fecha de reporte:	15/01/2018	Vigencia:	2018
------------------	---	--------------------------	-------------------	------------------	-------------

Código organismo	Código general	Clase	Identificación del eje , componente, programa, indicador y proyectos de inversión	Clasificación (BP)	Meta a alcanzar Plan Indicativo	Meta de producto del proyecto (Descripción)	Indicador de producto del proyecto (Descripción)	Valor de la meta de producto del proyecto	Ponderación producto (%)	Presupuesto inicial (Pesos)	Día / Mes/ Año (Inicio)	Día / Mes / Año (Finalización)	Organismo responsable (Reparto administrativo)
	42040010012	I	Ecoparques de Santiago de Cali con planes de manejo adoptados y en implementación	21043934	5			5	100%	1,104,814,080	02/01/2018	31/12/2018	DAGMA (Subdirección de Gestión Integral de Ecosistemas y Unidad Municipal de Asistencia Técnica – UMATA).
4133		pr	Implementación de Estrategias de Conservación Ambiental en los Ecoparques de Santiago de Cali.	21043934A		Implementar cinco (5) estrategias para el mantenimiento, conservación, control y vigilancia de los Ecoparques de Santiago de Cali.	Estrategias para el mantenimiento, conservación, control y vigilancia de los Ecoparques Implementadas.	5	100%	1,104,814,080	02/01/2018	31/12/2018	
	42040010013	I	Planes de manejo de humedales formulados, adoptados e implementados	21043935	9			8	100%	718,178,773	02/01/2018	31/12/2018	DAGMA (Subdirección de Gestión Integral de Ecosistemas y Unidad Municipal de Asistencia Técnica – UMATA).
				21043935A		Mantener y conservar ocho (8) humedales de Santiago de Cali a través de la implementación de planes de manejo.	Planes de manejo ambiental de humedales en implementación.	8	35%	435,438,273	02/01/2018	31/12/2018	
4133		pr	Conservación de los Humedales de Santiago de Cali.	21043935B		Elaborar un (1) diseño y plano para la recuperación ambiental de humedales del Municipio de Santiago de Cali.	Diseños y planos elaborados para humedales.	1	35%	194,320,000	02/01/2018	31/12/2018	
				21043935C		Generar dos (2) estrategias educativas para promover la cultura ambiental en los humedales.	Estrategias educativas generadas en humedales.	2	30%	88,420,500	02/01/2018	31/12/2018	
	42040010017	I	Sistema de vigilancia y control del recurso hídrico fortalecido y operando	21043903	1			1	100%	3,436,159,278	02/01/2018	31/12/2018	DAGMA (Subdirección de Gestión de Calidad Ambiental).
				21043903A		Elaborar 12 informes de regulación, control y monitoreo a las fuentes hídricas superficiales.	Informes de actividades de regulación, control y monitoreo elaborados.	12	25%	1,109,574,163	02/01/2018	31/12/2018	
				21043903B		Acreditar el laboratorio ambiental del DAGMA.	Laboratorio ambiental del DAGMA acreditado.	1	10%	216,420,666	29/01/2018	31/12/2018	
4133		pr	Fortalecimiento del Sistema de Control y Vigilancia del Recurso Hídrico en Santiago de Cali.	21043903C		Realizar 84 monitoreos a Pozos de agua subterránea.	Monitoreo a pozos de agua subterráneos realizados.	84	15%	568,362,880	02/01/2018	31/12/2018	
				21043903D		Instalar una (1) estación de monitoreo de las fuentes hídricas superficiales.	Estación de monitoreo instalada.	1	10%	208,088,410	26/01/2018	31/12/2018	
				21043903E		Realizar 12 informes de regulación del recurso hídrico superficial.	Informes de regulación.	12	20%	1,022,497,159	02/01/2018	31/12/2018	
				21043903F		Realizar 85 informes de regulación del recurso hídrico subterráneo.	Informes de regulación.	85	20%	311,216,000	02/01/2018	31/12/2018	
	42040010018	I	Plan de acciones de reducción de carga contaminante a fuentes hídricas superficiales, ejecutado.	21043904	20%			1	100%	1,200,477,423	27/01/2018	31/12/2018	

 <p>ALCALDÍA DE SANTIAGO DE CALI DIRECCIONAMIENTO ESTRATEGICO PLANEACION ECONOMICA Y SOCIAL</p>	<p>SISTEMAS DE GESTIÓN Y CONTROL INTEGRADOS SGC - MECI - SISTEDA</p>		MEDE01.03.02.18.P06.F05	
			VERSIÓN	6
	<p>FORMULACIÓN DEL PLAN DE ACCIÓN Relación de los proyectos de competencia del organismo frente al Plan de Desarrollo CUADRO 1F</p>		FECHA DE ENTRADA EN VIGENCIA	12/sep/2017


ORGANISMO	DEPARTAMENTO ADMINISTRATIVO DE DE GESTIÓN DEL MEDIO AMBIENTE	Fecha de reporte:	15/01/2018	Vigencia:	2018
------------------	---	--------------------------	-------------------	------------------	-------------

Código organismo	Código general	Clase	Identificación del eje , componente, programa, indicador y proyectos de inversión	Clasificación (BP)	Meta a alcanzar Plan Indicativo	Meta de producto del proyecto (Descripción)	Indicador de producto del proyecto (Descripción)	Valor de la meta de producto del proyecto	Ponderación producto (%)	Presupuesto inicial (Pesos)	Día / Mes/ Año (Inicio)	Día / Mes / Año (Finalización)	Organismo responsable (Reparto administrativo)
4133		pr	Implementación de Acciones para Reducción de Carga Contaminante en los Ríos del Municipio de Cali.	21043904A		Realizar 50 Limpiezas de cauce para la reducción de aportes contaminantes en los ríos y quebradas de la ciudad.	Cauces de ríos y quebradas con limpieza realizada.	50	50%	545,586,963	27/01/2018	31/12/2018	DAGMA (Subdirección de Gestión de Calidad Ambiental).
				21043904B		Construir una (1) obra civil de saneamiento para retirar agua residual en los ríos de la ciudad.	Obras civiles para retirar agua residual en los ríos construidas.	1	50%	654,890,460	27/01/2018	31/12/2018	
	42040010019	I	Intervenciones de protección del medio ambiente efectuadas, debido a los efectos negativos que genera la presencia del caracol africano en las 22 comunas del Municipio		2								
				21043916				1	100%	70,007,719	02/01/2018	31/12/2018	UAGMA (Subdirección de Gestión Integral de Ecosistemas y
4133		pr	Implementación de Estrategias para Mitigar los Efectos Negativos del Caracol Gigante Africano en Santiago de Cali.	21043916A		Realizar una (1) intervención de control del caracol africano.	Intervenciones de control del caracol africano, realizada.	1	100%	70,007,719	02/01/2018	31/12/2018	Unidad Municipal de Asistencia Técnica –
	4204002	P	Acciones interinstitucionales contra delitos ambientales										
	42040020002	I	Infraestructura de control y vigilancia ambiental en las Cuencas Cali y Pance construidos v en funcionamiento		1								
				21043936				1	100%	834,248,052	15/01/2018	31/12/2018	
				21043936A		Realizar ocho (8) estudios y diseños para la construcción del puesto de control y vigilancia en la cuenca del río Pance.	Estudios y diseños realizados.	8	25%	200,000,000	15/01/2018	31/12/2018	DAGMA (Subdirección de Gestión Integral de Ecosistemas y
4133		pr	Implementación de Acciones de Control y Vigilancia Ambiental en las Cuencas del Parque Natural Nacional Farallones de Santiago de Cali.	21043936B		Construir un (1) puesto de control y vigilancia en la cuenca del río Pance.	Construcción de puesto de control.	1	50%	334,248,052	15/06/2018	31/12/2018	Unidad Municipal de Asistencia Técnica – UMATA).
				21043936C		Realizar ocho (8) estudios y diseños para la construcción del puesto de control y vigilancia en la cuenca del río Cali.	Estudios y diseños realizados.	8	25%	300,000,000	15/01/2018	31/12/2018	
	42040020003	I	Línea ECO de respuesta a las afectaciones de los recursos naturales, solicitadas por la ciudadanía, fortalecida con múltiples canales (Telefonía, web, dispositivos móviles), integrados a los sistemas de información del Municipio y su estructura operativa.		25%								
				21043900				100%	100%	4,522,884,934	02/01/2018	31/12/2018	
				21043900A		Integrar la Línea Eco al sistema de información del municipio.	Línea Eco operando.	1	20%	144,000,000	02/01/2018	31/12/2018	
4133		pr	Fortalecimiento de la Línea Eco de Trámites Ambientales en Santiago de Cali.	21043900B		Desarrollar procesos de planeación para la gestión del medio ambiente en la ciudad.	Porcentaje de procesos de planeación desarrollados.	100	40%	1,001,000,000	02/01/2018	31/12/2018	DAGMA (Unidad de Apoyo a la Gestión).
				21043900C		Mejorar la capacidad de respuesta a solicitudes y trámites ambientales.	Porcentaje de trámites y solicitudes Ambientales atendidos.	100	40%	3,377,884,934	02/01/2018	31/12/2018	
	42040020004	I	Gestión ambiental en el sector empresarial promovida e implementada, direccionada a la reducción de la huella de carbono, mercados verdes y producción más limpia		100%								

 ALCALDÍA DE SANTIAGO DE CALI DIRECCIONAMIENTO ESTRATÉGICO PLANEACIÓN ECONÓMICA Y SOCIAL	SISTEMAS DE GESTIÓN Y CONTROL INTEGRADOS SGC - MECI - SISTEDA		MEDE01.03.02.18.P06.F05	
	FORMULACIÓN DEL PLAN DE ACCIÓN		VERSIÓN	6
	Relación de los proyectos de competencia del organismo frente al Plan de Desarrollo CUADRO 1F		FECHA DE ENTRADA EN VIGENCIA	12/sep/2017


ORGANISMO	DEPARTAMENTO ADMINISTRATIVO DE DE GESTIÓN DEL MEDIO AMBIENTE	Fecha de reporte:	15/01/2018	Vigencia:	2018
-----------	--	-------------------	------------	-----------	------

Código organismo	Código general	Clase	Identificación del eje , componente, programa, indicador y proyectos de inversión	Clasificación (BP)	Meta a alcanzar Plan Indicativo	Meta de producto del proyecto (Descripción)	Indicador de producto del proyecto (Descripción)	Valor de la meta de producto del proyecto	Ponderación producto (%)	Presupuesto inicial (Pesos)	Día / Mes/ Año (Inicio)	Día / Mes / Año (Finalización)	Organismo responsable (Reparto administrativo)
4133		pr	Implementación de Estrategias de Producción Más Limpia, Reducción de la Huella de Carbono y Mercados Verdes en el Sector Empresarial del Municipio de Santiago de Cali.	21043946		Socializar y promocionar al sector empresarial tres (3) estrategias de Producción Más Limpia (PML), diseñadas dentro del marco del Programa de Gestión Ambiental (PGAE).	Estrategias socializadas.	3	100%	189,598,500	02/01/2018	31/12/2018	DAGMA (Subdirección de Gestión de Calidad Ambiental).
				21043946A		Fortalecer una (1) estrategia para la reducción de Huella de Carbono en el marco del Programa de Gestión Ambiental (PGAE).	Estrategia fortalecida.	3	34%	49,000,000	02/01/2018	31/12/2018	
				21043946B		Fortalecer una (1) estrategia de Negocios Verdes en el marco del Programa de Gestión Ambiental (PGAE).	Estrategia fortalecida.	1	33%	28,500,000	02/01/2018	31/12/2018	
				21043946C		Fortalecer una (1) estrategia de Negocios Verdes en el marco del Programa de Gestión Ambiental (PGAE).	Estrategia fortalecida.	1	33%	112,098,500	02/01/2018	31/12/2018	
4133	42040020005	I	Sistema de Vigilancia de Calidad del Aire, SVCASC fortalecido y en operación		10%								DAGMA (Subdirección de Gestión de Calidad Ambiental).
				21043908		Mejoramiento de nueve (9) Estaciones de Calidad del aire.	Estaciones mejoradas.	9	100%	448,464,400	02/01/2018	31/12/2018	
				21043908A		Elaborar 12 informes de servicio de información de Calidad del Aire.	Informes de servicio de información de calidad del aire elaborados.	9	25%	253,036,900	02/01/2018	31/12/2018	
				21043908B		Elaborar dos (2) documentos para el servicio de acreditación de laboratorios y organizaciones.	Documentos de acreditación elaborados.	12	25%	69,085,120	02/01/2018	31/12/2018	
4133		pr	Mejoramiento de la Operación del Sistema de Vigilancia de Calidad del Aire en Santiago de Cali.	21043908C		Elaborar un (1) documento diagnóstico para la gestión de la información y conocimiento ambiental.	Documentos de acreditación elaborados.	2	25%	50,274,000	02/01/2018	31/12/2018	DAGMA (Subdirección de Gestión de Calidad Ambiental).
				21043908D		Elaborar un (1) documento diagnóstico para la gestión de la información y conocimiento ambiental.	Documentos de acreditación elaborados.	1	25%	76,068,380	02/01/2018	31/12/2018	
				21043910		Implementar una (1) acción de seguimiento a la implementación del plan de acción municipal de mitigación y adaptación al cambio climático	Acciones implementadas.	1	100%	50,274,000	02/01/2018	31/12/2018	
				21043910A		Implementar una (1) acción de seguimiento a la implementación del plan de acción municipal de mitigación y adaptación al cambio climático	Acciones implementadas.	1	100%	50,274,000	02/01/2018	31/12/2018	
42040020008		I	Plan de reducción de impactos ambientales en el sector industrial, comercial y de servicios en ejecución		100%								DAGMA (Subdirección de Gestión de Calidad Ambiental).
				21043911				1,800	100%	1,110,400,000	02/01/2018	31/12/2018	

 ALCALDÍA DE SANTIAGO DE CALI DIRECCIONAMIENTO ESTRATEGICO PLANEACION ECONOMICA Y SOCIAL	SISTEMAS DE GESTIÓN Y CONTROL INTEGRADOS SGC - MECI - SISTEDA		MEDE01.03.02.18.P06.F05	
	FORMULACIÓN DEL PLAN DE ACCIÓN		VERSIÓN	6
	Relación de los proyectos de competencia del organismo frente al Plan de Desarrollo CUADRO 1F		FECHA DE ENTRADA EN VIGENCIA	12/sep/2017


ORGANISMO	DEPARTAMENTO ADMINISTRATIVO DE DE GESTIÓN DEL MEDIO AMBIENTE	Fecha de reporte:	15/01/2018	Vigencia:	2018
------------------	---	--------------------------	-------------------	------------------	-------------

Código organismo	Código general	Clase	Identificación del eje , componente, programa, indicador y proyectos de inversión	Clasificación (BP)	Meta a alcanzar Plan Indicativo	Meta de producto del proyecto (Descripción)	Indicador de producto del proyecto (Descripción)	Valor de la meta de producto del proyecto	Ponderación producto (%)	Presupuesto inicial (Pesos)	Día / Mes/ Año (Inicio)	Día / Mes / Año (Finalización)	Organismo responsable (Reparto administrativo)
4133		pr	Control de Impactos Ambientales por Ruido a Pequeños Establecimientos de Santiago de Cali.	21043911A		Realizar 1800 visitas de vigilancia y control por impactos ambientales a establecimientos comerciales y de servicios.	Visitas de control y seguimiento realizadas	1,800	60%	941,300,000	02/01/2018	31/12/2018	DAGMA (Subdirección de Gestión de Calidad Ambiental).
				21043911B		Implementar una (1) programa de regulación de ruido en áreas priorizadas.	Programa de ruido implementado.	1	40%	169,100,000	02/01/2018	31/12/2018	
				21043947				50	100%	1,275,862,939	02/01/2018	31/12/2018	
				21043947A		Regular las emisiones de 50 empresas, legalmente constituidas, en el área urbana de Santiago de Cali.	Empresas con emisiones legalmente constituido, reguladas.	50	40%	527,404,016	02/01/2018	31/12/2018	
4133		pr	Implementación de Acciones de Vigilancia y Control a la Contaminación Ambiental Generada por el Sector Empresarial en Santiago de Cali.	21043947B		Administrar los tres (3) Subsistemas de información del Uso de Recursos Naturales Renovables - SIUR, en las plataformas RESPOL, RUA y PCB.	Plataformas administradas.	3	20%	498,600,000	02/01/2018	31/12/2018	DAGMA (Subdirección de Gestión de Calidad Ambiental).
				21043947C		Regular la contaminación por vertimientos generados por 50 empresas al sistema de alcantarillado.	Empresas generadoras de vertimientos de aguas residuales no domesticas (ARnD), reguladas.	50	40%	249,858,923	02/01/2018	31/12/2018	
				21043949				250	100%	400,000,000	02/01/2018	31/12/2018	
4133		pr	Fortalecimiento a la Gestión, Control y Seguimiento Ambiental de los Proyectos Urbanísticos y de Infraestructura en el Municipio de Santiago de Cali.	21043949A		Realizar 250 visitas de verificación de la normatividad ambiental en los proyectos de construcción.	Visitas realizadas.	250	70%	379,000,000	02/01/2018	31/12/2018	DAGMA (Subdirección de Gestión de Calidad Ambiental).
				21043949B		Generar dos (2) acciones para la promoción de buenas prácticas ambientales en el sector de la construcción en Santiago de Cali.	Acciones Generadas.	2	30%	21,000,000	02/01/2018	31/12/2018	
42040020009		I	Usos del suelo y procesos urbanísticos sujetos a esquemas de implantación y regularización, con impactos ambientales controlados	21043948	100%			50	100%	177,156,000	02/01/2018	31/12/2018	
4133		pr	Análisis Ambiental del Sector Empresarial en el Uso de los Esquemas de Implantación y Regularización (EIR) en el Municipio de Santiago de Cali.	21043948A		Controlar 250 Empresas que no cuentan con Concepto de Uso del suelo para el desarrollo de sus actividades y se acojan a los EIR.	Empresas con control realizado.	250	70%	136,151,000	02/01/2018	31/12/2018	DAGMA (Subdirección de Gestión de Calidad Ambiental).
				21043948B		Regular los EIR en 50 empresas que se acojan al Decreto Municipal 411.0.20.043 de 2016.	EIR reguladas.	50	30%	41,005,000	02/01/2018	31/12/2018	
42040020010		I	Plan de mejora del ambiente sonoro, formulado, adoptado e implementado	21043912				1	100%	70,000,000	02/01/2018	31/12/2018	

 <p>ALCALDÍA DE SANTIAGO DE CALI DIRECCIONAMIENTO ESTRATÉGICO PLANEACIÓN ECONÓMICA Y SOCIAL</p>	SISTEMAS DE GESTIÓN Y CONTROL INTEGRADOS SGC - MECI - SISTEDA		MEDE01.03.02.18.P06.F05	
	FORMULACIÓN DEL PLAN DE ACCIÓN		VERSIÓN	6
	Relación de los proyectos de competencia del organismo frente al Plan de Desarrollo CUADRO 1F		FECHA DE ENTRADA EN VIGENCIA	12/sep/2017


ORGANISMO	DEPARTAMENTO ADMINISTRATIVO DE DE GESTIÓN DEL MEDIO AMBIENTE	Fecha de reporte:	15/01/2018	Vigencia:	2018
-----------	--	-------------------	------------	-----------	------

Código organismo	Código general	Clase	Identificación del eje , componente, programa, indicador y proyectos de inversión	Clasificación (BP)	Meta a alcanzar Plan Indicativo	Meta de producto del proyecto (Descripción)	Indicador de producto del proyecto (Descripción)	Valor de la meta de producto del proyecto	Ponderación producto (%)	Presupuesto inicial (Pesos)	Día / Mes/ Año (Inicio)	Día / Mes / Año (Finalización)	Organismo responsable (Reparto administrativo)
4133		pr	Desarrollo del Plan de Mejora de Ambiente Sonoro en Santiago de Cali.	21043912A		Implementar una (1) estrategia para la regulación de fuentes generadoras de ruido ambiental.	Estrategia para la regulación de fuentes generadoras del ruido ambiental implementada.	1	100%	70,000,000	02/01/2018	31/12/2018	DAGMA (Subdirección de Gestión de Calidad Ambiental).
	42040020011	I	Empresas que realizan aprovechamiento de flora y fauna silvestre controladas y en proceso de regulación	21043918	20			200	100%	1,266,870,361	02/01/2018	31/12/2018	
				21043918A		Regular 200 empresas que hacen aprovechamiento de flora y fauna silvestre.	Empresas reguladas.	200	70%	857,546,985	02/01/2018	31/12/2018	DAGMA (Subdirección de Gestión de Calidad Ambiental).
4133		pr	Conservación de la Flora y Fauna Silvestre en la Zona Urbana de Santiago de Cali.	21043918B		Atender y valorar 1200 Especímenes atendidos y valorados para su cuidado y liberación.	Especímenes atendidos y valorados.	1,200	30%	409,323,376	02/01/2018	31/12/2018	
	42040020014	I	Red de monitoreo de ruido ambiental diseñada, implementada y operando	21043913	1			1	100%	180,624,000	02/01/2018	31/12/2018	DAGMA (Subdirección de Gestión de Calidad Ambiental).
4133		pr	Mejoramiento de la Red de Monitoreo de Ruido Ambiental para Santiago de Cali.	21043913A		Operar el Sistema de monitoreo de ruido.	Sistema de monitoreo de ruido en funcionamiento.	1	100%	180,624,000	02/01/2018	31/12/2018	
	4204003	P	Educación y cultura ambiental										
	42040030001	I	Política y plan municipal de educación ambiental institucionalizados.	21043927	2			1	100%	481,233,812	02/01/2018	31/12/2018	
				21043927A		Sensibilizar y Capacitar 20.000 actores en plan decenal municipal de educación ambiental.	Personas capacitadas y sensibilizadas.	20,000	30%	142,921,582	02/01/2018	31/12/2018	
				21043927B		Implementar un (1) Línea Estratégica "Ciudadanía y Sentido de lo Público" de la política.	Estrategia implementada.	1	17%	76,260,000	02/01/2018	31/12/2018	
				21043927C		Implementar un (1) Línea Estratégica "Cultura de Producción y Consumo".	Estrategia implementada.	1	17%	90,999,730	02/01/2018	31/12/2018	DAGMA (Subdirección de Gestión Integral de Ecosistemas y Unidad Municipal de Asistencia Técnica – UMATA).
4133		pr	Desarrollo de la Política y el Plan Municipal de Educación Ambiental en Santiago de Cali.	21043927D		Implementar un (1) Línea Estratégica Gestión de riesgos basada en comunidades.	Estrategia implementada.	1	12%	55,000,000	02/01/2018	31/12/2018	
				21043927E		Implementar un (1) Línea Estratégica Territorialidad e interculturalidad.	Estrategia implementada.	1	12%	61,812,500	02/01/2018	31/12/2018	
				21043927F		Línea Estratégica de la política "Gestión de saberes y conocimientos estratégicos para la educación ambiental".	Estrategia implementada.	1	12%	54,240,000	02/01/2018	31/12/2018	
	42040030002	I	Proyectos ciudadanos de educación ambiental –PROCEDA, desarrollados en las comunas y corregimientos del Municipio de Cali, para fortalecer la cultura ambiental ciudadana.	21043925	5			10	100%	10,547,832,400	02/01/2018	31/12/2018	

 <p>ALCALDÍA DE SANTIAGO DE CALI DIRECCIONAMIENTO ESTRATEGICO PLANEACION ECONOMICA Y SOCIAL</p>	SISTEMAS DE GESTIÓN Y CONTROL INTEGRADOS SGC - MECI - SISTEDA		MEDE01.03.02.18.P06.F05	
	FORMULACIÓN DEL PLAN DE ACCIÓN		VERSIÓN	6
	Relación de los proyectos de competencia del organismo frente al Plan de Desarrollo CUADRO 1F		FECHA DE ENTRADA EN VIGENCIA	12/sep/2017


ORGANISMO	DEPARTAMENTO ADMINISTRATIVO DE DE GESTIÓN DEL MEDIO AMBIENTE	Fecha de reporte:	15/01/2018	Vigencia:	2018
-----------	--	-------------------	------------	-----------	------

Código organismo	Código general	Clase	Identificación del eje , componente, programa, indicador y proyectos de inversión	Clasificación (BP)	Meta a alcanzar Plan Indicativo	Meta de producto del proyecto (Descripción)	Indicador de producto del proyecto (Descripción)	Valor de la meta de producto del proyecto	Ponderación producto (%)	Presupuesto inicial (Pesos)	Día / Mes/ Año (Inicio)	Día / Mes / Año (Finalización)	Organismo responsable (Reparto administrativo)
4133		pr	Implementación de Proyectos Ciudadanos de Educación Ambiental - PROCEDA en Cali.	21043925A		Implementar diez (10) PROCEDAS en el Municipio de Santiago de Cali.	Procedas implementados.	10	30%	260,880,900	02/01/2018	31/12/2018	DAGMA (Subdirección de Gestión Integral de Ecosistemas y Unidad Municipal de Asistencia Técnica – UMATA).
				21043925B		Promover siete (7) campañas de sensibilización ambiental.	Campañas de sensibilización ambiental promovidas.	7	50%	10,000,000,000	15/01/2018	30/07/2018	
	42040030003	I	Sistema de gestión ambiental comunitario – SIGAC, operando	21043925C		Promover una (1) campaña de formación ambiental.	Campañas de formación ambiental promovidas.	1	20%	286,951,500	02/01/2018	31/12/2018	
				21043928				37	100%	1,031,864,080	02/01/2018	31/12/2018	
4133		pr	Desarrollo del Sistema de Gestión Ambiental Comunitario - SIGAC en el Municipio de Santiago de Cali.	21043928A		Fortalecer las 37 instancias de participación del SIGAC.	Instancias de participación comunitaria fortalecidas técnicamente.	37	50%	1,009,763,524	02/01/2018	31/12/2018	DAGMA (Subdirección de Gestión Integral de Ecosistemas y Unidad Municipal de Asistencia Técnica – UMATA).
				21043928B		Establecer 2 estrategias de promoción para el Sistema de Gestión Ambiental Comunitario- SIGAC.	Estrategias de promoción para el Sistema de Gestión Ambiental Comunitario- SIGAC establecidas.	2	50%	22,100,556	02/01/2018	31/12/2018	
	42040030004	I	Sistema de caracterización y seguimiento de la cultura ambiental, implementado.					1					
				21043926				1	100%	50,000,000	02/01/2018	31/12/2018	
4133		pr	Caracterización de los Cambios de Cultura Ambiental en el Municipio de Santiago de Cali.	21043926A		Implementar un (1) Instrumento de monitoreo en cultura ambiental.	Instrumento implementado.	1	35%	15,000,000	02/01/2018	31/12/2018	DAGMA (Subdirección de Gestión Integral de Ecosistemas y Unidad Municipal de Asistencia Técnica – UMATA).
				21043926B		Establecer una (1) red de monitoreo sobre cultura y educación ambiental.	Red de monitoreo sobre cultura y educación ambiental establecida.	1	65%	35,000,000	02/01/2018	31/12/2018	
	4205	C	Gestión integral del riesgo de desastres										
	4205001	P	Conocimiento de riesgos										
	42050010006	I	Redes para el monitoreo de fenómenos de origen natural y humano no intencional en operación					3					
				21043938				44	100%	302,581,632	02/01/2018	31/12/2018	
				21043938A		Realizar 44 jornadas de divulgación sobre causas y consecuencias de los fenómenos peligrosos de origen natural y socio-natural.	Jornadas de divulgación sobre causas y consecuencias de los fenómenos peligrosos de origen natural y socio-natural realizadas.	44	20%	63,901,676	02/01/2018	31/12/2018	
4133		pr	Identificación de Factores de Amenaza y Riesgo por Fenómenos Naturales y Socionaturales en Santiago de Cali.	21043938B		Realizar 68 visitas de identificación y evaluación de situaciones de amenaza que generen riesgo por acción natural y socio-natural.	Visitas de identificación y evaluación de situaciones de amenaza que generen riesgo por acción natural y socio-natural realizadas.	68	60%	190,680,000	02/01/2018	31/12/2018	DAGMA (Subdirección de Gestión Integral de Ecosistemas y Unidad Municipal de Asistencia Técnica – UMATA).
				21043938C		Vigilar e inspeccionar seis (6) zonas susceptibles de ocurrencia de eventos por amenaza natural y socio-natural.	Ríos vigilados e inspeccionados.	6	20%	47,999,956	02/01/2018	31/12/2018	
				21043939				1	100%	160,000,000	02/01/2018	31/12/2018	

 <p>ALCALDÍA DE SANTIAGO DE CALI DIRECCIONAMIENTO ESTRATÉGICO PLANEACIÓN ECONÓMICA Y SOCIAL</p>	SISTEMAS DE GESTIÓN Y CONTROL INTEGRADOS SGC - MECI - SISTEDA		MEDE01.03.02.18.P06.F05	
	FORMULACIÓN DEL PLAN DE ACCIÓN		VERSIÓN	6
	Relación de los proyectos de competencia del organismo frente al Plan de Desarrollo CUADRO 1F		FECHA DE ENTRADA EN VIGENCIA	12/sep/2017


ORGANISMO	DEPARTAMENTO ADMINISTRATIVO DE DE GESTIÓN DEL MEDIO AMBIENTE	Fecha de reporte:	15/01/2018	Vigencia:	2018
------------------	---	--------------------------	-------------------	------------------	-------------

Código organismo	Código general	Clase	Identificación del eje , componente, programa, indicador y proyectos de inversión	Clasificación (BP)	Meta a alcanzar Plan Indicativo	Meta de producto del proyecto (Descripción)	Indicador de producto del proyecto (Descripción)	Valor de la meta de producto del proyecto	Ponderación producto (%)	Presupuesto inicial (Pesos)	Día / Mes/ Año (Inicio)	Día / Mes / Año (Finalización)	Organismo responsable (Reparto administrativo)
4133		pr	Fortalecimiento de la Red de Acelerógrafos en el Municipio de Santiago de Cali.	21043939A		Actualizar técnica y tecnológicamente la red de acelerógrafos de Santiago de Cali.	Red de acelerógrafos actualizada.	1	50%	119,545,400	02/01/2018	31/12/2018	DAGMA (Subdirección de Gestión Integral de Ecosistemas y Unidad Municipal de Asistencia Técnica – UMATA).
	4206	C	Gestión eficiente para la prestación de los servicios públicos										
	4206002	P	Gestión integral de residuos sólidos.										
	42060020001	I	Sitios impactados por disposición inadecuada de residuos sólidos en espacio público con inspección, vigilancia y control - IVC.		80	Análisis la información obtenida por la red de acelerógrafos de Santiago de Cali.	Documento de análisis.	1	50%	40,454,600	02/01/2018	31/12/2018	
				21043923				1,939	100%	708,752,856	02/01/2018	31/12/2018	
				21043923A		Realizar 1939 visitas de Inspección, vigilancia y control de residuos sólidos.	Visitas de inspección, vigilancia y control de residuos sólidos realizadas.	1,939	65%	670,581,747	02/01/2018	31/12/2018	
4133		pr	Control a Sitios Impactados por Disposición Inadecuada de Residuos Sólidos y Escombros en Santiago de Cali.	21043923B		Realizar 42 informes de seguimiento a infractores de la normatividad ambiental relacionada con la GIRS.	Informes realizados.	42	20%	7,445,208	02/01/2018	31/12/2018	DAGMA (Subdirección de Gestión de Calidad Ambiental).
				21043923C		Realizar una (1) acciones de gestión para la inspección vigilancia y control de la generación de residuos sólidos en la ciudad de Santiago de Cali.	Instrumentos de control implementados.	1	15%	30,725,901	02/01/2018	31/12/2018	
	45	E	Cali participativa y bien gobernada										
	4501002	P	Información de calidad para la planificación territorial										
	45010020019	I	Observatorio Ambiental, como un instrumento de reporte y seguimiento a la calidad de los recursos naturales, operando		1								
				21043950				1	100%	170,000,000	02/01/2018	31/12/2018	
4133		pr	Implementación del Observatorio Ambiental del Municipio Santiago de Cali.	21043950A		Elaborar un (1) documento con indicadores y mapas ambientales.	Documento ambiental elaborado.	1	60%	122,000,000	02/01/2018	31/12/2018	DAGMA (Unidad de Apoyo a la Gestión).
				21043950B		Elaborar un (1) documento de especificaciones técnicas del Observatorio Ambiental.	Documento técnico elaborado.	1	40%	48,000,000	02/01/2018	31/12/2018	
Proyectos			60						Presupuesto	51,874,600,952			

 <p>ALCALDÍA DE SANTIAGO DE CALI DIRECCIONAMIENTO ESTRATEGICO PLANEACION ECONOMICA Y SOCIAL</p>	SISTEMAS DE GESTIÓN Y CONTROL INTEGRADOS SGC - MECI - SISTEDA		MEDE01.03.02.18.P06.F05	
	FORMULACIÓN DEL PLAN DE ACCIÓN		VERSIÓN	6
	Relación de los proyectos de competencia del organismo frente al Plan de Desarrollo CUADRO 1F		FECHA DE ENTRADA EN VIGENCIA	12/sep/2017


ORGANISMO	Departamento Administrativo de Tecnologías de la Información y las Comunicaciones	Fecha de reporte:	15/01/2018	Vigencia:	2018
------------------	--	--------------------------	-------------------	------------------	-------------

Código organismo	Código general	Clase	Identificación del eje , componente, programa, indicador y proyectos de inversión	Clasificación (BP)	Meta a alcanzar Plan Indicativo	Meta de producto del proyecto (Descripción)	Indicador de producto del proyecto (Descripción)	Valor de la meta de producto del proyecto	Ponderación producto (%)	Presupuesto inicial (Pesos)	Día / Mes/ Año (Inicio)	Día / Mes / Año (Finalización)	Organismo responsable (Reperto administrativo)
	45	E	Cali participativa y bien gobernada										
	4501	C	Gerencia pública basada en resultados y la defensa de lo público										
	4501001	P	Finanzas públicas sostenibles										
	45010010006	I	Módulos de SAP adicionales implementados y puestos en productivo en el Sistema de Gestión Administrativa Financiero Territorial.		2								
				25047205					100.0%	1,919,530,885	02/01/2018	31/12/2018	
4134		Pr	Fortalecimiento del Sistema de Gestión Administrativa y Financiero Territorial del Municipio de Santiago de Cali	25047205A		Actualizar el Sistema de Gestión Administrativa y Financiero Territorial	Sistema de Gestión Administrativa y Financiero Territorial actualizado	1	50.0%	901,153,125			Departamento Administrativo de Tecnologías de la Información y las Comunicaciones - Subdirección de Tecnología Digital
				25047205B		Implementar y poner en productivo 2 módulos adicionales de SAP	Número de módulos de SAP implementados y puestos en productivo	2	50.0%	1,018,377,760			
	4502	C	Modernización institucional con transparencia y dignificación del servicio público										
	4502001	P	Gobierno en línea										
	45020010001	I	Trámites y servicios automatizados		6								
				25047206					100.0%	236,592,000	02/01/2018	31/12/2018	
				25047206A		Diseñar seis (6) trámites y servicios para ponerse en línea	Trámites y servicios diseñados para ponerse en línea	6	20.0%	118,720,000			Departamento Administrativo de Tecnologías de la Información y las Comunicaciones - Subdirección de Tecnología Digital
4134		Pr	Implementación de la automatización de trámites y servicios del municipio de Santiago de Cali	25047206B		Implementar la automatización de seis (6) trámites y servicios	Trámites y servicios implementados	6	40.0%	83,952,000			
				25047206C		Poner en productivo seis (6) trámites y servicios automatizados	Trámites y servicios puestos en productivo	6	40.0%	33,920,000			
	45020010002	I	Data center de la alcaldía mejorado		1								
				25047209					100.0%	1,486,266,117	02/01/2018	31/12/2018	
4134		Pr	Fortalecimiento de los servicios que ofrece el Datacenter de la Alcaldía de Cali	25047209A		Realizar soporte a la infraestructura tecnológica de 1 Datacenter	Datacenter con soporte a la Infraestructura tecnológica realizado	1	70.0%	993,470,917			Departamento Administrativo de Tecnologías de la Información y las Comunicaciones - Subdirección de Tecnología
				25047209B		Realizar soporte técnico a 1 Datacenter	Datacenter con soporte técnico	1	30.0%	492,795,200			
	45020010003	I	Portal Web Municipal mejorado		1								
				25047210					100.0%	254,177,554	02/01/2018	31/12/2018	
4134		Pr	Mejoramiento de los servicios vía web de la Alcaldía de Cali	25047210A		Realizar soporte técnico al Portal Web	Portal Web con soporte técnico realizado	1	50.0%	176,735,714			Departamento Administrativo de Tecnologías de la Información y las Comunicaciones - Subdirección de Tecnología
				25047210B		Realizar seguimiento a la estrategia de Gobierno en Línea	Estrategia de Gobierno en Línea con seguimiento	1	50.0%	77,441,840			
	45020010004	I	Plataforma integradora de sistemas de información		41.3								
				25047201					100.0%	10,058,323,183	02/01/2018	31/12/2018	
				25047201A		Implementar 3,8 ciclos de Arquitectura Empresarial	Ciclos de Arquitectura Empresarial implementados	3.8	25.0%	1,966,545,218			
				25047201B		Capacitar 35 funcionarios en Arquitectura Empresarial	Funcionarios capacitados en Arquitectura Empresarial	35	10.0%	601,826,882			

 <p>ALCALDÍA DE SANTIAGO DE CALI DIRECCIONAMIENTO ESTRATEGICO PLANEACION ECONOMICA Y SOCIAL</p>	SISTEMAS DE GESTIÓN Y CONTROL INTEGRADOS SGC - MECI - SISTEDA		MEDE01.03.02.18.P06.F05	
	FORMULACIÓN DEL PLAN DE ACCIÓN		VERSIÓN	6
	Relación de los proyectos de competencia del organismo frente al Plan de Desarrollo CUADRO 1F		FECHA DE ENTRADA EN VIGENCIA	12/sep/2017


ORGANISMO	Departamento Administrativo de Tecnologías de la Información y las Comunicaciones	Fecha de reporte:	15/01/2018	Vigencia:	2018
------------------	--	--------------------------	-------------------	------------------	-------------

Código organismo	Código general	Clase	Identificación del eje , componente, programa, indicador y proyectos de inversión	Clasificación (BP)	Meta a alcanzar Plan Indicativo	Meta de producto del proyecto (Descripción)	Indicador de producto del proyecto (Descripción)	Valor de la meta de producto del proyecto	Ponderación producto (%)	Presupuesto inicial (Pesos)	Día / Mes/ Año (Inicio)	Día / Mes / Año (Finalización)	Organismo responsable (Reparto administrativo)
4134		Pr	Fortalecimiento de la capacidad institucional de Tecnologías de Información y las comunicaciones de las dependencias de la Alcaldía de Santiago de Cali	25047201C		Documentar el 100% de las herramientas de control, medición y seguimiento a los lineamientos de la norma ISO/IEC 20000-1 e ISO/IEC 27001	Herramientas de control, medición y seguimiento a los lineamientos de la norma ISO/IEC 20000-1 e ISO/IEC 27001 documentadas	100%	5.0%	152,640,000			Departamento Administrativo de Tecnologías de la Información y las Comunicaciones - Subdirección de Innovación Digital
				25047201D		Implementar el 66% de las herramientas de control, medición y seguimiento a los lineamientos de la norma ISO/IEC 20000-1 e ISO/IEC 27001	Herramientas de control, medición y seguimiento a los lineamientos de la norma ISO/IEC 20000-1 e ISO/IEC 27001 implementadas	66%	5.0%	113,338,128			
				25047201E		Implementar el 60% de la plataforma tecnológica unificada de gestión de cartera y recaudo	Plataforma tecnológica unificada de gestión de cartera y recaudo implementada	60%	15.0%	2,196,597,239			
				25047201F		Elaborar 1 documento técnico sobre el modelo sistémico de la estandarización de la información e interoperación de las bases de datos	Documento técnico sobre el modelo sistémico de la estandarización de la información e interoperación de las bases de datos elaborado	1	10.0%	1,322,079,392			
				25047201G		Implementar el 40% del Sistema de Gestión de información de los ciudadanos Vision 360	Sistema de Gestión de información de los ciudadanos Vision 360 implementado	40%	15.0%	1,762,772,524			
45020010006		I	Soluciones TIC al servicio del ciudadano implementadas		2	Implementar el 70% de una Solución digital de gestión de proyectos	Solución digital de gestión de proyectos implementada	70%	15.0%	1,942,523,800			Departamento Administrativo de Tecnologías de la Información y las Comunicaciones - Subdirección de Innovación Digital
				25047213					100.0%	1,481,568,034	02/01/2018	31/12/2018	
				25047213A		Ampliar de la capacidad del laboratorio urbano de innovación digital	Laboratorio Urbano de Innovación digital con capacidad ampliada	1	10.0%	732,549,034			
				25047213B		Elaborar 1 documento del plan de trabajo de las etapas de innovación abierta	Documento del plan de trabajo de las etapas de innovación abierta elaborado	1	10.0%	34,000,000			
				25047213C		Formular 1 política pública en innovación abierta	Política pública en innovación abierta formulada	1	10.0%	65,000,000			
4134	pr		Fortalecimiento del laboratorio de innovación digital abierta del municipio de Santiago de Cali	25047213D		Vincular 50 nuevos actores a la red del ecosistema de innovación digital abierta	Nuevos actores vinculados a la red del ecosistema de innovación digital abierta	50	20.0%	172,000,000			Departamento Administrativo de Tecnologías de la Información y las Comunicaciones - Subdirección de Innovación Digital
				25047213E		Implementar 2 talleres de innovación abierta	Talleres de innovación abierta implementados	2	20.0%	94,000,000			
				25047213F		Implementar 2 soluciones TIC al servicio de la ciudadanía	Soluciones TIC al servicio de la ciudadanía implementadas	2	30.0%	384,019,000			
45020010007		I	Centros de apropiación (infocalis, pvd, pvd+, vivelab) operando		34								

 <p>ALCALDÍA DE SANTIAGO DE CALI DIRECCIONAMIENTO ESTRATÉGICO PLANEACIÓN ECONÓMICA Y SOCIAL</p>	SISTEMAS DE GESTIÓN Y CONTROL INTEGRADOS SGC - MECI - SISTEDA		MEDE01.03.02.18.P06.F05	
	FORMULACIÓN DEL PLAN DE ACCIÓN		VERSIÓN	6
	Relación de los proyectos de competencia del organismo frente al Plan de Desarrollo		FECHA DE ENTRADA EN VIGENCIA	12/sep/2017


ORGANISMO	Departamento Administrativo de Tecnologías de la Información y las Comunicaciones	Fecha de reporte:	15/01/2018	Vigencia:	2018
-----------	---	-------------------	------------	-----------	------

Código organismo	Código general	Clase	Identificación del eje , componente, programa, indicador y proyectos de inversión	Clasificación (BP)	Meta a alcanzar Plan Indicativo	Meta de producto del proyecto (Descripción)	Indicador de producto del proyecto (Descripción)	Valor de la meta de producto del proyecto	Ponderación producto (%)	Presupuesto inicial (Pesos)	Día / Mes/ Año (Inicio)	Día / Mes / Año (Finalización)	Organismo responsable (Reperto administrativo)
4134	45020010008	I	Mejoramiento de los centros de apropiación TIC de la ciudad de Cali	25047211	4,078	Mejorar la infraestructura tecnológica a los 34 Centros de Apropiación	Centros de apropiación con infraestructura tecnológica mejorada	34	50.0%	42,742,000	02/01/2018	31/12/2018	Departamento Administrativo de Tecnologías de la Información y las Comunicaciones - Subdirección de Innovación Digital
				25047211A									
				25047211B									
				25047203									
4134	45020010009	I	Ciudadanos capacitados en el uso de tecnologías de la información y la comunicación TIC	25047203A	88.73	Capacitar 4078 personas en el uso de las TIC	Cantidad de personas capacitadas en uso de las TIC	4078	100.0%	1,331,851,025	02/01/2018	31/12/2018	Departamento Administrativo de Tecnologías de la Información y las Comunicaciones - Subdirección de Innovación Digital
				25047203B									
				25047203C									
				25047203D									
4134	45020010010	I	Conexiones físicas de Instituciones municipales pertenecientes a REMI con mantenimiento v adecuación	25047212	40	Gestionar y realizar soporte a 1.979 conexiones a REMI	Conexiones de la REMI gestionadas y con soporte	1,979	30.0%	286,496,000	02/01/2018	31/12/2018	Departamento Administrativo de Tecnologías de la Información y las Comunicaciones - Subdirección de Tecnología
				25047212A									
				25047212B									
				25047202									
4134	45020020015	P	Gestión pública efectiva y transparente	25047202A	74%	Diseñar un (1) plan de operación de las zonas Wi-Fi	Plan de operación de las zonas Wi-Fi diseñado	1	15.0%	19,657,000	02/01/2018	31/12/2018	Departamento Administrativo de Tecnologías de la Información y las Comunicaciones - Subdirección de Innovación Digital
				25047202B									
				25047202C									
				25047202D									
4134	45020020015	I	Sistema de gestión documental modernizado	25047207	74%	Implementar 1 portal cautivo acorde con las necesidades de la Alcaldía de Cali y los ciudadanos	Portal cautivo acorde con las necesidades de la Alcaldía de Cali y los ciudadanos implementado	1	20.0%	19,716,000	02/01/2018	31/12/2018	Departamento Administrativo de Tecnologías de la Información y las Comunicaciones - Subdirección de Tecnología
				25047207A									
				25047207B									
				25047207C									
4134	45020020015	I	Fortalecimiento de la Red Municipal Integrada REMI de Santiago de Cali	25047207	74%	Fortalecimiento de la Red Municipal Integrada REMI de Santiago de Cali	Fortalecimiento de la Red Municipal Integrada REMI de Santiago de Cali	1,979	30.0%	286,496,000	02/01/2018	31/12/2018	Departamento Administrativo de Tecnologías de la Información y las Comunicaciones - Subdirección de Tecnología
				25047207A									
				25047207B									
				25047207C									
4134	45020020015	I	Zonas de espacio público con accesibilidad a internet habilitadas	25047207	74%	Zonas de espacio público con accesibilidad a internet habilitadas	Zonas de espacio público con accesibilidad a internet habilitadas	1,979	30.0%	286,496,000	02/01/2018	31/12/2018	Departamento Administrativo de Tecnologías de la Información y las Comunicaciones - Subdirección de Tecnología
				25047207A									
				25047207B									
				25047207C									
4134	45020020015	I	Zonas de espacio público con accesibilidad a internet habilitadas	25047207	74%	Zonas de espacio público con accesibilidad a internet habilitadas	Zonas de espacio público con accesibilidad a internet habilitadas	1,979	30.0%	286,496,000	02/01/2018	31/12/2018	Departamento Administrativo de Tecnologías de la Información y las Comunicaciones - Subdirección de Tecnología
				25047207A									
				25047207B									
				25047207C									

 ALCALDÍA DE SANTIAGO DE CALI DIRECCIONAMIENTO ESTRATEGICO PLANEACION ECONOMICA Y SOCIAL	SISTEMAS DE GESTIÓN Y CONTROL INTEGRADOS SGC - MECI - SISTEDA		MEDE01.03.02.18.P06.F05	
	FORMULACIÓN DEL PLAN DE ACCIÓN Relación de los proyectos de competencia del organismo frente al Plan de Desarrollo CUADRO 1F		VERSIÓN	6
			FECHA DE ENTRADA EN VIGENCIA	12/sep/2017


ORGANISMO	Departamento Administrativo de Tecnologías de la Información y las Comunicaciones	Fecha de reporte:	15/01/2018	Vigencia:	2018
------------------	--	--------------------------	-------------------	------------------	-------------

Código organismo	Código general	Clase	Identificación del eje , componente, programa, indicador y proyectos de inversión	Clasificación (BP)	Meta a alcanzar Plan Indicativo	Meta de producto del proyecto (Descripción)	Indicador de producto del proyecto (Descripción)	Valor de la meta de producto del proyecto	Ponderación producto (%)	Presupuesto inicial (Pesos)	Día / Mes/ Año (Inicio)	Día / Mes / Año (Finalización)	Organismo responsable (Reparto administrativo)
4134		pr	Fortalecimiento del sistema de gestión documental de la Alcaldía de Cali	25047208					100.0%	3,834,519,264	02/01/2018	31/12/2018	Departamento Administrativo de Tecnologías de la Información y las Comunicaciones - Subdirección de Innovación Digital
				25047208A	Elaborar el 60% del documento técnico sobre el diseño de la arquitectura empresarial del proceso de gestión documental	Documento técnico sobre el diseño de la arquitectura empresarial del proceso de gestión documental elaborado	70%	60.0%	2,692,791,264				
				25047208B	Implementar el 50% del sistema de gestión documental	Sistema de gestión documental implementado	50.0%	40.0%	1,141,728,000				
Proyectos		12						Presupuesto		22,525,391,373			

 <p>ALCALDÍA DE SANTIAGO DE CALI DIRECCIONAMIENTO ESTRATEGICO PLANEACION ECONOMICA Y SOCIAL</p>	SISTEMAS DE GESTIÓN Y CONTROL INTEGRADOS SGC - MECI - SISTEDA		MEDE01.03.02.18.P06.F05	
	FORMULACIÓN DEL PLAN DE ACCIÓN		VERSIÓN	6
	Relación de los proyectos de competencia del organismo frente al Plan de Desarrollo CUADRO 1F		FECHA DE ENTRADA EN VIGENCIA	12/sep/2017


ORGANISMO	DEPARTAMENTO ADMINISTRATIVO DE CONTRATACIÓN PÚBLICA	Fecha de reporte:	15/01/2018	Vigencia:	2018
------------------	--	--------------------------	-------------------	------------------	-------------

Código organismo	Código general	Clase	Identificación del eje , componente, programa, indicador y proyectos de inversión	Clasificación (BP)	Meta a alcanzar Plan Indicativo	Meta de producto del proyecto (Descripción)	Indicador de producto del proyecto (Descripción)	Valor de la meta de producto del proyecto	Ponderación producto (%)	Presupuesto inicial (Pesos)	Día / Mes/ Año (Inicio)	Día / Mes / Año (Finalización)	Organismo responsable (Reparto administrativo)
	45		Cali participativa y bien gobernada										
	4502	C	Modernización institucional con transparencia y dignificación del servicio público										
	4502002	P	Gestión pública efectiva y transparente										
	45020020002	I	Sistema de Gestión de la Calidad implementado		91%								
				22047801					100.00%	69,020,000	01/03/2018	31/12/2018	
4135		Pr	Reestructuración del proceso de Adquisición de Bienes, Obras y Servicios en la Administración Central del Municipio de Santiago de Cali	22047801A		Implementar un (1) mecanismo para el registro y evaluación de proveedores de la entidad	Mecanismo para el registro y evaluación de proveedores de la entidad	1	70.00%	30,200,000			Departamento Administrativo de Contratación Pública - Unidad de Apoyo a la Gestión
				22047801B		Implementar un (1) mecanismo de seguimiento y medición del proceso de abastecimiento estratégico	Mecanismo de seguimiento y medición del proceso de abastecimiento estratégico	1	30.00%	38,820,000			
	45020020007	I	Visibilidad y transparencia en la contratación		97%								
				22047803					100.00%	71,068,648	01/03/2018	31/12/2018	
4135		Pr	Implementación de la Política Pública de Contratación en la Administración Central del Municipio de Santiago de Cali	22047803A		Desarrollar (1) estrategia de visibilidad y transparencia de la compra pública	Visibilidad y transparencia en la contratación	1	70.00%	29,508,648			Departamento Administrativo de Contratación Pública - Subdirección de Gestión del Conocimiento y la Innovación
				22047803B		Implementar un (1) mecanismo de seguimiento y medición para proceso de adquisición de bienes, obras y servicios	Mecanismo de seguimiento y medición del proceso de adquisición de bienes, obras y servicios	1	30.00%	41,560,000			
	45020020015	I	Sistema de gestión documental modernizado		74%								
				22047802					100.00%	69,720,000	01/03/2018	31/12/2018	
4135		Pr	Fortalecimiento del Sistema de Gestión documental en el Departamento Administrativo de Contratación Pública	22047802A		Consolidar el 100% del Inventario documental del Departamento Administrativo de Contratación Pública	Inventario documental del Departamento Administrativo de Contratación Pública	100%	70.00%	52,500,000			Departamento Administrativo de Contratación Pública - Unidad de Apoyo a la Gestión
				22047802B		Implementar el Centro de documentación y correspondencia del Departamento Administrativo de Contratación	Centro de documentación y correspondencia del Departamento Administrativo de Contratación implementado	1	30.00%	17,220,000			
Proyectos			3				Presupuesto			209,808,648			


 <p>ALCALDÍA DE SANTIAGO DE CALI DIRECCIONAMIENTO ESTRATEGICO PLANEACION ECONOMICA Y SOCIAL</p>	SISTEMAS DE GESTIÓN Y CONTROL INTEGRADOS SGC - MECI - SISTEDA		MEDE01.03.02.18.P06.F05	
	FORMULACIÓN DEL PLAN DE ACCIÓN		VERSIÓN	6
	Relación de los proyectos de competencia del organismo frente al Plan de Desarrollo CUADRO 1F		FECHA DE ENTRADA EN VIGENCIA	12/sep/2017

ORGANISMO	DEPARTAMENTO ADMINISTRATIVO DE DESARROLLO E INNOVACIÓN INSTITUCIONAL	Fecha de reporte:	15/01/2018	Vigencia:	2018
------------------	---	--------------------------	-------------------	------------------	-------------

Código organismo	Código general	Clase	Identificación del eje , componente, programa, indicador y proyectos de inversión	Clasificación (BP)	Meta a alcanzar Plan Indicativo	Meta de producto del proyecto (Descripción)	Indicador de producto del proyecto (Descripción)	Valor de la meta de producto del proyecto	Ponderación producto (%)	Presupuesto inicial (Pesos)	Día / Mes/ Año (Inicio)	Día / Mes / Año (Finalización)	Organismo responsable (Reparto administrativo)
	45	E	Cali participativa y bien gobernada										
	4502	C	Modernización institucional con transparencia y dignificación del servicio público										
	4502001	P	Gobierno en línea										
	45020010012	I	Estrategia Anti tramites implementada		79								
				22046090					100.00%	160,000,000	15/01/2018	31/12/2018	
				22046090A		Realizar (100) procesos con asistencia técnica en automatización de trámites	Procesos con asistencia técnica en automatización de trámites	100	35.00%	37,543,000			
4137		Pr	Asistencia técnica en la implementación de la estrategia antitrámites en la administración central del Municipio de Santiago de Cali	22046090B		Realizar (30) registros de trámites y servicios en el SUIT	Avance de registro de trámites en el SUIT	30	45.00%	83,100,000			Departamento Administrativo de Desarrollo e Innovación Institucional - Subdirección de Trámites, Servicios y Gestión Documental
				22046090C		Implementar (3) estrategias de difusión de información de trámites y servicios	Estrategias de control y difusión implementadas	3	20.00%	39,357,000			
	4502002	P	Gestión pública efectiva y transparente										
	45020020001	I	Modelo estándar de control interno implementado		91.8%								
				22046082					100.00%	300,000,000	15/01/2018	31/12/2018	
				22046082A		Realizar asistencia técnica a (39) procesos en el seguimiento y evaluación de Mapas de Riesgos	Procesos con asistencia técnica en el seguimiento y evaluación de Mapas de Riesgos	39	30.00%	90,672,000			
4137		Pr	Asistencia técnica en la implementación del modelo estándar de control interno en la administración central del Municipio de Santiago de Cali	22046082B		Realizar asistencia técnica a (39) procesos en la generación de productos para el sistema de Control Interno	Procesos con asistencia técnica en la generación de productos para el sistema de Control Interno	39	40.00%	118,656,000			Departamento Administrativo de Desarrollo e Innovación Institucional - Subdirección de Gestión Organizacional
				22046082C		Realizar asistencia técnica a (39) procesos para la actualización de las Fichas Técnicas de indicadores de los procesos	Procesos con asistencia técnica de Fichas Técnicas de indicadores actualizadas	39	30.00%	90,672,000			
	45020020002	I	Sistema de Gestión de la Calidad implementado		91.0%								
				22046089					100.00%	400,000,000	15/01/2018	31/12/2018	
				22046089A		Realizar asistencia técnica a (39) procesos sobre el cumplimiento de los requisitos en la implementación del Sistema de Gestión de Calidad	Procesos con asistencia técnica en el cumplimiento de los requisitos de las normas	39	30.00%	66,624,000			
4137		Pr	Asistencia técnica para implementar el sistema de gestión de calidad en la administración central del Municipio de Santiago de Cali	22046089B		Realizar asistencia técnica a (39) procesos en Sistemas de Gestión de Calidad	Procesos con asistencia técnica en Sistemas de Gestión de Calidad	39	40.00%	223,396,000			Departamento Administrativo de Desarrollo e Innovación Institucional - Subdirección de Gestión Organizacional
				22046089C		Brindar soporte técnico a (39) procesos en la documentación del Sistema de Gestión de Calidad	Procesos con soporte técnico en la revisión del Sistema de Gestión de Calidad	39	30.00%	109,980,000			


 <p>ALCALDÍA DE SANTIAGO DE CALI DIRECCIONAMIENTO ESTRATEGICO PLANEACION ECONOMICA Y SOCIAL</p>	<p>SISTEMAS DE GESTIÓN Y CONTROL INTEGRADOS SGC - MECI - SISTEDA</p>		MEDE01.03.02.18.P06.F05	
			VERSIÓN	6
	<p>FORMULACIÓN DEL PLAN DE ACCIÓN Relación de los proyectos de competencia del organismo frente al Plan de Desarrollo CUADRO 1F</p>		FECHA DE ENTRADA EN VIGENCIA	12/sep/2017

ORGANISMO			DEPARTAMENTO ADMINISTRATIVO DE DESARROLLO E INNOVACIÓN INSTITUCIONAL						Fecha de reporte:			15/01/2018	Vigencia:	2018
Código organismo	Código general	Clase	Identificación del eje , componente, programa, indicador y proyectos de inversión	Clasificación (BP)	Meta a alcanzar Plan Indicativo	Meta de producto del proyecto (Descripción)	Indicador de producto del proyecto (Descripción)	Valor de la meta de producto del proyecto	Ponderación producto (%)	Presupuesto inicial (Pesos)	Día / Mes/ Año (Inicio)	Día / Mes / Año (Finalización)	Organismo responsable (Reparto administrativo)	
4137	45020020009	I	Sistema de gestión de seguridad y salud en el trabajo en la alcaldía implementado	22047907	80.0%				100.00%	100,000,000	15/01/2018	31/12/2018	Departamento Administrativo de Desarrollo e Innovación Institucional - Subdirección de Gestión Estratégica del Talento Humano	
		Pr	Implementación del Sistema de Gestión de Seguridad y Salud en el trabajo en la Administración central del Municipio de Santiago de Cali	22047907A		Implementar (1) estrategia de comunicación del Sistema de Gestión de la Seguridad y Salud en el trabajo	Estrategia de comunicación del Sistema de Gestión de la Seguridad y salud en el trabajo implementada	1	50.00%	45,000,000				
					22047907B		Realizar exámenes clínicos y paraclínicos a (667) servidores públicos	Servidores públicos con exámenes clínicos y paraclínicos aplicados	667	50.00%	55,000,000			
4137	45020020015	I	Sistema de gestión documental modernizado	22047905	74.0%				100.00%	518,834,200	15/01/2018	31/12/2018	Departamento Administrativo de Desarrollo e Innovación Institucional - Subdirección de Trámites, Servicios y Gestión Documental	
		Pr	Aplicación de las políticas e instrumentos archivísticos al Patrimonio Documental del Municipio de Santiago de Cali	22047905A		Capacitar a (1200) personas vinculadas a la Administración, en el Modelo 5S	Personal capacitado en el Modelo 5S	1,200	30.00%	45,400,000				
					22047905B		Organizar e inventariar en un (100%) los documentos de entidades liquidadas	Documentos debidamente custodiados	100	40.00%	120,000,000			
4137				22047905C		Organizar y depurar en un (40%) los documentos de archivos de gestión e inactivos de los organismos de la administración central	Documentos organizados y depurados	40	30.00%	353,434,200				
	45020020017	I	Rendición de cuentas a la comunidad realizadas	22047904	11				100.00%	50,000,000	15/01/2018	31/12/2018	Departamento Administrativo de Desarrollo e Innovación Institucional - Subdirección de Trámites, Servicios y Gestión Documental	
		Pr	Asistencia técnica en la implementación de la política de rendición de cuentas en la Administración central del Municipio de Santiago de Cali	22047904A		Brindar asistencia técnica a (26) organismos, en la estandarización de las condiciones de la información necesaria para la Rendición de Cuentas	Organismos asistidos técnicamente en la estandarización de las condiciones de la información necesaria para la Rendición de Cuentas	26	60.00%	25,600,000				
				22047904B		Implementar (1) estrategia de comunicación para divulgar la normativa vigente sobre Rendición de Cuentas	Estrategia de comunicación implementada	1	40.00%	24,400,000				
4137	4502003	P	Gestión del talento humano y cultura organizacional										Departamento Administrativo de Desarrollo e Innovación Institucional - Subdirección	
	45020030003	I	Ampliar la cobertura en el desarrollo de competencias en el talento humano de la Administración municipal en función de los procesos.	22047901	1500				100.00%	901,023,034	15/01/2018	31/12/2018		
		Pr	Capacitación del personal de carrera administrativa y de libre nombramiento y remoción de la Administración Municipal de Cali	22047901A		Capacitar a (921) personas de carrera administrativa y de libre nombramiento y remoción de la administración central según el PIC	Personal de carrera administrativa y de libre nombramiento y remoción capacitados según el PIC	921	80.00%	562,290,061				

 <p>ALCALDÍA DE SANTIAGO DE CALI DIRECCIONAMIENTO ESTRATEGICO PLANEACION ECONOMICA Y SOCIAL</p>	<p>SISTEMAS DE GESTIÓN Y CONTROL INTEGRADOS SGC - MECI - SISTEDA</p>		MEDE01.03.02.18.P06.F05	
			VERSIÓN	6
	<p>FORMULACIÓN DEL PLAN DE ACCIÓN Relación de los proyectos de competencia del organismo frente al Plan de Desarrollo CUADRO 1F</p>		FECHA DE ENTRADA EN VIGENCIA	12/sep/2017


ORGANISMO	DEPARTAMENTO ADMINISTRATIVO DE DESARROLLO E INNOVACIÓN INSTITUCIONAL	Fecha de reporte:	15/01/2018	Vigencia:	2018
------------------	---	--------------------------	-------------------	------------------	-------------

Código organismo	Código general	Clase	Identificación del eje , componente, programa, indicador y proyectos de inversión	Clasificación (BP)	Meta a alcanzar Plan Indicativo	Meta de producto del proyecto (Descripción)	Indicador de producto del proyecto (Descripción)	Valor de la meta de producto del proyecto	Ponderación producto (%)	Presupuesto inicial (Pesos)	Día / Mes/ Año (Inicio)	Día / Mes / Año (Finalización)	Organismo responsable (Reparto administrativo)
4137	45020030004	I	Clima y la cultura organizacional diagnosticado, intervenido y medido	22047901B	1	Capacitar a (700) personas de carrera administrativa y de libre nombramiento y remoción de la administración central según solicitudes puntuales	Personal de carrera administrativa y de libre nombramiento y remoción capacitados	700	20.00%	338,732,973			de Gestión Estratégica del Talento Humano
				22047906					100.00%	80,000,000	15/01/2018	31/12/2018	
				22047906A		Elaborar (1) plan de intervención de factores críticos del clima y cultura organizacional en la administración central	Documento de intervención de factores críticos del clima y cultura organizacional elaborado	1	70.00%	48,000,000			Departamento Administrativo de Desarrollo e Innovación Institucional - Subdirección de Gestión Estratégica del Talento Humano
				22047906B		Intervenir a (50) personas de la población prejubilada del Municipio de Santiago de Cali, implementando estrategias de gestión del cambio organizacional	Población prejubilada intervenida con estrategias de gestión del cambio	50	30.00%	32,000,000			
	45020030006	I	Prueba piloto de puestos de teletrabajo implementada		1				100.00%	49,999,094	15/01/2018	31/12/2018	Departamento Administrativo de Desarrollo e Innovación Institucional - Subdirección de Gestión Estratégica del Talento Humano
	22047903												
4137		Pr	Implementación de prueba piloto de puestos de teletrabajo en la Alcaldía Municipal de Santiago de Cali	22047903A		Implementar (1) estrategia de puestos de teletrabajo	Estrategia de puestos de teletrabajo implementada	1	100.00%	49,999,094			
Proyectos		9					Presupuesto			2,559,856,328			

 <p>ALCALDÍA DE SANTIAGO DE CALI DIRECCIONAMIENTO ESTRATEGICO PLANEACION ECONOMICA Y SOCIAL</p>	SISTEMAS DE GESTIÓN Y CONTROL INTEGRADOS SGC - MECI - SISTEDA		MEDE01.03.02.18.P06.F05	
	FORMULACIÓN DEL PLAN DE ACCIÓN		VERSIÓN	6
	Relación de los proyectos de competencia del organismo frente al Plan de Desarrollo CUADRO 1F		FECHA DE ENTRADA EN VIGENCIA	12/sep/2017

ORGANISMO	SECRETARIA DE EDUCACION	Fecha de reporte:	15/01/2018	Vigencia:	2018
------------------	--------------------------------	--------------------------	-------------------	------------------	-------------


Código organismo	Código general	Clase	Identificación del eje , componente, programa, indicador y proyectos de inversión	Clasificación (BP)	Meta a alcanzar Plan Indicativo	Meta de producto del proyecto (Descripción)	Indicador de producto del proyecto (Descripción)	Valor de la meta de producto del proyecto	Ponderación producto (%)	Presupuesto inicial (Pesos)	Día / Mes/ Año (Inicio)	Día / Mes / Año (Finalización)	Organismo responsable (Reparto administrativo)
	41	E	Cali social y diversa										
	4101	C	Construyendo sociedad										
	4101001	P	Atención integral a la primera infancia										
	41010010002	I	Beneficiarios de las estrategias de fomento de la educación inicial en el marco de la atención integral		776								
				2047376				776	100.0%	400,000,000	30/01/2018	31/12/2018	
4143		pr	Fortalecimiento de la estrategia de fomento de la educación inicial con enfoque integral de Santiago de Cali	2047376A		Implementar en 776 Beneficiarios las estrategias de gestión de referentes técnicos de Educación Inicial	Beneficiarios de las estrategias de gestión de referentes técnicos de Educación Inicial	776	60.0%	195,500,000			Secretaría de Educación municipal- Subsecretaría de Calidad Educativa
				2047376B		Cualificar a 60 Maestras y maestros con la estrategia de fomento en educación inicial	Maestras y maestros cualificados en estrategias de fomento en educación inicial	60	40.0%	204,500,000			
	41010010003	I	Instituciones Educativas Oficiales con grado de transición integral		8			8					
				2047311				3	100.0%	1,016,311,382	30/01/2018	31/12/2018	
4143		pr	Fortalecimiento de la educación inicial en el marco de la atención integral para el grado de transición en IEO del municipio de Cali	2047311A		Mejorar la atención integral en preescolar en 3 I.E.O bajo los lineamientos del MEN	I.E.O con preescolar con atención Integral bajo los lineamientos del MEN	3	70.0%	759,993,839			Secretaría de Educación municipal- Subsecretaría de Calidad Educativa
				2047311B		Garantizar el suministro, en 3 IEO, de material didactico, pedagogico para apoyar el desarrollo integral.	IEO dotadas con material didactico, pedagogico y de apoyo al desarrollo integral	3	30.0%	256,317,543			
				2047380				5	100.0%	677,793,350	30/01/2018	31/12/2018	
				2047380A		Formar 107 Docentes en procesos de articulación de niveles en las IEO	Docentes formados en procesos de articulación de niveles en las IEO	107	25.0%	174,293,816			
4143		pr	Servicio de atención integral a los niños y niñas de transición en las instituciones educativas del municipio de Santiago de Cali	2047380B		Realizar acompañamiento tecnico insitu a 130 Docentes sobre referentes tecnicos en IEO.	Docentes con acompañamiento tecnico insitu sobre referentes tecnicos en IEO.	130	25.0%	125,720,000			Secretaría de Educación municipal- Subsecretaría de Calidad Educativa
				2047380C		Realizar atención integral en 5 IEO con grado de transición	IEO con grado de transición Atendidas integralmente	5	35.0%	327,779,534			
				2047380D		Realizar dotación en 5 IEO con material didactico y pedagogico	IEO con material didactico y pedagogico dotadas	5	15.0%	50,000,000			
	4101002	P	Niños, Niñas, Adolescentes y Jóvenes - NNAJ con oportunidades para su desarrollo										
	41010020013	I	Zonas de orientación escolar operando en instituciones educativas para prevenir el consumo de sustancias psicoactivas – SPA en 21 comunas y 2 corregimientos		1								
				2047382				5	100.0%	150,000,000	30/01/2018	31/12/2018	

 <p>ALCALDÍA DE SANTIAGO DE CALI DIRECCIONAMIENTO ESTRATÉGICO PLANEACIÓN ECONÓMICA Y SOCIAL</p>	SISTEMAS DE GESTIÓN Y CONTROL INTEGRADOS SGC - MECI - SISTEDA		MEDE01.03.02.18.P06.F05	
	FORMULACIÓN DEL PLAN DE ACCIÓN		VERSIÓN	6
	Relación de los proyectos de competencia del organismo frente al Plan de Desarrollo CUADRO 1F		FECHA DE ENTRADA EN VIGENCIA	12/sep/2017

ORGANISMO	SECRETARIA DE EDUCACION	Fecha de reporte:	15/01/2018	Vigencia:	2018
-----------	-------------------------	-------------------	------------	-----------	------


Código organismo	Código general	Clase	Identificación del eje , componente, programa, indicador y proyectos de inversión	Clasificación (BP)	Meta a alcanzar Plan Indicativo	Meta de producto del proyecto (Descripción)	Indicador de producto del proyecto (Descripción)	Valor de la meta de producto del proyecto	Ponderación producto (%)	Presupuesto inicial (Pesos)	Día / Mes/ Año (Inicio)	Día / Mes / Año (Finalización)	Organismo responsable (Reparto administrativo)
4143		pr	Fortalecimiento de las zonas de orientación escolar operando en instituciones educativas oficiales de Cali	2047382A		Realizar formación a 785 Personas de la comunidad educativa para la prevención del consumo de SPA en las IEO	Personas formadas para la prevención del consumo de SPA en las IEO	785	40.0%	102,000,000			Secretaría de Educación municipal- Subsecretaría de Calidad Educativa
				2047382B		Implementar en 5 IEO servicios de atención de las ZOE en las IEO	IEO con servicios de atención implementados de las ZOE en las IEO	5	60.0%	48,000,000			
	41010020020	I	Instituciones Educativas que participan en la implementación del Sistema de Investigación y Monitoreo de situaciones de riesgo y vulneración de los derechos humanos, sexuales y reproductivos.		46								
				2040135				66	100.0%	80,000,000	30/01/20107	30/12/2018	
4143		pr	Implementación del sistema de información unificado de convivencia escolar, derechos humanos, sexuales y reproductivos en las IEO del municipio de Santiago de Cali	2040135		Realizar implementación en 66 IEO un sistema de información unificado de convivencia escolar, Derechos Humanos, Sexuales y Reproductivo	IEO que participan en la implementación de la plataforma	66	100.0%	80,000,000			Secretaría de Educación municipal- Subsecretaría de Calidad Educativa
	4101003	P	Vida, familia y salud mental										
	41010030003	I	Instituciones Educativas con Centros de Orientación y Atención Psicosocial que implementan estrategias de salud mental con la comunidad educativa.		22								
				2040136				22	100.0%	800,000,000	30/01/2018	31/12/2018	
4143		pr	Asistencia psicosocial en las instituciones educativas del municipio de Santiago de Cali	2040136A		Realizar 8 Jornadas de actualización orientadas a la comprensión de los enfoques y los derechos de NNA desarrolladas	Jornadas de actualización desarrolladas	8	40.0%	28,578,146			Secretaría de Educación municipal- Subsecretaría de Calidad Educativa
				2040136B		Implementar en 40 IEO Centros de Orientación y Atención Psicosocial	IEO con Centros de Orientación y Atención Psicosocial	40	60.0%	771,421,854			
	41010030004	I	Instituciones Educativas que implementan la Estrategia Escuelas de Familias con enfoque de género y diferencial.		10								
				2040137				10	100.0%	20,000,000	30/01/2018	31/12/2018	
4143		pr	Implementación de escuelas de familias con perspectiva de género y enfoque diferencial en instituciones educativas del municipio de Santiago de Cali	2040137A		Realizar en 10 IEO jornadas de formación con familias de la comunidad educativa	IEO que realizan jornadas de formación con familias de la comunidad educativa	10	100.0%	20,000,000			Secretaría de Educación municipal- Subsecretaría de Calidad Educativa
	4102	C	Derechos con equidad, superando barreras para la inclusión.										
	4102001	P	Discapacidad sin límites.										
	41020010006	I	Estudiantes con discapacidad y capacidad y/o talento excepcional vinculados a educación formal, Educación para el trabajo y el desarrollo Humano y Educación adecuada para la integración social		2481								
				2047362				2,481	100.0%	2,820,651,302	30/01/2018	31/12/2018	
				2047362A		Realizar apoyo pedagógico a 1853 Estudiantes con discapacidad y capacidad y/o talento excepcional	Estudiantes con discapacidad y capacidad y/o talento excepcional atendidos en IEO	1,853	40.0%	1,442,834,780			
				2047362B		Dotar a 40 IEO con material pedagógico incluyente	IEO dotadas	40	15.0%	169,853,862			

Secretaría de Educación

 <p>ALCALDÍA DE SANTIAGO DE CALI DIRECCIONAMIENTO ESTRATEGICO PLANEACION ECONOMICA Y SOCIAL</p>	SISTEMAS DE GESTIÓN Y CONTROL INTEGRADOS SGC - MECI - SISTEDA		MEDE01.03.02.18.P06.F05	
	FORMULACIÓN DEL PLAN DE ACCIÓN		VERSIÓN	6
	Relación de los proyectos de competencia del organismo frente al Plan de Desarrollo CUADRO 1F		FECHA DE ENTRADA EN VIGENCIA	12/sep/2017


ORGANISMO	SECRETARIA DE EDUCACION	Fecha de reporte:	15/01/2018	Vigencia:	2018
-----------	-------------------------	-------------------	------------	-----------	------

Código organismo	Código general	Clase	Identificación del eje , componente, programa, indicador y proyectos de inversión	Clasificación (BP)	Meta a alcanzar Plan Indicativo	Meta de producto del proyecto (Descripción)	Indicador de producto del proyecto (Descripción)	Valor de la meta de producto del proyecto	Ponderación producto (%)	Presupuesto inicial (Pesos)	Día / Mes/ Año (Inicio)	Día / Mes / Año (Finalización)	Organismo responsable (Reparto administrativo)
4143		pr	Fortalecimiento del acceso y permanencia de los estudiantes con discapacidad, capacidad y/o talento excepcional del municipio de Santiago de Cali	2047362C		Realizar un Foro educativo municipal sobre educación inclusiva	Foro de educación inclusiva realizado	1	15.0%	13,800,000			Municipalidad de Santiago de Cali - Subsecretaría municipal- Subsecretaría de Calidad Educativa
				2047362D		Atender a 628 Estudiantes con discapacidad en la modalidad de Educación adecuada para la integración social y educación para el trabajo y el desarrollo humano	Estudiantes beneficiados	628	30.0%	1,194,162,660			
	4102002	P	CaliAfro incluyente e influyente.										Secretaría de Educación municipal- Subsecretaría de Cobertura Educativa
	41020020007	I	Instituciones Educativas Oficiales fortalecidas con procesos etno-educativos afrodescendientes implementados	2047392	22			22	100.0%	539,150,000	30/01/2018	31/12/2018	
				2047392A		Realizar capacitación a docentes de 22 IEO en catedra de estudios afrocolombianos	IEO con docentes capacitados en catedra de estudios afrocolombianos	22	30.0%	88,500,000			
				2047392B		Realizar la Implementación de los lineamientos del modelo pedagógico etnoeducativo para Santiago de Cali	Lineamiento del modelo pedagógico etnoeducativo implementado	1	15.0%	44,230,000			
				2047392C		Realizar acompañamiento al proceso etnoeducativo afrodescendiente	Acompañamiento al proceso etnoeducativo afrodescendiente realizado	1	20.0%	42,000,000			
				2047392D		Realizar Foro etnoeducativo de las IEO	Foro etnoeducativo realizado	1	5.0%	22,420,000			
				2047392E		Realizar dotación en las 91 IEO de material pedagógico etnoeducativo	IEO dotadas con material pedagógico etnoeducativo	91	30.0%	342,000,000			
	4102003	P	Tradiciones ancestrales indígenas.										Secretaría de Educación municipal- Subsecretaría de Cobertura Educativa
	41020030008	I	Instituciones Educativas Oficiales fortalecidas en procesos etnoeducativos indígenas	2047361	5			5	100.0%	100,000,000	30/01/2018	31/12/2018	
				2047361A		Realizar formacion a docentes y directivos docentes de 4 IEO en Sistema de Educación Propia Indígena (SEPI)	IEO con docentes y directivos docentes formados en Sistema de Educación Propia Indígena (SEPI)	4	70.0%	60,470,000			
				2047361B		Realizar un foro municipal etnico indígena Inti Raymi	Foro etnico indígena realizado	1	10.0%	18,110,000			
				2047361C		Formular en una IEO el Proyecto Educativo Comunitario (PEC)	IEO con PEC	1	20.0%	21,420,000			
4143		pr	Fortalecimiento de los grupos étnicos indígenas vinculados a las instituciones educativas oficiales del municipio de Santiago de Cali										Secretaría de Educación municipal- Subsecretaría de Cobertura Educativa
	4104	C	Educación con calidad, eficiencia y equidad.										
	4104001	P	Educación pública equitativa e incluyente.										
	41040010001	I	Estudiantes vinculados al sistema educativo oficial en los niveles de preescolar, básica primaria, secundaria y media	2047319	239,484			238,192					
								238,192	100.0%	14,266,578,000	30/01/2018	31/12/2018	

 ALCALDÍA DE SANTIAGO DE CALI DIRECCIONAMIENTO ESTRATÉGICO PLANEACIÓN ECONOMICA Y SOCIAL	SISTEMAS DE GESTIÓN Y CONTROL INTEGRADOS SGC - MECI - SISTEDA		MEDE01.03.02.18.P06.F05	
	FORMULACIÓN DEL PLAN DE ACCIÓN		VERSIÓN	6
	Relación de los proyectos de competencia del organismo frente al Plan de Desarrollo CUADRO 1F		FECHA DE ENTRADA EN VIGENCIA	12/sep/2017


ORGANISMO	SECRETARIA DE EDUCACION	Fecha de reporte:	15/01/2018	Vigencia:	2018
-----------	-------------------------	-------------------	------------	-----------	------

Código organismo	Código general	Clase	Identificación del eje , componente, programa, indicador y proyectos de inversión	Clasificación (BP)	Meta a alcanzar Plan Indicativo	Meta de producto del proyecto (Descripción)	Indicador de producto del proyecto (Descripción)	Valor de la meta de producto del proyecto	Ponderación producto (%)	Presupuesto inicial (Pesos)	Día / Mes/ Año (Inicio)	Día / Mes / Año (Finalización)	Organismo responsable (Reparto administrativo)
4143		pr	Implementación de la gratuidad educativa para los niños, niñas, jóvenes y adolescentes que acceden a las IEO del municipio de Santiago Cali	2047319A		Garantizar la gratuidad educativa a 155465 Niños, niñas, jóvenes y adolescentes de la zona urbana de Cali	Ninos, niñas, jóvenes y adolescentes de la zona urbana beneficiados con gratuidad educativa	155,465	80.0%	13,405,402,242			Secretaría de Educación municipal- Subsecretaría Administrativa y financiera
				2047319B		Garantizar la gratuidad educativa a 10,002 Niños, niñas, jóvenes y adolescentes de la zona rural	Ninos, niñas, jóvenes y adolescentes de la zona rural beneficiados con gratuidad educativa	10,002	20.0%	861,175,758			
				2047366				72,725	100.0%	114,632,362,661	30/01/2018	31/12/2018	
4143		pr	Fortalecimiento de la matrícula educativa en el municipio de Santiago de Cali	2047366A		Garantizar el acceso a la educación a 72,725 Niños, niñas, adolescentes y jóvenes con ampliación de cobertura educativa	Niños, niñas, adolescentes y jóvenes con acceso a educación.	72,725	90.0%	113,518,249,821			Secretaría de Educación municipal- Subsecretaría Administrativa y financiera
				2047366B		Realizar apoyo a 1291 Instituciones Educativas Oficiales y privadas en el proceso de la matrícula educativa	Instituciones Educativas Oficiales y privadas con apoyo en el proceso de la matrícula educativa	1,291	2.0%	454,600,000			
				2047366C		Realizar Difusión del proceso de inscripción y de matrícula	Difusión del proceso de inscripción y de matrícula realizado	1	8.0%	659,512,840			
				2047367				1,079	100.0%	100,000,000	30/01/2018	31/12/2018	
4143		pr	Mejoramiento de los procesos de inclusión educativa al menor trabajador en el municipio de Santiago de Cali	2047367A		Realizar formación a 64 Docentes de las IEO en competencias pedagógicas para la atención a los menores trabajadores	Docentes de las IEO formados en competencias pedagógicas para la atención a los menores trabajadores	64	50.0%	51,560,000			Secretaría de Educación municipal- Subsecretaría de Cobertura Educativa
				2047367B		Realizar capacitación a 1,079 Estudiantes de las IEO en proyecto de vida	Estudiantes de las IEO capacitados en proyecto de vida	1,079	50.0%	48,440,000			
				2047318				0	100.0%	442,209,339,368	01/01/2018	31/12/2018	
				2047318A		Cancelar salarios a 5949 docentes con salarios	Docentes con salarios cancelados	5,949	65.0%	318,011,896,158			
				2047318B		Cancelar salarios a 453 Directivos docentes	Directivos docentes con salarios cancelados	453	8.0%	38,388,162,295			
				2047318C		Cancelar salarios a 1192 Administrativos de las IEO	Administrativos IEO con salarios cancelados	1,192	14.0%	52,039,589,072			
				2047318D		Cancelar salarios a 128 administrativos de la planta central	Administrativos planta central con salarios cancelados	128	2.0%	7,873,934,000			
4143		pr	Administración nomina personal docentes, directivos docentes, administrativos y apoyo a la gestión administrativa de la SEM del municipio de Santiago de Cali	2047318E		Garantizar en 79 IEO el servicio de vigilancia	IEO con servicio de vigilancia	79	3.0%	16,471,760,829			Secretaría de Educación municipal- Subsecretaría Administrativa y financiera
				2047318F		Garantizar en 89 IEO servicio de aseo	IEO con servicio de aseo	89	3.0%	4,100,000,000			

 ALCALDÍA DE SANTIAGO DE CALI DIRECCIONAMIENTO ESTRATEGICO PLANEACION ECONOMICA Y SOCIAL	SISTEMAS DE GESTIÓN Y CONTROL INTEGRADOS SGC - MECI - SISTEDA		MEDE01.03.02.18.P06.F05	
	FORMULACIÓN DEL PLAN DE ACCIÓN Relación de los proyectos de competencia del organismo frente al Plan de Desarrollo		VERSIÓN	6
	CUADRO 1F		FECHA DE ENTRADA EN VIGENCIA	12/sep/2017


ORGANISMO	SECRETARIA DE EDUCACION	Fecha de reporte:	15/01/2018	Vigencia:	2018
-----------	-------------------------	-------------------	------------	-----------	------

Código organismo	Código general	Clase	Identificación del eje , componente, programa, indicador y proyectos de inversión	Clasificación (BP)	Meta a alcanzar Plan Indicativo	Meta de producto del proyecto (Descripción)	Indicador de producto del proyecto (Descripción)	Valor de la meta de producto del proyecto	Ponderación producto (%)	Presupuesto inicial (Pesos)	Día / Mes/ Año (Inicio)	Día / Mes / Año (Finalización)	Organismo responsable (Reparto administrativo)
4143	pr		Mejoramiento en la prestación servicios públicos domiciliarios y arrendamiento en las IEO del municipio de Santiago de Cali	2047318G		Realizar 153 Apoyos para la administración de la prestación del servicio público de educación	Apoyos realizados para la administración de la prestación del servicio público de educación	153	3.0%	4,773,997,014			Secretaría de Educación municipal- Subsecretaría Administrativa y financiera
				2047318H		Realizar una adquisición de Materiales y Suministros	Materiales y Suministros Adquiridos	1	1.0%	350,000,000			
				2047318 I		Realizar una adquisición de Equipamientos	Equipamientos Adquiridos	1	1.0%	200,000,000			
				2047305				2,699	100.0%	466,002,986	01/01/2018	31/12/2018	
				2047305A		Garantizar Espacios adecuados de sedes educativas (arriendo) a 2.699 Estudiantes	Estudiantes de sedes educativas (arrendadas) beneficiados con espacios adecuados	2,699	70.0%	415,207,300			
				2047305B		Garantizar 13 Sedes educativas rurales cubiertas con servicios publicos	Sedes educativas rurales cubiertas con servicios publicos	13	30.0%	50,795,686			
				2047377				6,918	100.0%	478,000,000	01/01/2018	31/12/2018	
4143	pr		Mejoramiento de la calidad educativa en la prestación del servicio en el municipio de Cali	2047377A		Fomentar Planes y proyectos que impacten a 91 IEO	IEO impactadas con Planes y proyectos	91	20.0%	200,000,000			Secretaría de Educación municipal- Subsecretaría de Calidad Educativa
				2047377B		Pagar ARL a 6.918 Estudiantes de media tecnica y tecnica	Estudiantes de media tecnica y tecnica Beneficiados con pago ARL	6,918	50.0%	128,000,000			
				2047377C		Fortalecer la Gestión escolar en 6 Zonas educativas para la prestación del servicio educativo	Zonas educativas fortalecidas en la gestion escolar	6	15.0%	80,000,000			
4143	pr		Mejoramiento de los procesos de fondo de servicios educativos del municipio de Santiago de Cali	2047377D		Realizar un evento academico para el mejoramiento de la calidad educativa	Eventos academcios realizados	1	15.0%	70,000,000			Secretaría de Educación municipal- Subsecretaría Administrativa y financiera
				2047393				165,467	100.0%	1,933,982,000	01/01/2018	31/12/2020	
				2047393A		Beneficiar a 155.465 niños, niñas y jóvenes de las IEO de la zona urbana con fondo de servicios educativos.	Numero de niños, niñas y jóvenes de las IEO de la zona urbana beneficiados con fondo de servicios educativos	155,465	80.0%	1,877,541,000			
				2047393B		Beneficiar a 10.002 niños, niñas y jóvenes de las IEO de la zona rural con fondo de servicios educativos	Numero de niños, niñas y jóvenes de las IEO de la zona rural beneficiados con fondo de servicios educativos	10,002	20.0%	56,441,000			
				2047373				40	100.0%	50,000,000	30/01/2018	31/12/2018	
4143	pr		Formación integral en el sistema educativo a estudiantes afectados por el vih-sida del municipio de Cali	2047373A		Realizar formacion a 20 Niñas, niños, adolescentes y jóvenes con VIH en desarrollo en ludicas pedagogicas	Niñas, niños, adolescentes y jóvenes formados en desarrollo en ludicas pedagogicas	20	40.0%	20,487,007			Secretaría de Educación municipal- Subsecretaría Administrativa y financiera

 <p>ALCALDÍA DE SANTIAGO DE CALI DIRECCIONAMIENTO ESTRATÉGICO PLANEACIÓN ECONOMICA Y SOCIAL</p>	SISTEMAS DE GESTIÓN Y CONTROL INTEGRADOS SGC - MECI - SISTEDA		MEDE01.03.02.18.P06.F05	
	FORMULACIÓN DEL PLAN DE ACCIÓN		VERSIÓN	6
	Relación de los proyectos de competencia del organismo frente al Plan de Desarrollo CUADRO 1F		FECHA DE ENTRADA EN VIGENCIA	12/sep/2017


ORGANISMO	SECRETARIA DE EDUCACION	Fecha de reporte:	15/01/2018	Vigencia:	2018
-----------	-------------------------	-------------------	------------	-----------	------

Código organismo	Código general	Clase	Identificación del eje , componente, programa, indicador y proyectos de inversión	Clasificación (BP)	Meta a alcanzar Plan Indicativo	Meta de producto del proyecto (Descripción)	Indicador de producto del proyecto (Descripción)	Valor de la meta de producto del proyecto	Ponderación producto (%)	Presupuesto inicial (Pesos)	Día / Mes/ Año (Inicio)	Día / Mes / Año (Finalización)	Organismo responsable (Reparto administrativo)
						Capacitar a 20 Niños, niñas, adolescentes y jóvenes con VIH en el programa de formación integral complementaria	Niños, niñas, adolescentes y jóvenes capacitados en el programa de formación integral complementaria	20	60.0%	29,512,993			de Calidad Educativa
	41040010002	I	Estudiantes en condición de extra edad vinculados al sistema educativo oficial	2047373B	970								
				2047363				970	100.0%	1,336,010,400	30/01/2018	31/12/2018	
				2047363A		Atender 770 Niños y niñas en extraedad en modelos educativos flexibles en básica primaria	Niños y niñas en extraedad atendidos en modelos educativos flexibles en básica primaria	770	83.0%	1,108,307,000			
4143		pr	Fortalecimiento de metodologías flexibles para estudiantes en extra edad de las IEO del municipio de Santiago de Cali	2047363B		Atender a 200 Jóvenes en extraedad en el programa caminar en secundaria	Jóvenes en extraedad atendidos en el programa caminar en secundaria	200	10.0%	133,072,400			Secretaría de Educación municipal- Subsecretaría de Cobertura Educativa
				2047363C		Realizar 2 encuentros en metodologías flexibles	Encuentros realizados en metodologías flexibles	2	2.0%	26,231,000			
				2047363D		Realizar acompañamiento a 47 IEO en sus programas de modelos flexibles	IEO con acompañamiento en sus programas de modelos flexibles	47	5.0%	68,400,000			
	41040010003	I	Jóvenes y adultos matriculados en ciclos lectivos especiales integrados	2047391	14700			14,700	100.0%	129,290,000	30/01/2018	31/12/2018	
				2047391A		Elaborar un Documento de caracterización de la población atendida en los CLEI	Documento de caracterización de la población atendida en los CLEI elaborado	1	28.0%	43,170,000			
4143		pr	Mejoramiento de la educación de adultos en el municipio de Santiago de Cali	2047391B		Formar a 120 docentes formados y acompañados in situ para la implementación de las metodologías flexibles en jóvenes y adultos de las IEO	Docentes formados y acompañados in situ	120	28.0%	39,500,000			Secretaría de Educación municipal- Subsecretaría de Cobertura Educativa
				2047391C		Realizar acompañamiento a 67 IEO en las metodologías flexibles de los CLEI	Acompañamiento a IEO realizado	67	27.0%	36,000,000			
				2047391D		Fortalecer la Red de CLEI integrada por docentes y directivos docentes	Red CLEI fortalecida	1	17.0%	10,620,000			
	41040010004	I	Estudiantes beneficiados con estrategia de transporte escolar	2047365	16000			16,000	100.4%	5,790,982,630	31/01/2018	31/12/2018	
				2047365A		Atender a 16.000 Estudiantes con servicio de transporte escolar	Estudiantes beneficiados con servicio de transporte escolar	16,000	98.0%	5,652,582,630			Secretaría de Educación municipal- Subsecretaría de Cobertura Educativa
4143		pr	Servicio de transporte escolar a estudiantes del municipio de Santiago de Cali	2047365B		Realizar seguimiento a la estrategia de transporte escolar	Seguimiento a la estrategia de transporte escolar realizado	1	2.4%	138,400,000			
	41040010005	I	Estudiantes en condición de vulnerabilidad beneficiados con la estrategia de paquetes escolares		7000								

 <p>ALCALDÍA DE SANTIAGO DE CALI DIRECCIONAMIENTO ESTRATEGICO PLANEACION ECONOMICA Y SOCIAL</p>	<p>SISTEMAS DE GESTIÓN Y CONTROL INTEGRADOS SGC - MECI - SISTEDA</p>		MEDE01.03.02.18.P06.F05	
	<p>FORMULACIÓN DEL PLAN DE ACCIÓN Relación de los proyectos de competencia del organismo frente al Plan de Desarrollo</p>		VERSIÓN	6
	<p>CUADRO 1F</p>		FECHA DE ENTRADA EN VIGENCIA	12/sep/2017


ORGANISMO	SECRETARIA DE EDUCACION	Fecha de reporte:	15/01/2018	Vigencia:	2018
-----------	-------------------------	-------------------	------------	-----------	------

Código organismo	Código general	Clase	Identificación del eje , componente, programa, indicador y proyectos de inversión	Clasificación (BP)	Meta a alcanzar Plan Indicativo	Meta de producto del proyecto (Descripción)	Indicador de producto del proyecto (Descripción)	Valor de la meta de producto del proyecto	Ponderación producto (%)	Presupuesto inicial (Pesos)	Día / Mes/ Año (Inicio)	Día / Mes / Año (Finalización)	Organismo responsable (Reparto administrativo)
4143		pr	Suministro de paquetes escolares para las instituciones educativas oficiales con matrícula de población vulnerable del municipio de Santiago de Cali	2040157				7,000	100.0%	438,150,000	30/01/2018	31/12/2018	Secretaría de Educación municipal- Subsecretaría de Cobertura Educativa
				2040157A		Entregar 6.800 Paquetes Escolares a población vulnerable de las IEO	Paquetes Escolares Entregados población vulnerable	6,800	90.0%	421,600,000			
				2040157B		Entregar 200 Paquetes Escolares a población con discapacidad visual de las IEO	Paquetes Escolares Entregados población con discapacidad visual	200	10.0%	16,550,000			
	41040010006	I	Instituciones Educativas Oficiales que desarrollan estrategias para promover el arte, la cultura, el deporte.		10			10	100.0%	80,000,000	30/01/2018	31/12/2018	
4143		pr	Fortalecimiento al desarrollo de estrategias artísticas y deportivas que complementen los procesos de formación humana integral en las IEO de Cali	2047374				10	70.0%	65,000,000			Secretaría de Educación municipal- Subsecretaría de Calidad Educativa
				2047374A		Implementar en 10 Instituciones Educativas Oficiales proyectos pedagógicos que incluyen el arte y el deporte	Instituciones que implementan proyectos pedagógicos que incluyen el arte y el deporte	10	70.0%	65,000,000			
				2047374B		Dotar a 10 IEO con material educativo (artístico, deportivo y cultural)	EO dotadas con material educativo (artístico, deportivo y cultural)	10	30.0%	15,000,000			
	41040010007	I	Comités escolares de convivencia que atienden los riesgos de violencia sexual y discriminación por orientación sexual e identidad de género		30			30	100.0%	220,000,000	30/01/2018	31/12/2018	Secretaría de Educación municipal- Subsecretaría de Calidad Educativa
4143		pr	Prevención de las violencias y la discriminación por identidad de género y orientación sexual en las instituciones educativas del municipio de Santiago de Cali	2040140		Promover en Comités escolares de 30 IEO la participación en los Circuitos de Dialogo	Comités escolares de las IEO que participan en los Circuitos de Dialogo	30	100.0%	220,000,000			
				2040140A									
	4104002	P	Calidad educativa con mayores resultados										
41040020001		I	Estudiantes de las Instituciones Educativas oficiales beneficiados con el Programa de Jornada Única		31,937			31,937	100.0%	250,000,000	30/01/2018	31/12/2018	Secretaría de Educación municipal- Subsecretaría de Calidad Educativa
				2047303		Realizar acompañamiento a 31.937 estudiantes en la gestión educativa del Programa de implementación de Jornada Única	Estudiantes acompañamientos en gestión educativa del Programa de implementación de Jornada Única	31,937	35.0%	69,411,914			
				2047303A									
4143		pr	Fortalecimiento al proceso de implementación de jornada única en las IEO del municipio Santiago de Cali	2047303B		Realizar acompañamiento a 31.937 estudiantes en la medición de indicadores del Programa de implementación de Jornada Única	Estudiantes acompañamiento en la medición de indicadores del Programa de implementación de Jornada Única	31,937	35.0%	81,695,519			Secretaría de Educación municipal- Subsecretaría de Calidad Educativa
				2047303C		Realizar acompañamiento a 31.937 estudiantes para el seguimiento y evaluación del Programa de implementación de Jornada Única	Estudiantes con seguimiento y evaluación al Programa de implementación de Jornada Única	31,937	30.0%	98,892,567			
	41040020002	I	Instituciones Educativas Oficiales acompañadas para el fortalecimiento de competencias básicas		45								

 <p>ALCALDÍA DE SANTIAGO DE CALI DIRECCIONAMIENTO ESTRATEGICO PLANEACION ECONOMICA Y SOCIAL</p>	SISTEMAS DE GESTIÓN Y CONTROL INTEGRADOS SGC - MECI - SISTEDA		MEDE01.03.02.18.P06.F05	
	FORMULACIÓN DEL PLAN DE ACCIÓN		VERSIÓN	6
	Relación de los proyectos de competencia del organismo frente al Plan de Desarrollo CUADRO 1F		FECHA DE ENTRADA EN VIGENCIA	12/sep/2017


ORGANISMO	SECRETARIA DE EDUCACION	Fecha de reporte:	15/01/2018	Vigencia:	2018
-----------	-------------------------	-------------------	------------	-----------	------

Código organismo	Código general	Clase	Identificación del eje , componente, programa, indicador y proyectos de inversión	Clasificación (BP)	Meta a alcanzar Plan Indicativo	Meta de producto del proyecto (Descripción)	Indicador de producto del proyecto (Descripción)	Valor de la meta de producto del proyecto	Ponderación producto (%)	Presupuesto inicial (Pesos)	Día / Mes/ Año (Inicio)	Día / Mes / Año (Finalización)	Organismo responsable (Reparto administrativo)
4143		pr	Fortalecimiento de las competencias básicas de los estudiantes de las IEO de Santiago de Cali	2047308		Acompañar a 45 IEO con estrategias pedagógicas y didácticas transversales.	IEO con estrategias pedagógicas y didácticas transversales.	45	100.0%	4,264,155,629	30/01/2018	31/12/2018	Secretaría de Educación municipal- Subsecretaría de Calidad Educativa
				2047308A				45	35.0%	2,929,275,120			
				2047308B				45	20.0%	461,816,909			
				2047308C				45	20.0%	466,689,600			
				2047308D				45	15.0%	172,374,000			
				2047308E				45	10.0%	234,000,000			
4143	41040020003	I	Instituciones Educativas Oficiales con planes de lectura y escritura implementados		9			9	100.0%	250,000,000	30/01/2018	31/12/2018	Secretaría de Educación municipal- Subsecretaría de Calidad Educativa
				2040141A				32	70.0%	160,000,000			
				2040141B				5	30.0%	90,000,000			
4143	41040020004	I	Instituciones Educativas Oficiales que implementan un sistema de evaluación para el mejoramiento de la calidad educativa		15			15					Secretaría de Educación municipal- Subsecretaría de Calidad Educativa
				2040163				15	100.0%	300,000,000	30/01/2018	31/12/2018	
				2040163A				1	20.0%	30,000,000			
				2040163B				15	60.0%	191,900,000			
4143		pr	Implementación del sistema de evaluación de la calidad educativa en las instituciones educativas oficiales del municipio de Santiago de Cali	2040163C		Acompañar 15 IEO en la implementación de los componentes del sistema de Evaluación	IEO acompañadas en la implementación de los componentes del sistema de Evaluación	60	20.0%	78,100,000			Secretaría de Educación municipal- Subsecretaría de Calidad Educativa
4143	41040020005	I	Instituciones Educativas rurales con currículos pertinentes, tales como proyectos pedagógicos productivos al turismo rural, encadenamiento productivo y manejo ambiental en la cuenca.		13			13	100.0%	495,238,995	30/01/2018	31/12/2018	
				2047314									

 ALCALDÍA DE SANTIAGO DE CALI DIRECCIONAMIENTO ESTRATEGICO PLANEACION ECONOMICA Y SOCIAL	SISTEMAS DE GESTIÓN Y CONTROL INTEGRADOS SGC - MECI - SISTEDA		MEDE01.03.02.18.P06.F05	
	FORMULACIÓN DEL PLAN DE ACCIÓN		VERSIÓN	6
	Relación de los proyectos de competencia del organismo frente al Plan de Desarrollo CUADRO 1F		FECHA DE ENTRADA EN VIGENCIA	12/sep/2017


ORGANISMO	SECRETARIA DE EDUCACION	Fecha de reporte:	15/01/2018	Vigencia:	2018
-----------	-------------------------	-------------------	------------	-----------	------

Código organismo	Código general	Clase	Identificación del eje , componente, programa, indicador y proyectos de inversión	Clasificación (BP)	Meta a alcanzar Plan Indicativo	Meta de producto del proyecto (Descripción)	Indicador de producto del proyecto (Descripción)	Valor de la meta de producto del proyecto	Ponderación producto (%)	Presupuesto inicial (Pesos)	Día / Mes/ Año (Inicio)	Día / Mes / Año (Finalización)	Organismo responsable (Reparto administrativo)
4143		pr	Fortalecimiento de las instituciones educativas rurales con proyectos pedagógicos productivos pertinentes	2047314A		Acompañar a 9 IEO rurales con fortalecimiento de Proyectos Pedagógicos Productivos (PPP) fortalecidos	IEO rurales con Proyectos Pedagógicos Productivos (PPP) fortalecidos	9	40.0%	273,000,000			Secretaría de Educación municipal- Subsecretaría de Calidad Educativa
	41040020006	I	Docentes y directivos docentes de Instituciones Educativas Oficiales que inician y/o continúan procesos de formación e investigación pedagógica.	2047314B	323	Qualificar a 13 IEO rurales con practicas de aula	IEO rurales con practicas de aula cualificadas	13	60.0%	222,238,995			
				2047381				323	100.0%	1,000,000,000	30/01/2018	31/12/2018	
				2047381A		Socializar 25 Mesas de trabajo y experiencias significativas enmarcadas en la temática del Foro Educativo Nacional	Mesas de trabajo y experiencias pertinentes socializadas .	25	20.0%	39,670,000			
				2047381B		Actualizar el Plan territorial de formación docente	Plan actualizado	1	20.0%	53,350,000			
4143		pr	Fortalecimiento de la formación docente en competencias investigativas y pedagógicas en las IEO del municipio de Cali	2047381C		Fortalecer el proceso de formación pedagógico de competencias básicas en 239 docentes y directivos docentes de las IEO	docentes formados en competencias básicas	239	30.0%	597,500,000			Secretaría de Educación municipal- Subsecretaría de Calidad Educativa
				2047381D		Articular y socializar 25 Experiencias significativas e innovaciones pedagógicas	Experiencias significativas e innovaciones pedagógicas articuladas y socializadas	25	10.0%	75,163,260			
				2047381E		Fortalecer 25 experiencias significativas e innovaciones pedagógicas	Experiencias significativa e innovaciones pedagógicas fortalecidas.	25	10.0%	84,316,740			
				2047381F		Capacitar y formar a 84 Docentes en competencias investigativas y pedagógicas	Docentes formados y capacitados	84	10.0%	150,000,000			
	41040020007	I	Instituciones Educativas Públicas beneficiadas con Pre-Infes gratuito para los estudiantes de grado 11	2047384	91			91	100.0%	500,000,000	30/01/2018	31/12/2018	
				2047384A		Desarrollar en las 91 IEO proceso formativo integral de refuerzo en las áreas y competencias básicas	IEO fortalecidas en las competencias básicas y fundamentales.	91	50.0%	303,000,000			
4143		pr	Fortalecimiento para el desempeño de los estudiantes de las instituciones educativas oficiales en las pruebas de estado en Santiago de Cali	2047384B		Entregar a 91 IEO herramientas pedagógicas, éticas y vocacionales para la construcción de proyectos de vida de sus estudiantes	IEO que cuentan con Estudiantes capacitados en Proyecto de vida y Orientación vocacional	91	50.0%	197,000,000			Secretaría de Educación municipal- Subsecretaría de Calidad Educativa
	4104003	P	Instituciones Educativas líderes, eficientes y transparentes										
	41040030001	I	Instituciones Educativas Oficiales con PEI ajustado para el mejoramiento de la gestión curricular	2047310	72			72	100.0%	6,248,846,400	30/01/2018	31/12/2018	

 ALCALDÍA DE SANTIAGO DE CALI DIRECCIONAMIENTO ESTRATEGICO PLANEACION ECONOMICA Y SOCIAL	SISTEMAS DE GESTIÓN Y CONTROL INTEGRADOS SGC - MECI - SISTEDA		MEDE01.03.02.18.P06.F05	
	FORMULACIÓN DEL PLAN DE ACCIÓN		VERSIÓN	6
	Relación de los proyectos de competencia del organismo frente al Plan de Desarrollo CUADRO 1F		FECHA DE ENTRADA EN VIGENCIA	12/sep/2017


ORGANISMO	SECRETARIA DE EDUCACION	Fecha de reporte:	15/01/2018	Vigencia:	2018
-----------	-------------------------	-------------------	------------	-----------	------

Código organismo	Código general	Clase	Identificación del eje , componente, programa, indicador y proyectos de inversión	Clasificación (BP)	Meta a alcanzar Plan Indicativo	Meta de producto del proyecto (Descripción)	Indicador de producto del proyecto (Descripción)	Valor de la meta de producto del proyecto	Ponderación producto (%)	Presupuesto inicial (Pesos)	Día / Mes/ Año (Inicio)	Día / Mes / Año (Finalización)	Organismo responsable (Reparto administrativo)
4143		pr	Mejoramiento de la gestión curricular en las instituciones educativas oficiales del municipio de Santiago de Cali	2047310A		Caracterizar 45 Instituciones educativas con prácticas de aula	Instituciones educativas con prácticas de aula caracterizadas	45	5.0%	226,864,800			Secretaría de Educación municipal- Subsecretaría de Calidad Educativa
				2047310B		Realizar 1 Proceso de capacitación a docentes-tutores	Proceso de capacitación a docentes-tutores realizado	1	20.0%	953,841,600			
				2047310C		Desarrollar 1 Proceso de acompañamiento institucional y a docentes	Proceso de acompañamiento institucional y a docentes desarrollado	1	30.0%	3,011,840,000			
				2047310D		Elaborar 2 Reportes de seguimiento y evaluación de la calidad educativa	Reporte de seguimiento y evaluación de la calidad educativa elaborado	2	25.0%	1,508,000,000			
				2047310E		Elaborar en 45 IEO Documento de orientaciones para el mejoramiento de los aprendizajes	Documento de orientaciones para el mejoramiento de los aprendizajes elaborado	45	5.0%	80,300,000			
				2047310F		Elaborar 45 Guías y/o materiales educativos	Guías y/o materiales educativos elaborados	45	15.0%	468,000,000			
				2047371				27	100.0%	120,000,000	30/01/2018	31/12/2018	
4143		pr	Actualización de los PEI de las instituciones educativas oficiales del municipio de Santiago de Cali	2047371A		Realizar evaluación los ajustes de los PEI implementados en 27 IEO	Instituciones evaluadas con ajustes a los PEI realizadas	27	30.0%	35,350,000			Secretaría de Educación municipal- Subsecretaría de Calidad Educativa
				2047371B		Realizar capacitación y acompañamiento a 8 IEO para el fortalecimiento de los PEI	IEO con Proceso de capacitación y acompañamiento desarrollado	8	40.0%	77,730,000			
				2047371C		Orientar a las 8 IEO en procesos de sistematización de la información del PEI	IEO orientadas en procesos de sistematización de la información del PEI	8	20.0%	5,280,000			
				2047371D		Realizar evento de promoción de actualización de los PEI	Evento de promoción de actualización del PEI realizado	1	10.0%	1,640,000			
41040030002		I	Instituciones Educativas oficiales que implementan un modelo de gestión de calidad		20			20					
				2047309				51	100.0%	4,915,941,626	30/01/2018	31/12/2018	
				2047309A		Realizar un manual de ruta para el acompañamiento a las IEO en gestión escolar	Manual de ruta para el acompañamiento a las IEO en gestión escolar	1	30.0%	682,060,536			
				2047309B		Diseñar un sistema de información de procesos de gestión escolar	Sistema de información de procesos de gestión escolar	1	10.0%	330,000,000			
				2047309C		Realizar en 51 IEO Plan de Mejoramiento de Gestión escolar	IEO con Plan de Mejoramiento escolar	51	25.0%	818,100,000			
				2047309D		Realizar en 51 IEO Modelos de gestión escolar integral de calidad	IEO con Modelos de gestión escolar documentado	51	5.0%	279,500,000			
4143		pr	Implementación de sistemas de gestión de calidad escolar en las IEO del municipio de Santiago de Cali										Secretaría de Educación municipal- Subsecretaría de Calidad Educativa

 <p>ALCALDÍA DE SANTIAGO DE CALI DIRECCIONAMIENTO ESTRATEGICO PLANEACION ECONOMICA Y SOCIAL</p>	SISTEMAS DE GESTIÓN Y CONTROL INTEGRADOS SGC - MECI - SISTEDA		MEDE01.03.02.18.P06.F05	
	FORMULACIÓN DEL PLAN DE ACCIÓN		VERSIÓN	6
	Relación de los proyectos de competencia del organismo frente al Plan de Desarrollo CUADRO 1F		FECHA DE ENTRADA EN VIGENCIA	12/sep/2017


ORGANISMO	SECRETARIA DE EDUCACION	Fecha de reporte:	15/01/2018	Vigencia:	2018
------------------	--------------------------------	--------------------------	-------------------	------------------	-------------

Código organismo	Código general	Clase	Identificación del eje , componente, programa, indicador y proyectos de inversión	Clasificación (BP)	Meta a alcanzar Plan Indicativo	Meta de producto del proyecto (Descripción)	Indicador de producto del proyecto (Descripción)	Valor de la meta de producto del proyecto	Ponderación producto (%)	Presupuesto inicial (Pesos)	Día / Mes/ Año (Inicio)	Día / Mes / Año (Finalización)	Organismo responsable (Reparto administrativo)
4143	41040030003	pr	Mejoramiento del liderazgo escolar para transformación de las instituciones educativas de Cali	2047309E	300	Realizar una Estrategia de comunicación interna y externa de las IEO	Estrategia de comunicación realizada	1	20.0%	1,656,281,090			Secretaría de Educación municipal- Subsecretaría de Calidad Educativa
				2047309F		Implementar una Caja de herramientas para abordaje de clima escolar	Caja de herramientas para abordaje de clima escolar implementada	1	10.0%	1,150,000,000			
				2047372				1	100.0%	280,000,000	30/01/2018	31/12/2018	
				2047372A		Acompañar 35 IEO con apoyos y herramientas para mejorar el desempeño institucional	IEO acompañadas con apoyos y herramientas para mejorar el desempeño institucional	35	50.0%	121,000,000			
				2047372B		Formar 23 directivos docentes en liderazgo escolar	Directivos docentes formados en liderazgo escolar	23	50.0%	159,000,000			
				2047317				174	100.0%	605,450,000	30/01/2018	31/12/2018	
4143	41040030004	pr	Fortalecimiento del proceso de inspección, vigilancia y control a establecimientos educativos en el municipio de Santiago de Cali	2047317A	79	Realizar Control y seguimiento a 174 Establecimientos educativos	Establecimientos educativos con control y seguimiento	174	30.0%	335,000,000			Secretaría de Educación municipal- Despacho
				2047317B		Regular las tarifas a 801 Establecimientos de educación formal y etdh	Establecimientos con tarifas reguladas	801	20.0%	80,500,000			
				2047317C		Realizar 2 evaluaciones a la infraestructura física de establecimientos educativos	Evaluaciones de infraestructura física de establecimientos educativos realizada	2	20.0%	24,500,000			
				2047317D		Realizar un documento de evaluación a los programas de establecimientos de ETDH	Documento de evaluación a los programas de establecimientos de ETDH	1	30.0%	165,450,000			
4143	41040030004	pr	Mejoramiento de la infraestructura escolar de las sedes educativas oficiales y administrativa de la Secretaría de Educación Municipal de Santiago de Cali	2039935	79			1	100.0%	1,518,660,376	30/01/2018	31/12/2018	Secretaría de Educación municipal- Subsecretaría de Planeación Sectorial
				2039935		Realizar adecuación a 6 Ambientes Escolares bajo Normas NTC (Vig. Futuras)	Ambientes Escolares adecuados bajo Normas NTC (Vig. Futuras)	6	100.0%	1,589,200,358			
				2040128				55	100.0%	13,497,016,660	30/01/2018	31/12/2018	
				2040128A		Realizar adecuación de obra en 55 sedes educativas oficiales	Intervención de obra en sedes educativas	55	90.0%	11,547,429,559			
				2040128B		Realizar acompañamiento al Proceso de mejoramiento de la infraestructura en las IEO	Proceso de mejoramiento de la infraestructura en las IEO con acompañamiento realizado	1	7.0%	1,691,859,828			
4143		pr	Adecuación de la infraestructura física de las sedes educativas oficiales del municipio de Cali										Secretaría de Educación municipal- Subsecretaría de Planeación Sectorial

 <p>ALCALDÍA DE SANTIAGO DE CALI DIRECCIONAMIENTO ESTRATEGICO PLANEACION ECONOMICA Y SOCIAL</p>	SISTEMAS DE GESTIÓN Y CONTROL INTEGRADOS SGC - MECI - SISTEDA		MEDE01.03.02.18.P06.F05	
	FORMULACIÓN DEL PLAN DE ACCIÓN		VERSIÓN	6
	Relación de los proyectos de competencia del organismo frente al Plan de Desarrollo CUADRO 1F		FECHA DE ENTRADA EN VIGENCIA	12/sep/2017


ORGANISMO	SECRETARIA DE EDUCACION	Fecha de reporte:	15/01/2018	Vigencia:	2018
-----------	-------------------------	-------------------	------------	-----------	------

Código organismo	Código general	Clase	Identificación del eje , componente, programa, indicador y proyectos de inversión	Clasificación (BP)	Meta a alcanzar Plan Indicativo	Meta de producto del proyecto (Descripción)	Indicador de producto del proyecto (Descripción)	Valor de la meta de producto del proyecto	Ponderación producto (%)	Presupuesto inicial (Pesos)	Día / Mes/ Año (Inicio)	Día / Mes / Año (Finalización)	Organismo responsable (Reparto administrativo)
de Planeacion Sectorial													
4143	pr		Desarrollo de estudios y diseños de la infraestructura física de las sedes educativas en la comuna 1 del municipio de Cali	2040128C		Realizar 25 estudios y diseños para la adecuación de la infraestructura física en la Sedes Educativas oficiales - MI COMUNIDAD ES ESCUELA	IEO con diseños	25	3.0%	257,727,273			
				2047320					100.0%	100,000,000	30/01/2018	31/12/2018	
				2047320A		Realizar en 2 IEO de la comuna 1 el Levantamiento arquitectónico de la infraestructura existente	Información establecida para el desarrollo de Estudios y Diseños para las IEO de la Comuna 1	2	4.4%	4,400,000			Secretaría de Educación municipal- Subsecretaría de Planeación Sectorial
				2047320B		Desarrollar 2 Estudios y diseños en las IEO de la Comuna 1	Estudios y diseños Desarrollados en las IEO de la Comuna 1	2	95.6%	95,600,000			
4143	pr		Adecuación de la planta física en las sedes educativas en la comuna 1 del municipio de Cali	2047321				3	100.0%	197,751,206	30/01/2018	31/12/2018	
				2047321A		Realizar 2 Intervenciones en las IEO de la Comuna 1	Intervenciones realizadas en las IEO de la Comuna 1	2	76.0%	150,000,000			Secretaría de Educación municipal- Subsecretaría de Planeación Sectorial
				2047321B		Construcción de 1 Muro de Contención (Fase I) en la IEO José Holguín Garcés Sede Alejandro Cabal Pombo	Intervenciones realizadas en la IEO José Holguín Garcés Sede Alejandro Cabal Pombo	1	24.0%	47,751,206			
4143	pr		Desarrollo de estudios y diseños de la planta física de la sede educativa san Vicente de Paul IEO la Merced en la comuna 4 del municipio de Cali	2047323					100.0%	200,000,000			
				2047323A		Desarrollar 1 Estudios y diseños en la Sede Educativa San vicente de Paul IEO La Merced	Estudios y diseños Desarrollados en la Sede Educativa San vicente de Paul IEO La Merced	1	100.0%	200,000,000	30/01/2018	31/12/2018	Secretaría de Educación municipal- Subsecretaría de Planeación Sectorial
				2047325					100.0%	260,138,648	30/01/2018	31/12/2018	
4143	pr		Desarrollo de estudios y diseños de la infraestructura física de las sedes educativas en la comuna 6 del municipio de Cali	2047325A		Realizar 3 Levantamientos arquitectónicos de la infraestructura existente de las IEO de la comuna 6	Levantamiento arquitectónico de la infraestructura existente de las IEO de la comuna 6 realizado	3	4.0%	9,800,000			Secretaría de Educación municipal- Subsecretaría de Planeación Sectorial
				2047325B		Realizar 3 Estudios y diseños de las sedes educativas de la comuna 6	Estudios y diseños de las sedes educativas de la comuna 6	3	96.0%	250,338,648			
				2047327				1	100.0%	40,000,000	30/01/2018	31/12/2018	
4143	pr		Adecuación de la planta física en la IEO Juan XXIII sede centro docente Juan XXIII en la comuna 12 del municipio de Cali	2047327A		Realizar 1 Intervención en la cubierta con cielo falso de la IEO Juan XXIII Sede Centro docente Juan XXIII	Intervención realizada en la cubierta con cielo falso de la IEO Juan XXIII Sede Centro docente Juan XXIII	1	100.0%	40,000,000			Secretaría de Educación municipal- Subsecretaría de Planeación Sectorial
				2047328				1	100.0%	70,000,000	30/01/2018	31/12/2018	
				2047328A		Adecuar 1 Baterías sanitarias sede Omaira Sánchez de la IEO Jesús Villafañe Franco	Baterías sanitarias adecuadas sede Omaira Sánchez de la IEO Jesús Villafañe Franco	1	100.0%	70,000,000			Secretaría de Educación municipal- Subsecretaría de Planeación Sectorial
4143	pr		Adecuación de la planta física en la IEO Jesús Villafañe franco sede Omaira Sánchez en la comuna 13 del municipio de Cali	2047329					100.0%	180,000,000	30/01/2018	31/12/2018	

 <p>ALCALDÍA DE SANTIAGO DE CALI DIRECCIONAMIENTO ESTRATEGICO PLANEACION ECONOMICA Y SOCIAL</p>	SISTEMAS DE GESTIÓN Y CONTROL INTEGRADOS SGC - MECI - SISTEDA		MEDE01.03.02.18.P06.F05	
	FORMULACIÓN DEL PLAN DE ACCIÓN		VERSIÓN	6
	Relación de los proyectos de competencia del organismo frente al Plan de Desarrollo CUADRO 1F		FECHA DE ENTRADA EN VIGENCIA	12/sep/2017


ORGANISMO	SECRETARIA DE EDUCACION	Fecha de reporte:	15/01/2018	Vigencia:	2018
-----------	-------------------------	-------------------	------------	-----------	------

Código organismo	Código general	Clase	Identificación del eje , componente, programa, indicador y proyectos de inversión	Clasificación (BP)	Meta a alcanzar Plan Indicativo	Meta de producto del proyecto (Descripción)	Indicador de producto del proyecto (Descripción)	Valor de la meta de producto del proyecto	Ponderación producto (%)	Presupuesto inicial (Pesos)	Día / Mes/ Año (Inicio)	Día / Mes / Año (Finalización)	Organismo responsable (Reparto administrativo)
4143		pr	Desarrollo de estudios y diseños de la infraestructura física de las sedes educativas en la comuna 13 del municipio de Cali	2047329A		Realizar 3 Levantamientos arquitectónicos de la infraestructura existente de las IEO de la comuna 13	Levantamiento arquitectónico de la infraestructura existente de las IEO de la comuna 13 realizado	3	3.0%	5,450,000			Secretaría de Educación municipal- Subsecretaría de Planeación Sectorial
				2047329B		Realizar 3 Estudios y diseños de la infraestructura física de las IEO de la comuna 13	Estudios y diseños de la infraestructura física de las IEO de la comuna 13 realizados	3	97.0%	174,550,000			
4143		pr	Adecuación de la planta física de la IEO la anunciación sede puertas del sol en la comuna 14 del municipio de Cali	2047330		Construir 2 Aulas en la sede educativa puertas del sol IEO la Anunciación	Aulas construidas en la sede educativa puertas del sol IEO la Anunciación	2	100.0%	150,000,000	30/01/2018	31/12/2018	Secretaría de Educación municipal- Subsecretaría de Planeación Sectorial
				2047331				6	100.0%	400,000,000	30/01/2018	31/12/2018	
4143		pr	Adecuación de la infraestructura física de las IEO en la comuna 15 del municipio de Cali	2047331A		Realizar 5 Intervenciones en Zonas complementarias a los ambientes de aprendizaje de las Sedes Educativas de la Comuna 15	Intervenciones realizadas en las Sedes Educativas de la Comuna 15	5	76.0%	302,796,852			Secretaría de Educación municipal- Subsecretaría de Planeación Sectorial
				2047331B		Intervenir la infraestructura física de la I.E.O. GABRIEL GARCIA MARQUEZ Sede José Ramón Bejarano	Intervención realizada en la I.E.O. GABRIEL GARCIA MARQUEZ Sede José Ramon Bejarano	1	24.0%	97,203,148			
4143		pr	Adecuación de la planta física en la IEO Cristóbal colón sede principal de la comuna 16 del municipio de Cali	2047332		Adecuar 1 Laboratorio en la IEO Cristóbal Colón sede Principal	Laboratorio adecuado en la IEO Cristóbal Colón sede Principal	1	100.0%	60,000,000	30/01/2018	31/12/2018	Secretaría de Educación municipal- Subsecretaría de Planeación Sectorial
				2047332A				1	100.0%	60,000,000			
				2047335				2	100.0%	500,000,000	30/01/2018	31/12/2018	
4143		pr	Adecuación del área de recreación y deporte de las sedes educativas en la comuna 18 del municipio de Cali	2047335A		Realizar 2 Intervenciones en el Área deportiva y Recreativa realizada en las IEO de la Comuna 18	Intervencion en el Área deportiva y Recreativa realizada en las IEO de la Comuna 18	2	100.0%	500,000,000			Secretaría de Educación municipal- Subsecretaría de Planeación Sectorial
				2047337				2	100.0%	170,000,000	30/01/2018	31/12/2018	
4143		pr	Adecuación de la planta física de las IEO en la comuna 20 del municipio de Cali	2047337A		Realizar una Intervencion en la sede IEO Multipropósito Sede Luis Alberto Rosales	Intervenciones realizadas en la sede IEO Multipropósito Sede Luis Alberto Rosales	1	11.4%	19,458,688			Secretaría de Educación municipal- Subsecretaría de Planeación Sectorial
				2047337B		Realizar 1 Intervencion en la sede en la IEO Multipropósito Sede República de Panamá	Intervenciones realizadas en la sede en la IEO Multipropósito Sede Republica de Panamá	1	88.6%	150,541,312			
				2047339					100.0%	40,000,000	30/01/2018	31/12/2018	
4143		pr	Desarrollo de estudios y diseños de la infraestructura física de la IEO la leonera sede Ita farallones en el corregimiento la leonera del municipio de Cali	2047339A		Desarrollar Estudios y diseños en la IEO LA LEONERA SEDE ITA FARALLONES	Estudios y diseños Desarrollados en la IEO LA LEONERA SEDE ITA FARALLONES	1	100.0%	40,000,000			Secretaría de Educación municipal- Subsecretaría de Planeación Sectorial
				2047340				1	100.0%	45,000,000	30/01/2018	31/12/2018	

 <p>ALCALDÍA DE SANTIAGO DE CALI DIRECCIONAMIENTO ESTRATÉGICO PLANEACIÓN ECONÓMICA Y SOCIAL</p>	SISTEMAS DE GESTIÓN Y CONTROL INTEGRADOS SGC - MECI - SISTEDA		MEDE01.03.02.18.P06.F05	
	FORMULACIÓN DEL PLAN DE ACCIÓN		VERSIÓN	6
	Relación de los proyectos de competencia del organismo frente al Plan de Desarrollo CUADRO 1F		FECHA DE ENTRADA EN VIGENCIA	12/sep/2017


ORGANISMO	SECRETARIA DE EDUCACION	Fecha de reporte:	15/01/2018	Vigencia:	2018
-----------	-------------------------	-------------------	------------	-----------	------

Código organismo	Código general	Clase	Identificación del eje , componente, programa, indicador y proyectos de inversión	Clasificación (BP)	Meta a alcanzar Plan Indicativo	Meta de producto del proyecto (Descripción)	Indicador de producto del proyecto (Descripción)	Valor de la meta de producto del proyecto	Ponderación producto (%)	Presupuesto inicial (Pesos)	Día / Mes/ Año (Inicio)	Día / Mes / Año (Finalización)	Organismo responsable (Reperto administrativo)
4143		pr	Adecuación de la planta física en la IEO Francisco José Lloreda sede francisco miranda en el corregimiento la Elvira del municipio de Cali	2047340A		realizar 1 Intervención en Baterías Sanitarias en la IEO FRANCISCO JOSE LLOREDA MERA SEDE FRANCISCO MIRANDA	Intervención en Baterías Sanitarias realizadas en la IEO FRANCISCO JOSE LLOREDA MERA SEDE FRANCISCO MIRANDA	1	100.0%	45,000,000			Secretaría de Educación municipal- Subsecretaría de Planeación Sectorial
				2047341				1	100.0%	70,000,000	30/01/2018	31/12/2018	
4143		pr	Adecuación de la planta física de la IEO la paz sede villa del rosario en el corregimiento la paz del municipio de Cali	2047341A		Realizar 1 Intervención en la casa de los animales en IEO LA PAZ SEDE VILLA DEL ROSARIO	Intervención realizada en la casa de los animales en IEO LA PAZ SEDE VILLA DEL ROSARIO	1	100.0%	70,000,000			Secretaría de Educación municipal- Subsecretaría de Planeación Sectorial
4143				2047343				2	100.0%	252,186,679	30/01/2018	31/12/2018	
				2047343A		Realizar 2 Adecuaciones en Zonas Complementarias de la IEO MONTEBELLO SEDE ANDRES JOAQUIN LENIS	Adecuaciones realizadas en Zonas Complementarias de la IEO MONTEBELLO SEDE ANDRES JOAQUIN LENIS	1	75.0%	190,197,082			Secretaría de Educación municipal- Subsecretaría de Planeación Sectorial
		pr	Adecuación de la planta física de la IEO Montebello sede Andrés Joaquín Lenis del corregimiento Montebello del municipio de Cali	2047343B		Realizar 1 Adecuación en Cubierta de aulas en IEO MONTEBELLO SEDE ANDRES JOAQUIN LENIS	Adecuaciones en Cubierta de aulas realizadas en IEO MONTEBELLO SEDE ANDRES JOAQUIN LENIS	1	25.0%	61,989,597			
4143				2047344					100.0%	172,186,679	30/01/2018	31/12/2018	Secretaría de Educación municipal- Subsecretaría de Planeación Sectorial
		pr	Adecuación de la infraestructura física de la IEO golondrinas sede principal del corregimiento golondrinas del municipio de Cali	2047344A		Construir 1 Aula en la Sede principal de la IEO golondrinas	Construcción realizada en la Sede principal de la IEO golondrinas	1	100.0%	172,186,679			
4143				2047345				1	100.0%	30,000,000	30/01/2018	31/12/2018	Secretaría de Educación municipal- Subsecretaría de Planeación Sectorial
		pr	Adecuación de la infraestructura física en la sede educativa francisco José de caldas del corregimiento 56 los andes del municipio de Cali	2047345A		Realizar Adecuación en la sede Educativa Francisco José de Caldas	Aula Adecuada en la sede Educativa Francisco José de Caldas	1	100.0%	30,000,000			
				2047346				1	100.0%	50,000,000	30/01/2018	31/12/2018	
4143		pr	Adecuación del cerramiento de la IEO francisco José Lloreda mera sede principal del corregimiento 60 el saladito del municipio de Cali	2047346A		Realizar 1 Cerramiento en la IEO Francisco José Lloreda Mera Sede Principal	Cerramiento intervenido en la IEO Francisco José Lloreda Mera Sede Principal	1	100.0%	50,000,000			Secretaría de Educación municipal- Subsecretaría de Planeación Sectorial
				2047347				1	100.0%	100,000,000	30/01/2018	31/12/2018	
4143		pr	Adecuación de la infraestructura física de la IEO Pichindé del corregimiento 57 Pichindé del municipio de Cali	2047347A		Realizar el Tratamiento de Aguas Residuales de la IEO Pichinde Sede Inmaculada Concepción	Intervenciones realizadas en la IEO Pichindé Sede Inmaculada Concepción	1	100.0%	100,000,000			Secretaría de Educación municipal- Subsecretaría de Planeación Sectorial
				2047394					100.0%	50,000,000	30/01/2018	31/12/2018	
4143		pr	Desarrollo de estudios y diseños de la infraestructura física de la sede educativa Eduardo Riscos grueso de la comuna 18 del municipio de Cali			Desarrollar estudios y diseños de la infraestructura física de la Sede Educativa Eduardo Riscos Grueso	Estudios y diseños Desarrollados en la Sede Educativa Eduardo Riscos Grueso	1	100.0%	50,000,000			Secretaría de Educación municipal- Subsecretaría de Planeación Sectorial
41040030005		I	Intervenciones con nueva infraestructura para las sedes educativas	2039984	19			11	100.0%	8,481,339,624	30/01/2018	31/12/2018	

 ALCALDÍA DE SANTIAGO DE CALI DIRECCIONAMIENTO ESTRATEGICO PLANEACION ECONOMICA Y SOCIAL	SISTEMAS DE GESTIÓN Y CONTROL INTEGRADOS SGC - MECI - SISTEDA		MEDE01.03.02.18.P06.F05	
	FORMULACIÓN DEL PLAN DE ACCIÓN Relación de los proyectos de competencia del organismo frente al Plan de Desarrollo CUADRO 1F		VERSIÓN	6
			FECHA DE ENTRADA EN VIGENCIA	12/sep/2017


ORGANISMO	SECRETARIA DE EDUCACION	Fecha de reporte:	15/01/2018	Vigencia:	2018
-----------	-------------------------	-------------------	------------	-----------	------

Código organismo	Código general	Clase	Identificación del eje , componente, programa, indicador y proyectos de inversión	Clasificación (BP)	Meta a alcanzar Plan Indicativo	Meta de producto del proyecto (Descripción)	Indicador de producto del proyecto (Descripción)	Valor de la meta de producto del proyecto	Ponderación producto (%)	Presupuesto inicial (Pesos)	Día / Mes/ Año (Inicio)	Día / Mes / Año (Finalización)	Organismo responsable (Reparto administrativo)
4143		pr	Construcción de aulas nuevas en las instituciones educativas oficiales del municipio Santiago de Cali	2039984A		Realizar intervencion en 14 Sedes Educativas Oficiales con nueva infraestructura bajo normas NTC y NSR,Vig. Futuras	Sedes Educativas Oficiales intervenidas con nueva infraestructura bajo normas NTC y NSR,Vig. Futuras	14	100.0%	8,410,799,642			Secretaría de Educación municipal- Subsecretaría de Planeacion Sectorial
				2047302				9	100.0%	43,416,185,287	30/01/2018	31/12/2018	
				2047302A		Intervenir con Infraestructura Nueva a 9 sedes educativas Oficiales	Sedes Educativas Oficiales con Nueva Infraestructura	9	96.0%	42,169,174,488			Secretaría de Educación municipal- Subsecretaría de Planeacion Sectorial
4143		pr	Construcción de infraestructura fisica en las sedes educativas oficiales del municipio de Cali			Realizar en 15 sedes educativas oficiales estudios de preinversión para construcción de infraestructura nueva	Sedes con estudios y diseños	15	4.0%	1,247,010,799			
				2047302B									
				2047306					100.0%	20,602,431,384	30/01/2018	31/12/2018	
4143		pr	Construcción de sedes educativas nuevas en el municipio de Santiago de Cali	2047306A		Construir 1 de Sedes Educativas nuevas	Construcción de Sedes Educativas nuevas	1	86.0%	19,765,840,476			Secretaría de Educación municipal- Subsecretaría de Planeacion Sectorial
				2047306B		Elaborar 1 Estudios y diseños	Estudios y diseños elaborados	1	14.0%	836,590,908			
	41040030006	I	Centros de desarrollo infantil construidos		4								
				2047304				4	100.0%	18,375,281,821	30/01/2018	31/12/2018	
				2047304A		Construir 4 Centros de Desarrollo Infantil en Santiago de Cali	Centros de Desarrollo Infantil Construidos	4	90.0%	17,898,536,367			
4143		pr	Construcción de centros de desarrollo infantil para la atención integral en el municipio de Santiago de Cali			Realizar 2 estudios de preinversión para la construcción de Centros de Desarrollo Infantil en el Municipio de Santiago de Cali.	Centro de Desarrollo Infantil con diseños	2	10.0%	476,745,454			Secretaría de Educación municipal- Subsecretaría de Planeacion Sectorial
				2047304B									
	41040030007	I	Instituciones Educativas Oficiales dotadas con mobiliario escolar, materiales y suministros		91				91				
				2047322				91	100.0%	50,000,000	30/01/2018	31/12/2018	
4143		pr	Dotación de mobiliario escolar a la IEO José Holguín Garcés sede principal en la comuna 1 del municipio de Cali	2047322A		Realizar Dotación de Mobiliario Escolar en la IEO José Holguín Garcés Sede Principal	Dotación de Mobiliario Escolar realizada en la IEO José Holguín Garcés Sede Principal	1	100.0%	50,000,000			Secretaría de Educación municipal- Subsecretaría de Planeacion Sectorial
				2047333				1	100.0%	150,000,000	30/01/2018	31/12/2018	
				2047333A		Realizar dotación de mobiliario escolar a 5 Sedes Educativas Principales de la Comuna 16	Sedes educativas dotadas con Mobiliario Escolar	5	66.7%	100,000,000			Secretaría de Educación municipal- Subsecretaría de Planeacion Sectorial
4143		pr	Dotación de mobiliario escolar y equipos de laboratorio a las IEO de la comuna 16 del municipio de Cali	2047333B		Dotar 1 Equipos de laboratorios a la IEO Cristobal Colon Sede Principal	Sedes educativas con Equipos de laboratorios dotadas	1	33.3%	50,000,000			
				2047336				1	100.0%	40,000,000	30/01/2018	31/12/2018	Secretaría de Educación

 <p>ALCALDÍA DE SANTIAGO DE CALI DIRECCIONAMIENTO ESTRATEGICO PLANEACION ECONOMICA Y SOCIAL</p>	SISTEMAS DE GESTIÓN Y CONTROL INTEGRADOS SGC - MECI - SISTEDA		MEDE01.03.02.18.P06.F05	
	FORMULACIÓN DEL PLAN DE ACCIÓN		VERSIÓN	6
	Relación de los proyectos de competencia del organismo frente al Plan de Desarrollo CUADRO 1F		FECHA DE ENTRADA EN VIGENCIA	12/sep/2017


ORGANISMO	SECRETARIA DE EDUCACION	Fecha de reporte:	15/01/2018	Vigencia:	2018
-----------	-------------------------	-------------------	------------	-----------	------

Código organismo	Código general	Clase	Identificación del eje , componente, programa, indicador y proyectos de inversión	Clasificación (BP)	Meta a alcanzar Plan Indicativo	Meta de producto del proyecto (Descripción)	Indicador de producto del proyecto (Descripción)	Valor de la meta de producto del proyecto	Ponderación producto (%)	Presupuesto inicial (Pesos)	Día / Mes/ Año (Inicio)	Día / Mes / Año (Finalización)	Organismo responsable (Reparto administrativo)
4143		pr	Dotación de equipos tecnológicos en la IEO la esperanza en la comuna 18 del municipio de Cali	2047336A		Dotar de equipos tecnológicos la IEO La esperanza sede principal	Sedes Educativas Dotadas	1	100.0%	40,000,000			Secretaría de Educación municipal- Subsecretaría de Planeación Sectorial
				2047338				1	100.0%	60,000,000	30/01/2018	31/12/2018	
4143		pr	Dotación de mobiliario escolar, tecnología, materiales y suministros a la IEO Villacarmelo en la comuna 55 Villacarmelo del municipio de Cali	2047338A		Dotar de equipos tecnológicos la IEO Villacarmelo Sede Principal	Sedes Educativas Dotadas con equipos tecnológicos	1	100.0%	60,000,000			Secretaría de Educación municipal- Subsecretaría de Planeación Sectorial
				2047342				1	100.0%	30,000,000	30/01/2018	31/12/2018	
4143		pr	Dotación de equipos de laboratorio y material didáctico a la IEO la paz del corregimiento la paz del municipio de Cali	2047342A		Dotar de equipos de Laboratorio en la IEO La Paz Sede Principal	Sedes educativas con Equipos de laboratorios dotados	1	61.0%	18,300,200			Secretaría de Educación municipal- Subsecretaría de Planeación Sectorial
				2047342B		Dotar de Materiales didácticos la IEO La Paz Sede Principal	Sedes educativas dotadas con materiales didácticos	1	39.0%	11,699,800			
				2047352				91	100.0%	3,500,000,000	30/01/2018	31/12/2018	Secretaría de Educación municipal- Subsecretaría de Planeación Sectorial
				2047352A		Realizar dotación de mobiliario escolar a 91 IEO	IEO dotadas con mobiliario escolar	91	50.0%	3,239,678,207			
4143		pr	Dotación educativa en las IEO del municipio Santiago de Cali	2047352B		Realizar dotación de Equipos de laboratorios para 3 IEO	IEO con Equipos de laboratorios dotados	3	25.0%	87,309,000			
				2047352C		Realizar dotación con materiales y suministros a las 91 IEO	IEO con materiales y suministros dotadas	91	25.0%	173,012,793			Secretaría de Educación municipal- Subsecretaría de Planeación Sectorial
				2047395				1	100.0%	50,000,000	30/01/2018	31/12/2018	
4143		pr	Dotación de mobiliario escolar para la sede educativa Eduardo Riascos Grueso de la comuna 18 del municipio de Cali	2047395A		Dotar 1 mobiliario escolar en la Sede Educativa Eduardo Riascos Grueso	Sede Educativa Eduardo Riascos Grueso dotada con mobiliario escolar	1	100.0%	50,000,000			Secretaría de Educación municipal- Subsecretaría de Planeación Sectorial
	41040030009	I	Instituciones educativas oficiales fortalecidas en gestión tecnológica	2047316	91			121	100.0%	4,898,341,484	30/01/2018	31/12/2018	
				2047316A		Garantizar en 121 Sedes Educativas oficiales conectividad con la Red Municipal Integrada - REMI	Sedes Educativas oficiales conectadas con la Red Municipal Integrada - REMI	121	45.0%	2,036,164,955			Secretaría de Educación municipal- Subsecretaría de Planeación Sectorial
4143		pr	Fortalecimiento de la gestión tecnológica de las sedes educativas oficiales del municipio de Cali	2047316B		Mejorar la infraestructura física y lógica de 121 sedes educativas oficiales para la conectividad	Sedes Educativas Oficiales con infraestructura física y lógica mejorada	121	55.0%	2,862,176,529			
	41040030010	I	Instituciones Educativas Oficiales que incorporan en el PEI el enfoque de género y no violencia contra las mujeres.	2040166	3			3	100.0%	100,000,000	30/01/2018	31/12/2018	Secretaría de Educación municipal- Subsecretaría de Calidad Educativa
				2040166A		capacitar 30 Docentes con enfoque de género y de no violencias contra las mujeres	Docentes capacitados con enfoque de género y de no violencias contra las mujeres	30	40.0%	49,000,000			
4143		pr	Fortalecimiento en equidad y género a las instituciones educativas oficiales del municipio de Santiago de Cali	2040166B		Capacitar 600 Estudiantes con enfoque de género y de no violencias contra las mujeres	Estudiantes capacitados con enfoque de género y de no violencias contra las mujeres	600	40.0%	49,000,000			

 <p>ALCALDÍA DE SANTIAGO DE CALI DIRECCIONAMIENTO ESTRATEGICO PLANEACION ECONOMICA Y SOCIAL</p>	SISTEMAS DE GESTIÓN Y CONTROL INTEGRADOS SGC - MECI - SISTEDA		MEDE01.03.02.18.P06.F05	
	FORMULACIÓN DEL PLAN DE ACCIÓN		VERSIÓN	6
	Relación de los proyectos de competencia del organismo frente al Plan de Desarrollo CUADRO 1F		FECHA DE ENTRADA EN VIGENCIA	12/sep/2017


ORGANISMO	SECRETARIA DE EDUCACION	Fecha de reporte:	15/01/2018	Vigencia:	2018
-----------	-------------------------	-------------------	------------	-----------	------

Código organismo	Código general	Clase	Identificación del eje , componente, programa, indicador y proyectos de inversión	Clasificación (BP)	Meta a alcanzar Plan Indicativo	Meta de producto del proyecto (Descripción)	Indicador de producto del proyecto (Descripción)	Valor de la meta de producto del proyecto	Ponderación producto (%)	Presupuesto inicial (Pesos)	Día / Mes/ Año (Inicio)	Día / Mes / Año (Finalización)	Organismo responsable (Reparto administrativo)
4143	41040030011	I	Instituciones Educativas Oficiales que promueven estilos de vida saludable y la protección del ambiente, a través de los proyectos escolares ambientales - PRAE.	2040166C	20	Apoyar a 3 IEO con elaboración de documento del enfoque de género y de no violencias contra las mujeres en el PEI	IEO con documento del enfoque de género y de no violencias contra las mujeres en el PEI elaborado	3	20.0%	2,000,000			Secretaría de Educación municipal- Subsecretaría de Calidad Educativa
				2047379				20	100.0%	300,000,000	30/01/2018	31/12/2018	
				2047379A		Formular en 20 IEO los proyectos escolares ambientales - PRAE y sus componentes	IEO con Proyectos escolares ambientales - PRAE- formulados	20	60.0%	182,000,000			
				2047379B		Articular en 20 IEO los estilos de vida saludable y la educación ambiental -PRAE	IEO con Proyectos escolares ambientales - PRAE- articulados con estilos de vida saludable	20	40.0%	118,000,000			
4143	41040040001	I	Una educación al compás de la innovación e inserta en la sociedad del conocimiento. Estudiantes de grado 11 de instituciones educativas oficiales beneficiados con becas para la educación superior	2047385	30			30	100.0%	1,000,000,000	30/01/2018	31/12/2018	Secretaría de Educación municipal- Subsecretaría de Calidad Educativa
				2047385A		Apoyar a 30 Jóvenes egresados de las IEO con créditos-becas para educación superior	Jóvenes egresados de las IEO beneficiados con créditos-becas para educación superior	30	40.0%	741,700,000			
				2047385B		Apoyar a 30 Jóvenes egresados de las IEO con créditos condonables de sostenimiento	Jóvenes egresados de las IEO beneficiados con créditos condonables de sostenimiento	30	60.0%	258,300,000			
				2047301				691	100.0%	600,000,000	30/01/2018	31/12/2018	
4143	41040040002	I	Estudiantes beneficiados con programas de articulación entre la media y la educación terciaria.	2047301A	691	Formar 154 Estudiantes de grados 11 de IEO en programas técnicos profesionales	Estudiantes de grados 11 de IEO formados en programas técnicos profesionales	154	20.0%	101,476,000			Secretaría de Educación municipal- Subsecretaría de Calidad Educativa
				2047301B		Formar 691 Estudiantes de grados 10 de IEO en programas técnicos profesionales	Estudiantes de grados 10 de IEO formados en programas técnicos profesionales	691	80.0%	498,524,000			
				2040144				37	100.0%	200,000,000	30/01/2018	31/12/2018	
4143	41040040003	I	Proyectos pedagógicos productivos implementados en las instituciones educativas oficiales	2040144A	34	Capacitar a 32 Docentes con herramientas pedagógicas productivas y de emprendimiento educativo	Docentes Capacitados con herramientas pedagógicas productivas y de emprendimiento educativo	32	15.0%	5,410,000			Secretaría de Educación municipal- Subsecretaría de Calidad Educativa
				2040144B		Elaborar 37 Proyectos productivos pedagógicos	Proyectos productivos pedagógicos elaborados	37	60.0%	180,524,000			

 <p>ALCALDÍA DE SANTIAGO DE CALI DIRECCIONAMIENTO ESTRATEGICO PLANEACION ECONOMICA Y SOCIAL</p>	SISTEMAS DE GESTIÓN Y CONTROL INTEGRADOS SGC - MECI - SISTEDA		MEDE01.03.02.18.P06.F05	
	FORMULACIÓN DEL PLAN DE ACCIÓN		VERSIÓN	6
	Relación de los proyectos de competencia del organismo frente al Plan de Desarrollo CUADRO 1F		FECHA DE ENTRADA EN VIGENCIA	12/sep/2017


ORGANISMO	SECRETARIA DE EDUCACION	Fecha de reporte:	15/01/2018	Vigencia:	2018
------------------	--------------------------------	--------------------------	-------------------	------------------	-------------

Código organismo	Código general	Clase	Identificación del eje , componente, programa, indicador y proyectos de inversión	Clasificación (BP)	Meta a alcanzar Plan Indicativo	Meta de producto del proyecto (Descripción)	Indicador de producto del proyecto (Descripción)	Valor de la meta de producto del proyecto	Ponderación producto (%)	Presupuesto inicial (Pesos)	Día / Mes/ Año (Inicio)	Día / Mes / Año (Finalización)	Organismo responsable (Reperto administrativo)
4143	41040040004	I	Instituciones educativas que fortalecen el inglés a través de estrategias curriculares validadas institucionalmente	2040144C	40	Realizar 1 Socialización de proyectos productivos pedagógicos	Socialización de proyectos productivos pedagógicos	1	25.0%	14,066,000			
				2047370				40	100.0%	1,000,000,000	30/01/2018	31/12/2018	
				2047370A		Acompañar a 40 IEO en Formación y acompañamiento de Docentes en competencias comunicativas	IEO con Docentes Formados y acompañandos en competencias comunicativas	40	60.0%	779,448,380			
				2047370B		Acompañar a 40 IEO con estudiantes fortalecidos en competencias comunicativas del ingles	IEO con estudiantes fortalecidos en competencias comunicativas del ingles	40	30.0%	195,250,010			
				2047370C		Entregar en 40 IEO Material pedagógico para docentes	IEO con Material pedagógico entregado a docentes	40	10.0%	25,301,610			
4143	41040040005	I	Docentes y Directivos Docentes con acompañamiento didáctico y curricular en estrategias pedagógicas mediadas por TIC.	2040129	240			240	100.0%	400,000,000	30/01/2018	31/12/2018	
				2040129A		Realizar acompañamiento situado a 240 Docentes y directivos docentes en el uso y apropiación de recursos TIC y su mediación en la practica de aula	Docentes y Directivos docentes fortalecidos en practica en el aula con las TIC	240	75.0%	312,000,000			
				2040129B		Promover la participación de 240 docentes en comunidades de práctica	Docentes participando en comunidades de practica	240	25.0%	88,000,000			
				2047307				20	100.0%	976,596,000	30/01/2018	31/12/2018	
				2047307A		Conformar 20 Semilleros TIC conformados en las IEO	Semilleros TIC conformados en las IEO	20	17.0%	190,320,000			
4143	41040040006	I	Instituciones Educativas oficiales con semilleros TIC funcionando	2047307B	20	implementar en 20 IEO Estrategia de formación a los semilleros TIC	Estrategia de formación a los semilleros TIC implementada	20	39.0%	373,152,000			
				2047307C		Brindar acompañamiento a 20 Semilleros TIC con sus prácticas	Semilleros TIC acompañados	20	37.0%	345,216,000			
				2047307D		Realizar articulación de 20 Semilleros TIC con Mesa de Servicios	Semilleros TIC articulados con mesa de servicios	20	7.0%	67,908,000			
				2040145				1	100.0%	50,000,000	30/01/2018	31/12/2018	
4143	41040040008	I	Política pública de bilingüismo implementada		50%								

 <p>ALCALDÍA DE SANTIAGO DE CALI DIRECCIONAMIENTO ESTRATEGICO PLANEACION ECONOMICA Y SOCIAL</p>	SISTEMAS DE GESTIÓN Y CONTROL INTEGRADOS SGC - MECI - SISTEDA		MEDE01.03.02.18.P06.F05	
	FORMULACIÓN DEL PLAN DE ACCIÓN		VERSIÓN	6
	Relación de los proyectos de competencia del organismo frente al Plan de Desarrollo CUADRO 1F		FECHA DE ENTRADA EN VIGENCIA	12/sep/2017


ORGANISMO	SECRETARIA DE EDUCACION	Fecha de reporte:	15/01/2018	Vigencia:	2018
------------------	--------------------------------	--------------------------	-------------------	------------------	-------------

Código organismo	Código general	Clase	Identificación del eje , componente, programa, indicador y proyectos de inversión	Clasificación (BP)	Meta a alcanzar Plan Indicativo	Meta de producto del proyecto (Descripción)	Indicador de producto del proyecto (Descripción)	Valor de la meta de producto del proyecto	Ponderación producto (%)	Presupuesto inicial (Pesos)	Día / Mes/ Año (Inicio)	Día / Mes / Año (Finalización)	Organismo responsable (Reparto administrativo)
4143		pr	Implementación de política pública para el fortalecimiento del bilingüismo en el municipio de Santiago de Cali	2040145A		Diseñar 1 Estrategia de implementación de la política publica con las IEO	Estrategia de implementación de la política publica diseñada con las IEO	1	50.0%	30,000,000			Secretaría de Educación municipal- Subsecretaría de Calidad Educativa
				2040145B		Elaborar 1 documento guia de implementación de la política	Elaboración del documento guia de implementación de la política	1	50.0%	20,000,000			
	4106	C	Lucha contra la pobreza extrema										
	4106002	P	Seguridad alimentaria y nutricional.										
	41060020006	I	Estudiantes de las Instituciones Educativas Oficiales beneficiados con Programa de Alimentación Escolar		166870								
				2047364				166,789	100.0%	55,966,485,701	30/01/2018	31/12/2018	
				2047364A		Beneficiar a 166.789 Estudiantes con complemento alimentario	Estudiantes beneficiados con complemento alimentario	166,789	60.0%	53,479,724,093			
4143		pr	Fortalecimiento de la alimentación escolar en el municipio de Santiago de Cali	2047364B		Dotar con mobiliario, equipo y menaje a 80 Sedes para el Programa de Alimentación Escolar (PAE)	Sedes con dotación para el Programa de Alimentación Escolar (PAE)	80	20.0%	887,561,608			Secretaría de Educación municipal- Subsecretaría de Calidad Educativa
				2047364C		Realizar monitoreo al programa de alimentación escolar	Monitoreo al programa de alimentación escolar	1	20.0%	1,599,200,000			
	43	E	Cali progresa en paz, con seguridad y cultura ciudadana										
	4301	C	Seguridad, causa común.										
	4301003	P	No violencia contra la mujer										
	43010030004	I	Investigaciones sobre el tema de género y de violencias contra las mujeres en contextos educativos y sociales		1								
				2047383				1	100.0%	250,000,000	30/01/2018	31/12/2018	
				2047383A		Formar 1183 Docentes y estudiantes en el tema de género y de violencias hacia las mujeres	Docentes y estudiantes formados en el tema de género y de violencias hacia las mujeres	1,183	30.0%	75,000,000			
4143		pr	Investigación sobre el tema de género y de violencias contra las mujeres en contextos educativos de Cali	2047383B		Fortalecer a 91 IEO con aplicación herramientas de investigación participativas	IEO con herramientas de investigación participativas aplicadas	91	40.0%	107,000,000			Secretaría de Educación municipal- Subsecretaría de Calidad Educativa
				2047383C		Elaborar 1 Documento de investigación sobre el tema de género y de violencias contra las mujeres en contextos educativos	Documento de investigación sobre el tema de género y de violencias contra las mujeres en contextos educativos elaborado	1	30.0%	68,000,000			
	4302	C	Paz y derechos humanos										
	4302001	P	Garantía de derechos humanos										
	43020010003	I	Acceso y permanencia de los jóvenes vinculados al Sistema de Responsabilidad Penal para Adolescentes que soliciten atención educativa		100%			100%					
				2047390				250	100.0%	172,850,000	30/01/2018	31/12/2018	
				2047390A		Realizar apoyo sicosocial en el aula a 50 Jóvenes	Jóvenes con apoyo psicosocial en el aula	50	10.0%	12,800,000			

 ALCALDÍA DE SANTIAGO DE CALI DIRECCIONAMIENTO ESTRATEGICO PLANEACION ECONOMICA Y SOCIAL	SISTEMAS DE GESTIÓN Y CONTROL INTEGRADOS SGC - MECI - SISTEDA		MEDE01.03.02.18.P06.F05	
	FORMULACIÓN DEL PLAN DE ACCIÓN		VERSIÓN	6
	Relación de los proyectos de competencia del organismo frente al Plan de Desarrollo CUADRO 1F		FECHA DE ENTRADA EN VIGENCIA	12/sep/2017


ORGANISMO	SECRETARIA DE EDUCACION	Fecha de reporte:	15/01/2018	Vigencia:	2018
-----------	-------------------------	-------------------	------------	-----------	------

Código organismo	Código general	Clase	Identificación del eje , componente, programa, indicador y proyectos de inversión	Clasificación (BP)	Meta a alcanzar Plan Indicativo	Meta de producto del proyecto (Descripción)	Indicador de producto del proyecto (Descripción)	Valor de la meta de producto del proyecto	Ponderación producto (%)	Presupuesto inicial (Pesos)	Día / Mes/ Año (Inicio)	Día / Mes / Año (Finalización)	Organismo responsable (Reparto administrativo)
4143		pr	Fortalecimiento de la atención educativa a los jóvenes del sistema de responsabilidad penal para adolescentes en el municipio de Santiago de Cali	2047390B		Entregar 200 Paquetes escolares a jóvenes con medidas privativas de la libertad	Paquetes escolares entregados a jóvenes con medidas privativas de la libertad	200	25.0%	12,000,000			Secretaría de Educación municipal- Subsecretaría de Calidad Educativa
				2047390C		Formar a 25 Docentes en pedagogías del Sistema de Responsabilidad Penal	Docentes formados en pedagogías del Sistema de Responsabilidad Penal	25	50.0%	79,350,000			
				2047390D		Realizar dotación de 140 Materiales pedagógicos con enfoque diferencial para el aprendizaje de los jóvenes con medidas privativas de la libertad a las IEO	Material pedagógico con enfoque diferencial para el aprendizaje de los jóvenes con medidas privativas de la libertad dotado	140	5.0%	6,300,000			
				2047390E		Acompañar a 1 IEO en la prestación del servicio educativo en el marco del SRPA	IEO acompañada en la prestación del servicio educativo en el marco del SRPA	1	10.0%	62,400,000			
4143	4302002	P	Cultura de paz y reconciliación		17								Secretaría de Educación municipal- Subsecretaría de Calidad Educativa
	43020020006	I	Instituciones educativas oficiales que implementan programas de formación ciudadana y construcción de paz	2040148				17	100.0%	300,000,000	30/01/2018	31/12/2018	
		pr	Formación en pedagogía y didácticas para los derechos humanos de ciudadanía, paz y construcción de ambientes protectores de los derechos humanos en las IEO del municipio de Santiago de Cali	2040148A		Identificar en 17 IEO programas para la implementación de los DDHH, construcción de ciudadanía y paz	IEO con programas identificados para la implementación de los DDHH, construcción de ciudadanía y paz	17	70.0%	199,953,675			
				2040148B		Promover en 17 IEO Aulas y estilos pedagógicos vinculantes y democráticos	I.E.O con Acuerdos de Aula para la paz, los DDHH y la ciudadanía.	17	30.0%	100,046,325			
4143	43020020007	I	Instituciones educativas oficiales que implementan la cátedra de paz	2040149	30			30	100.0%	300,000,000			Secretaría de Educación municipal- Subsecretaría de Calidad Educativa
				2040149A		Acompañar a 5 Docentes en autoformación en la transversalidad de la Cátedra de Paz y los DDHH	Docentes autoformados en la transversalidad de la Cátedra de Paz y los DDHH	5	25.0%	58,636,363	30/01/2018	31/12/2018	
		pr	Implementación de la cátedra de paz en las IEO del municipio de Santiago de Cali	2040149B		Elaborar en 5 IEO Documento de malla curricular	Documento de malla curricular elaborado por IEO	5	25.0%	102,613,636			
				2040149B		Acompañar a 30 IEO en las iniciativas pedagógicas de estudiantes y docentes para la construcción de la cátedra de paz	IEO con acompañamiento en las iniciativas pedagógicas de estudiantes y docentes para la construcción de la cátedra de paz	30	25.0%	80,113,635			
				2040149C		Acompañar a 5 IEO en la implementación de una red de semilleros de investigación	IEO con Red de semilleros de investigación consolidada	5	25.0%	58,636,366			

 ALCALDÍA DE SANTIAGO DE CALI DIRECCIONAMIENTO ESTRATEGICO PLANEACION ECONOMICA Y SOCIAL	SISTEMAS DE GESTIÓN Y CONTROL INTEGRADOS SGC - MECI - SISTEDA		MEDE01.03.02.18.P06.F05	
	FORMULACIÓN DEL PLAN DE ACCIÓN		VERSIÓN	6
	Relación de los proyectos de competencia del organismo frente al Plan de Desarrollo CUADRO 1F		FECHA DE ENTRADA EN VIGENCIA	12/sep/2017


ORGANISMO	SECRETARIA DE EDUCACION	Fecha de reporte:	15/01/2018	Vigencia:	2018
-----------	-------------------------	-------------------	------------	-----------	------

Código organismo	Código general	Clase	Identificación del eje , componente, programa, indicador y proyectos de inversión	Clasificación (BP)	Meta a alcanzar Plan Indicativo	Meta de producto del proyecto (Descripción)	Indicador de producto del proyecto (Descripción)	Valor de la meta de producto del proyecto	Ponderación producto (%)	Presupuesto inicial (Pesos)	Día / Mes/ Año (Inicio)	Día / Mes / Año (Finalización)	Organismo responsable (Reparto administrativo)
	43020020008	I	Instituciones educativas oficiales que implementan el modelo de justicia restaurativa		15								
				2040150				15	100.0%	150,000,000	30/01/2018	31/12/2018	
				2040150A		Diseñar en 15 IEO un modelo de justicia restaurativa	IEO con Diseño del modelo de justicia restaurativa	15	10.0%	14,800,000			
4143		pr	Implementación del modelo de justicia restaurativa en las instituciones educativas del municipio de Santiago de Cali	2040150B		Formar a 100 Docentes y directivos docentes en Prácticas Restaurativas de las IEO	Docentes y directivos docentes formados en Prácticas Restaurativas de las IEO	100	30.0%	35,200,000			Secretaría de Educación municipal- Subsecretaría de Calidad Educativa
				2040150C		Implementar en 15 IEO modelos de justicia restaurativa	IEO con modelos de justicia restaurativa implementados	15	30.0%	50,000,000			
				2040150D		Realizar Foro municipal de practicas restaurativas de las IEO	Foro municipal de practicas restaurativas de las IEO	1	30.0%	50,000,000			
	4302003	P	Reintegración social y económica de desvinculados y desmovilizados del conflicto										
	43020030002	I	Atención a la población adulta desvinculada del conflicto armado matriculada en el sector educativo.		100%			100%					
				2040151				61	100.0%	72,000,000	30/01/2018	31/12/2018	
				2040151A		Capacitar a 60 Docentes en estrategias de atención a población en proceso de reintegración social	Docentes capacitados en estrategias de atención a población en proceso de reintegración social	60	80.0%	59,860,000			
4143		pr	Fortalecimiento de la atención a la población adulta desvinculada del conflicto armado matriculada en el sector educativo en el municipio de Santiago de Cali			Realizar 1 Encuentro de experiencias significativas sobre el avance en la atención a la población en procesos de reintegración social	Encuentro de experiencias significativas realizado	1	20.0%	12,140,000			Secretaría de Educación municipal- Subsecretaría de Calidad Educativa
				2040151B									
	43040020003	I	Acceso y permanencia de los estudiantes víctimas del conflicto armado interno matriculados en las Instituciones Educativas Oficiales		100%			100%					
				2047360				3,200	100.0%	288,234,000	30/01/2018	31/12/2018	
				2047360A		Dotar 3200 Paquetes escolares a estudiantes víctimas del conflicto armado interno	Paquetes escolares a estudiantes víctimas del conflicto armado interno	3,200	60.0%	198,400,000			
4143		pr	Fortalecimiento de la atención educativa a víctimas del conflicto armado interno en el municipio de Santiago de Cali	2047360B		Realizar formación a 90 Docentes en estrategias de atención a víctimas	Docentes formados en estrategias de atención a víctimas	90	35.0%	85,804,000			Secretaría de Educación municipal- Subsecretaría de Calidad Educativa
				2047360C		Realizar 1 Socialización de las estrategias de atención educativa a víctimas	Socialización de las estrategias de atención educativa a víctimas realizada	1	5.0%	4,030,000			
	44	E	Cali emprendedora y pujante										
	4401	C	Fomento al emprendimiento										
	4401003	P	Mecanismos de apoyo al emprendimiento										
	44010030004	I	Instituciones Educativas que desarrollan la cultura del emprendimiento.		30								

 ALCALDÍA DE SANTIAGO DE CALI DIRECCIONAMIENTO ESTRATEGICO PLANEACION ECONOMICA Y SOCIAL	SISTEMAS DE GESTIÓN Y CONTROL INTEGRADOS SGC - MECI - SISTEDA		MEDE01.03.02.18.P06.F05	
	FORMULACIÓN DEL PLAN DE ACCIÓN Relación de los proyectos de competencia del organismo frente al Plan de Desarrollo		VERSIÓN	6
	CUADRO 1F		FECHA DE ENTRADA EN VIGENCIA	12/sep/2017


ORGANISMO	SECRETARIA DE EDUCACION	Fecha de reporte:	15/01/2018	Vigencia:	2018
------------------	--------------------------------	--------------------------	-------------------	------------------	-------------

Código organismo	Código general	Clase	Identificación del eje , componente, programa, indicador y proyectos de inversión	Clasificación (BP)	Meta a alcanzar Plan Indicativo	Meta de producto del proyecto (Descripción)	Indicador de producto del proyecto (Descripción)	Valor de la meta de producto del proyecto	Ponderación producto (%)	Presupuesto inicial (Pesos)	Día / Mes/ Año (Inicio)	Día / Mes / Año (Finalización)	Organismo responsable (Reparto administrativo)
4143		pr	Desarrollo de la cultura del emprendimiento en las IEO del municipio de Santiago de Cali	2047386		Realizar en 30 IEO formación a docentes que desarrollan la cultura del emprendimiento	IEO que desarrollan la cultura del emprendimiento	30	100.0%	150,000,000	30/01/2018	31/12/2018	Secretaría de Educación municipal- Subsecretaría de Calidad Educativa
								30	30.0%	45,000,000			
				2047386A		Cualificar 30 Docentes en el diseño de propuestas curriculares con un enfoque de emprendimiento en las IEO	Docentes cualificados en el diseño de propuestas curriculares con un enfoque de emprendimiento en las IEO	30	30.0%	90,000,000			
				2047386B		Diseñar con 30 IEO propuestas curriculares del proyecto educativo institucional	IEO con propuestas curriculares del proyecto educativo institucional diseñadas	30	40.0%	15,000,000			
Proyectos				89			Presupuesto			788,046,922,279			

 ALCALDÍA DE SANTIAGO DE CALI DIRECCIONAMIENTO ESTRATEGICO PLANEACION ECONOMICA Y SOCIAL	SISTEMAS DE GESTIÓN Y CONTROL INTEGRADOS SGC - MECI - SISTEDA		MEDE01.03.02.18.P06.F05	
	FORMULACIÓN DEL PLAN DE ACCIÓN		VERSIÓN	6
	Relación de los proyectos de competencia del organismo frente al Plan de Desarrollo CUADRO 1F		FECHA DE ENTRADA EN VIGENCIA	12/sep/2017


ORGANISMO	SECRETARÍA DE SALUD PÚBLICA	Fecha de reporte:	15/01/2018	Vigencia:	2018
-----------	-----------------------------	-------------------	------------	-----------	------

Código organismo	Código general	Clase	Identificación del eje , componente, programa, indicador y proyectos de inversión	Clasificación (BP)	Meta a alcanzar Plan Indicativo	Meta de producto del proyecto (Descripción)	Indicador de producto del proyecto (Descripción)	Valor de la meta de producto del proyecto	Ponderación producto (%)	Presupuesto inicial (Pesos)	Día / Mes / Año (Inicio)	Día / Mes / Año (Finalización)	Organismo responsable (Reparto administrativo)
	41	E	Cali social y diversa										
	4101	C	Construyendo sociedad										
	4101001	P	Atención integral a la primera infancia										
	41010010008	I	Lograr cobertura de vacunación en niños de 1 año		95%								
				01046540				95	100.0%	620,439,748			
				01046540A		Evaluar 76 entidades vacunadoras con lineamientos para la gestión y administración del programa.	Entidades vacunadoras con lineamientos para la gestión y administración ejecutados	76	57.0%	350,983,474	02/01/2018	31/12/2018	
				01046540B		Realizar 1 Informe consolidado de la evaluación del uso de protocolos, guías y procedimientos definidos por el programa.	Informe consolidado de evaluación de protocolos, guías y procedimientos PAI realizados.	1	4.0%	26,639,960	02/01/2018	31/12/2018	
				01046540C		Elaborar 6 Informes de la estrategia de promoción, movilización, difusión social del programa PAI	Informes de la estrategia de promoción, movilización, difusión social del programa PAI elaborado	6	4.0%	26,639,960	02/01/2018	31/12/2018	
4145		pr	Asistencia Técnica a las entidades vacunadoras del Municipio de Santiago de Cali	01046540D		Mantener en funcionamiento 76 entidades vacunadoras con manejo del software PAIWEB y sistema manual e información PAI.	Entidades vacunadoras con el sistema de información PAIWEB y manual de información PAI funcionando.	76	4.0%	26,639,960	02/01/2018	31/12/2018	Secretaría de Salud Pública/Subsecretaría de Promoción, Prevención y Producción Social de la Salud.
				01046540E		Realizar 6 Informes de análisis, seguimiento y evaluación del movimiento de biológicos e insumos del programa.	Informes de análisis, seguimiento y evaluación del movimiento de biológicos e insumos del programa realizados	6	3.0%	15,731,928	02/01/2018	31/12/2018	
				01046540F		Elaborar 6 Informes de análisis, seguimiento y evaluación de información de biológicos PAI y No PAI	Informes de análisis, seguimiento y evaluación de información de biológicos PAI y No PAI elaborados.	6	4.0%	26,639,960	02/01/2018	31/12/2018	
				01046540G		Realizar 6 informes de análisis, seguimiento y evaluación de coberturas rápidas de vacunación en poblaciones especiales.	Informes de análisis, seguimiento y evaluación de coberturas de vacunación en poblaciones especiales realizados.	6	24.0%	147,164,506	02/01/2018	31/12/2018	
	41010010009	I	Atención integral en salud a la primera infancia en IPS públicas implementada		91%								
				01046508				47	100.0%	292,565,345			
				01046508A		Implementar en 40 IPS y EPS Públicas con el modelo de atención integral en salud a la primera infancia	IPS y EPS Públicas con el modelo de atención integral en salud a la primera infancia implementado	40	43.0%	127,185,526	02/01/2018	31/12/2018	

 ALCALDÍA DE SANTIAGO DE CALI DIRECCIONAMIENTO ESTRATEGICO PLANEACION ECONOMICA Y SOCIAL	SISTEMAS DE GESTIÓN Y CONTROL INTEGRADOS SGC - MECI - SISTEDA		MEDE01.03.02.18.P06.F05	
	FORMULACIÓN DEL PLAN DE ACCIÓN Relación de los proyectos de competencia del organismo frente al Plan de Desarrollo CUADRO 1F		VERSIÓN	6
			FECHA DE ENTRADA EN VIGENCIA	12/sep/2017


ORGANISMO	SECRETARÍA DE SALUD PÚBLICA	Fecha de reporte:	15/01/2018	Vigencia:	2018
-----------	-----------------------------	-------------------	------------	-----------	------

Código organismo	Código general	Clase	Identificación del eje , componente, programa, indicador y proyectos de inversión	Clasificación (BP)	Meta a alcanzar Plan Indicativo	Meta de producto del proyecto (Descripción)	Indicador de producto del proyecto (Descripción)	Valor de la meta de producto del proyecto	Ponderación producto (%)	Presupuesto inicial (Pesos)	Día / Mes/ Año (Inicio)	Día / Mes / Año (Finalización)	Organismo responsable (Reparto administrativo)
4145		pr	Consolidación del modelo de atención integral en salud a la primera infancia en el Municipio de Santiago de Cali	01046508B		Implementar en 25 Instituciones el componente comunitario de atención integral en salud a la primera infancia	componente comunitario de atención integral en salud implementado	25	15.0%	42,728,424	02/01/2018	31/12/2018	Secretaría de Salud Pública/Subsecretaría de Promoción, Prevención y Producción Social de la Salud.
				01046508C		Capacitar a 200 Actores institucionales , agentes educativos y comunitarios con prácticas clave de salud infantil	Actores institucionales , agentes educativos y comunitarios capacitados en prácticas clave de salud infantil	200	18.0%	51,347,366	02/01/2018	31/12/2018	
				01046508D		Capacitar 45 Profesionales de salud de las EPS e IPS las EPS e IPS capacitados en la atención y cuidado integral del neonato y niño menor de 1 año	Profesionales de salud de las EPS e IPS capacitados en la atención y cuidado integral del neonato y niño menor de 1 año	45	12.0%	36,442,589	02/01/2018	31/12/2018	
				01046508E		Realizar un seminario para promover la detección e intervención oportuna de los signos y síntomas que producen mortalidad neonatal	Seminario para promover la detección e intervención oportuna de los signos y síntomas que producen mortalidad neonatal	1	7.0%	20,824,340	02/01/2018	31/12/2018	
				01046508F		Capacitar 400 Personas de las unidades de servicio con conocimiento de la política Nacional de cero a siempre y la ruta integral de atenciones en salud	Personal de las unidades de servicio capacitados en la política Nacional de cero a siempre y la ruta integral de atenciones en salud	400	5.0%	14,037,100	02/01/2018	31/12/2018	
4101002	P		Niños, Niñas, Adolescentes y Jóvenes - NNAJ con oportunidades para su desarrollo										Secretaría de Salud Pública/Subsecretaría de Promoción, Prevención y Producción Social de la Salud.
41010020012	I		Adolescentes, jóvenes y padres capacitados en prevención del consumo de sustancias psicoactivas – SPA en Instituciones Educativas Oficiales.		66%								
4145	pr		Fortalecimiento de factores de protección del consumo de sustancias psicoactivas en adolescentes y jóvenes escolarizados del Municipio de Cali	01046533				66	100.0%	157,037,030			
				01046533A		Formar 30 Instituciones educativas y sus entornos en acciones preventivas de consumo problematico de sustancias psicoactivas	Instituciones educativas y sus entornos con formación en acciones preventivas del consumo problematico de sustancias psicoactivas efectivas	30	75.0%	117,777,773	02/01/2018	31/12/2018	
				01046533B		Desarrollar una Estrategia de Información, educación y comunicación de sensibilización en el uso de recursos de salud mental y prevención del consumo de sustancias psicoactivas	Estrategia de Información, educación y comunicación de sensibilización en el uso de recursos de salud mental y prevención del consumo de sustancias psicoactivas desarrollada	1	25.0%	39,259,257	02/01/2018	31/12/2018	

 ALCALDÍA DE SANTIAGO DE CALI DIRECCIONAMIENTO ESTRATEGICO PLANEACION ECONOMICA Y SOCIAL	SISTEMAS DE GESTIÓN Y CONTROL INTEGRADOS SGC - MECI - SISTEDA		MEDE01.03.02.18.P06.F05	
	FORMULACIÓN DEL PLAN DE ACCIÓN Relación de los proyectos de competencia del organismo frente al Plan de Desarrollo CUADRO 1F		VERSIÓN	6
			FECHA DE ENTRADA EN VIGENCIA	12/sep/2017


ORGANISMO	SECRETARÍA DE SALUD PÚBLICA	Fecha de reporte:	15/01/2018	Vigencia:	2018
-----------	-----------------------------	-------------------	------------	-----------	------

Código organismo	Código general	Clase	Identificación del eje , componente, programa, indicador y proyectos de inversión	Clasificación (BP)	Meta a alcanzar Plan Indicativo	Meta de producto del proyecto (Descripción)	Indicador de producto del proyecto (Descripción)	Valor de la meta de producto del proyecto	Ponderación producto (%)	Presupuesto inicial (Pesos)	Día / Mes/ Año (Inicio)	Día / Mes / Año (Finalización)	Organismo responsable (Reparto administrativo)	
4145	41010020013	I	Zonas de orientación escolar operando en instituciones educativas para prevenir el consumo de sustancias psicoactivas – SPA en 21 comunas y 2 corregimientos		19									
				01046513				8	100.0%	412,505,600				
					01046513A	Fortalecer 8 Instituciones educativas con Redes subjetivas, Operativas, de recursos institucionales y comunitarios.	Instituciones educativas con Redes Operativas, de recursos institucionales y comunitarios fortalecidas.	8	13.0%	51,563,200	02/01/2018	31/12/2018		
					01046513B	Capacitar 8 minorías Activas en la estrategia de Zonas de Orientación Escolar	Minorías Activas conformadas y capacitadas por la estrategia de Zonas de Orientación Escolar	8	18.0%	74,514,390	02/01/2018	31/12/2018		
					01046513C	Beneficiar 2391 Personas de la comunidad educativa con acciones de acogida, escucha, grupos de apoyo, prevención y mitigación de riesgos asociados al consumo de SPA.	Personas de la comunidad educativa beneficiadas con acciones de acogida, escucha, grupos de apoyo, prevención y mitigación de riesgos asociados al consumo de SPA.	2391	24.0%	98,536,162	02/01/2018	31/12/2018	Secretaría de Salud Pública/Subsecretaría de Promoción, Prevención y Producción Social de la Salud.	
					01046513D	Beneficiar 5580 Personas de la comunidad en acciones de prevención universal y detección temprana en el consumo de sustancias psicoactivas	Personas de la comunidad beneficiadas de acciones de prevención universal, selectiva e indicada en el consumo de sustancias psicoactivas	5580	23.0%	93,945,924	02/01/2018	31/12/2018		
					01046513E	Beneficiar 797 Personas con una intervención para promover la transformación de representaciones sociales de exclusión y estigma sobre consumo de Sustancias psicoactivas en la comunidad educativa.	Personas beneficiadas con una intervención para promover la transformación de representaciones sociales de exclusión y estigma sobre consumo de Sustancias psicoactivas en la comunidad educativa.	797	22.0%	93,945,924	02/01/2018	31/12/2018		
4145	41010020014	I	Centros de escucha comunitarios operando		14									
				01046511				9	100.0%	500,000,000				
					01046511A	Articular 9 Comunas con Diagnóstico comunitarios y redes de recursos	Comunas con Diagnóstico comunitarios estrategicos y redes de recursos articuladas	9	40.0%	200,000,000	02/01/2018	31/12/2018		
					01046511B	Desarrollar en 1866 Personas acciones de promoción de la transformación de representaciones sociales de exclusión y estigma	Personas con promoción de la transformación de representaciones sociales de exclusión y estigma sobre consumo de Sustancias psicoactivas desarrollada	1866	20.0%	100,014,936	02/01/2018	31/12/2018	Secretaría de Salud Pública/Subsecretaría de Promoción, Prevención y	

 ALCALDÍA DE SANTIAGO DE CALI DIRECCIONAMIENTO ESTRATEGICO PLANEACION ECONOMICA Y SOCIAL	SISTEMAS DE GESTIÓN Y CONTROL INTEGRADOS SGC - MECI - SISTEDA		MEDE01.03.02.18.P06.F05	
	FORMULACIÓN DEL PLAN DE ACCIÓN		VERSIÓN	6
	Relación de los proyectos de competencia del organismo frente al Plan de Desarrollo CUADRO 1F		FECHA DE ENTRADA EN VIGENCIA	12/sep/2017


ORGANISMO	SECRETARÍA DE SALUD PÚBLICA	Fecha de reporte:	15/01/2018	Vigencia:	2018
-----------	-----------------------------	-------------------	------------	-----------	------

Código organismo	Código general	Clase	Identificación del eje , componente, programa, indicador y proyectos de inversión	Clasificación (BP)	Meta a alcanzar Plan Indicativo	Meta de producto del proyecto (Descripción)	Indicador de producto del proyecto (Descripción)	Valor de la meta de producto del proyecto	Ponderación producto (%)	Presupuesto inicial (Pesos)	Día / Mes/ Año (Inicio)	Día / Mes / Año (Finalización)	Organismo responsable (Reparto administrativo)
4145	41010020015	I	Adolescentes y jóvenes atendidos en consulta de planificación familiar en servicios amigables	01046511C	15215	Beneficiar 1866 Personas con acciones de acogida, escucha, grupos de apoyo, prevención y reducción de riesgos y daños asociados al consumo de SPA	Personas beneficiadas con acciones de acogida, escucha, grupos de apoyo, tratamientos de base comunitaria de problemas asociados al consumo de SPA	1866	20.0%	100,000,000	02/01/2018	31/12/2018	Producción Social de la Salud.
				01046511D		Beneficiar 466 personas con tratamiento comunitario	Personas con tratamiento comunitario de base comunitaria beneficiadas	466	20.0%	99,985,064	02/01/2018	31/12/2018	
				01046505				15213	100.0%	1,223,052,207			
				01046505A		Articular 30 Instituciones educativas, ONG, y grupos focalizados juveniles articulados a la consulta de planificación familiar de la estrategia amigables	Instituciones educativas, ONG, y grupos focalizados juveniles articulados a la consulta de planificación familiar de la estrategia servicios amigables	30	8.0%	100,000,000	02/01/2018	31/12/2018	
				01046505B		Capacitar 100 adolescentes y jóvenes capacitados como agentes multiplicadores de servicios amigables	adolescentes y jóvenes capacitados como agentes multiplicadores de servicios amigables	100	86.0%	1,050,000,000	02/01/2018	31/12/2018	
				01046505C		Capacitar Personal de 14 Servicios amigables en la promoción de derechos sexuales y en la prevención y atención en salud sexual y reproductiva	Personal de 14 Servicios amigables capacitados en la promoción de derechos sexuales y en la prevención y atención en salud sexual y reproductiva	14	4.0%	48,302,786	02/01/2018	31/12/2018	
				01046505D		Acompañar 46 Instituciones educativas con promoción y ejercicio de los derechos sexuales y reproductivos	Instituciones educativas acompañadas en la promoción y ejercicio de los derechos sexuales y reproductivos	46	2.0%	24,749,421	02/01/2018	31/12/2018	
													Secretaría de Salud Pública/Subsecretaría de Promoción, Prevención y Producción Social de la Salud.
	41010020016	I	Sedes educativas públicas y privadas que promocionan y ofertan alimentos de alto valor nutricional en sus tiendas escolares	01046519	350			175	100.0%	96,705,694			

 ALCALDÍA DE SANTIAGO DE CALI DIRECCIONAMIENTO ESTRATEGICO PLANEACION ECONOMICA Y SOCIAL	SISTEMAS DE GESTIÓN Y CONTROL INTEGRADOS SGC - MECI - SISTEDA		MEDE01.03.02.18.P06.F05	
	FORMULACIÓN DEL PLAN DE ACCIÓN Relación de los proyectos de competencia del organismo frente al Plan de Desarrollo		VERSIÓN	6
	CUADRO 1F		FECHA DE ENTRADA EN VIGENCIA	12/sep/2017


ORGANISMO	SECRETARÍA DE SALUD PÚBLICA	Fecha de reporte:	15/01/2018	Vigencia:	2018
-----------	-----------------------------	-------------------	------------	-----------	------

Código organismo	Código general	Clase	Identificación del eje , componente, programa, indicador y proyectos de inversión	Clasificación (BP)	Meta a alcanzar Plan Indicativo	Meta de producto del proyecto (Descripción)	Indicador de producto del proyecto (Descripción)	Valor de la meta de producto del proyecto	Ponderación producto (%)	Presupuesto inicial (Pesos)	Día / Mes/ Año (Inicio)	Día / Mes / Año (Finalización)	Organismo responsable (Reparto administrativo)
4145		pr	Fortalecimiento del consumo y oferta de alimentación adecuada en sedes educativas en el municipio de Santiago de Cali.	01046519A		Realizar en 175 sedes educativas acompañamiento en los procesos de mejoramiento de hábitos de alimentación y nutrición.	Sedes educativas con acompañamiento en los procesos de mejoramiento de hábitos de alimentación y nutrición realizado	175	29.0%	27,765,778	02/01/2018	31/12/2018	Secretaría de Salud Pública/Subsecretaría de Promoción, Prevención y Producción Social de la Salud.
				01046519B		Implementar en 175 sedes educativas la estrategia tienda escolar saludable implementada	Sedes educativas la estrategia tienda escolar saludable implementada	175	29.0%	27,765,778	02/01/2018	31/12/2018	
				01046519C		Realizar una Feria del tendero escolar realizada	Feria del tendero escolar realizada	1	42.0%	41,174,138	02/01/2018	31/12/2018	
	4101003	P	Vida, familia y salud mental		20								
	41010030001	I	Redes del Buen Trato operando	01046531				20	100.0%	124,974,720			
				01046531A		Operar 20 planes de acción en redes de promoción del Buen trato	Redes de promoción del Buen trato con planes de acción operando.	20	25.0%	31,243,840	02/01/2018	31/12/2018	
4145		pr	Mejoramiento del trabajo en red en Salud mental y abordaje de la violencia en el municipio de Santiago de Cali	01046531B		Capacitar en 20 redes de promoción del buen trato en abogacía, ejercicio de derechos en salud mental.	Redes de promoción del buen trato capacitadas en abogacía, ejercicio de derechos y control social en salud mental	20	25.0%	31,243,520	02/01/2018	31/12/2018	Secretaría de Salud Pública/Subsecretaría de Promoción, Prevención y Producción Social de la Salud.
				01046531C		Definir en 20 redes estrategias comunitarias de vigilancia e intervención de las violencias.	Redes con estrategias comunitarias de vigilancia e intervención de las violencias definidas	20	50.0%	62,487,360	02/01/2018	31/12/2018	
	41010030002	I	Centros sociales y comunitarios implementados para la vida (incluye intervención de pacientes policonsulantes)	01046532	3			1	100.0%	1,321,060,023			
				01046532A		Desarrollar 44 encuentros con actores sociales, institucionales y comunitarios con estrategias de sensibilización para la implementación de la política de Salud Mental.	Encuentros con actores sociales, institucionales y comunitarios con estrategias de sensibilización para la implementación de la política de Salud Mental desarrolladas.	44	73.0%	650,000,000	02/01/2018	31/12/2018	
				01046532B		Articular 2 nodos con Redes socioinstitucionales, comunitarias e intersectoriales con capacidad de respuesta en la gestión territorial en salud mental.	Nodos de Redes socioinstitucionales, comunitarias e intersectoriales articulados con capacidad de respuesta en la gestión territorial en salud mental.	2	10.0%	262,017,841	02/01/2018	31/12/2018	

 <p>ALCALDÍA DE SANTIAGO DE CALI DIRECCIONAMIENTO ESTRATEGICO PLANEACION ECONOMICA Y SOCIAL</p>	SISTEMAS DE GESTIÓN Y CONTROL INTEGRADOS SGC - MECI - SISTEDA		MEDE01.03.02.18.P06.F05	
	FORMULACIÓN DEL PLAN DE ACCIÓN		VERSIÓN	6
	Relación de los proyectos de competencia del organismo frente al Plan de Desarrollo CUADRO 1F		FECHA DE ENTRADA EN VIGENCIA	12/sep/2017


ORGANISMO	SECRETARÍA DE SALUD PÚBLICA	Fecha de reporte:	15/01/2018	Vigencia:	2018
------------------	------------------------------------	--------------------------	-------------------	------------------	-------------

Código organismo	Código general	Clase	Identificación del eje , componente, programa, indicador y proyectos de inversión	Clasificación (BP)	Meta a alcanzar Plan Indicativo	Meta de producto del proyecto (Descripción)	Indicador de producto del proyecto (Descripción)	Valor de la meta de producto del proyecto	Ponderación producto (%)	Presupuesto inicial (Pesos)	Día / Mes/ Año (Inicio)	Día / Mes / Año (Finalización)	Organismo responsable (Reparto administrativo)
4145		pr	Desarrollo del modelo comunitario de salud mental en el municipio de Santiago de Cali	01046532C		Implementar 5 programas de Salud Mental con rutas integrales de atención y modelo comunitario	Programas de Salud Mental en atención primaria de entidades del sector salud implementados con articulación a las rutas integrales de atención en salud mental y el modelo comunitario de salud mental implementados.	5	10.0%	248,020,590	02/01/2018	31/12/2018	Secretaría de Salud Pública/Subsecretaría de Promoción, Prevención y Producción Social de la Salud.
				01046532D		Beneficiar 20 personas consumidoras de heroína y otras drogas inyectadas con estrategias de reducción de riesgos y daños.	Personas Consumidoras de heroína y otras drogas inyectadas beneficiadas de estrategias de reducción de riesgos y daños.	20	1.0%	18,966,486	02/01/2018	31/12/2018	
				01046532E		Fortalecer un centro para la vida de intervención en salud mental comunitaria.	Centros para la vida de intervencion en salud mental comunitaria fortalecidos.	1	4.0%	89,849,452	02/01/2018	31/12/2018	
				01046532F		Atender 100 personas con necesidades de orientación psicosocial a través de la línea de ayuda en salud mental.	Personas con necesidades de orientación psicosocial atendidas a través de la línea de ayuda en salud mental.	100	2.0%	52,205,654	02/01/2018	31/12/2018	
	41010030006	I	Padres, madres, cuidadores y cabeza de hogar formados en promoción para la vida y prevención de factores de riesgo		1100								Secretaría de Salud Pública/Subsecretaría de Promoción, Prevención y Producción Social de la Salud.
				01046502				400	100.0%	100,000,000			
				01046502A		Formar 100 actores comunitarios de la red de promoción del buen trato y otras organizaciones sociales	Actores comunitarios formados	100	80.0%	81,731,522	02/01/2018	31/12/2018	
4145		pr	Implementación de acciones comunitarias de promoción de la salud mental y prevención del consumo de sustancias psicoactivas en la comuna 16 de Santiago de Cali.			Beneficiar 400 personas con promoción de la salud mental, la convivencia y prevención del consumo de sustancias psicoactivas a través de los actores comunitarios	Personas beneficiadas con la promoción de la salud mental, la convivencia y prevención del consumo de sustancias psicoactivas	400	20.0%	18,268,478	02/01/2018	31/12/2018	
				01046503				360	100.0%	75,471,000			Secretaría de Salud Pública/Subsecretaría de Promoción, Prevención y Producción Social de la Salud.
				01046503A		Formar 60 actores comunitarios de organizaciones sociales y comunitarias como agentes de salud mental.	Actores comunitarios formados	60	86.0%	65,191,000	02/01/2018	31/12/2018	
4145		pr	Fortalecimiento de la promoción de la salud mental, la convivencia y prevención del consumo de sustancias psicoactivas en la comuna 19 del municipio de Cali			Beneficiar 360 personas con acciones de promoción de la salud mental, uso del tiempo libre y prevención del consumo de sustancias psicoactivas.	Personas beneficiadas con acciones de promoción de la salud mental, uso del tiempo libre y prevención del consumo de sustancias psicoactivas.	360	14.0%	10,280,000	02/01/2018	31/12/2018	

 <p>ALCALDÍA DE SANTIAGO DE CALI DIRECCIONAMIENTO ESTRATÉGICO PLANEACIÓN ECONÓMICA Y SOCIAL</p>	SISTEMAS DE GESTIÓN Y CONTROL INTEGRADOS SGC - MECI - SISTEDA		MEDE01.03.02.18.P06.F05	
	FORMULACIÓN DEL PLAN DE ACCIÓN		VERSIÓN	6
	Relación de los proyectos de competencia del organismo frente al Plan de Desarrollo CUADRO 1F		FECHA DE ENTRADA EN VIGENCIA	12/sep/2017


ORGANISMO	SECRETARÍA DE SALUD PÚBLICA	Fecha de reporte:	15/01/2018	Vigencia:	2018
------------------	------------------------------------	--------------------------	-------------------	------------------	-------------

Código organismo	Código general	Clase	Identificación del eje , componente, programa, indicador y proyectos de inversión	Clasificación (BP)	Meta a alcanzar Plan Indicativo	Meta de producto del proyecto (Descripción)	Indicador de producto del proyecto (Descripción)	Valor de la meta de producto del proyecto	Ponderación producto (%)	Presupuesto inicial (Pesos)	Día / Mes/ Año (Inicio)	Día / Mes / Año (Finalización)	Organismo responsable (Reparto administrativo)
	4101004	P	Cultura del envejecimiento		1900								
	41010040005	I	Adultos mayores vinculados en actividades que promueven el estilo de vida saludable, autocuidado y acondicionamiento físico	01046520		Implementar en 20 entidades del sector con entidades del sector implementación de mejorando lineamientos lineamientos para la para la atención integral de atención integral de las personas mayores personas mayores		330	100.0%	1,349,128,442			
				01046520A				20	44.0%	21,407,669	02/01/2018	31/12/2018	
4145		pr	Fortalecimiento de acciones integrales orientadas a un envejecimiento saludable en el Municipio de Santiago de Cali	01046520B		Vincular 300 personas mayores vinculadas en actividades actividades que promueven que promueven el el envejecimiento activo; una envejecimiento activo; una cultura positiva de la vejez, y cultura positiva de la vejez, y la autogestión de la salud la autogestión de la salud		300	45.0%	1,322,058,203	02/01/2018	31/12/2018	Secretaría de Salud Pública/Subsecretaría de Promoción, Prevención y Producción Social de la Salud.
				01046520C		Capacitar 10 grupos grupos organizados de organizados de población población mayor mayor en salud, capacitados en salud, envejecimiento y vejez envejecimiento y vejez		10	11.0%	5,662,570	02/01/2018	31/12/2018	
	4102	C	Derechos con equidad, superando barreras para la inclusión.		9560								
	4102001	P	Discapacidad sin límites.										
	41020010011	I	Personas con discapacidad o en riesgo, intervenidas en la estrategia de Rehabilitación Basada en la Comunidad – (RBC)	01046521		Implementar lineamientos Actores del sistema general en 15 actores del sistema de seguridad social y del general de seguridad social sistema local de y del sistema local de discapacidad, con discapacidad, lineamientos		1900	100.0%	370,726,539			
				01046521A				15	10.0%	35,323,029	02/01/2018	31/12/2018	
				01046521B		Desarrollar en 1900 Personas con discapacidad Personas con discapacidad con habilidades habilidades para el ejercicio desarrolladas para el de la autonomía e ejercicio de la autonomía e independencia a través de la independencia a través de estrategia de rbc la estrategia de rbc		1900	85.0%	314,497,259	02/01/2018	31/12/2018	
4145		pr	Fortalecimiento a la implementación de la estrategia de rehabilitación basada en la comunidad - RBC en el Municipio de Santiago de Cali	01046521C		Consolidar una Red de Red de prevención de prevención de discapacidad discapacidad evitable evitable consolidada consolidada		1	2.0%	8,127,251	02/01/2018	31/12/2018	Secretaría de Salud Pública/Subsecretaría de Promoción, Prevención y Producción Social de la Salud.
				01046521D		Capacitar 20 personas de Personas de la sociedad la sociedad civil en el trato civil capacitadas en trato digno y respeto a las digno y respeto a las personas con discapacidad personas con discapacidad como sujetos de derechos como sujetos de derechos		20	2.0%	8,127,252	02/01/2018	31/12/2018	

 ALCALDÍA DE SANTIAGO DE CALI DIRECCIONAMIENTO ESTRATEGICO PLANEACION ECONOMICA Y SOCIAL	SISTEMAS DE GESTIÓN Y CONTROL INTEGRADOS SGC - MECI - SISTEDA		MEDE01.03.02.18.P06.F05	
	FORMULACIÓN DEL PLAN DE ACCIÓN		VERSIÓN	6
	Relación de los proyectos de competencia del organismo frente al Plan de Desarrollo CUADRO 1F		FECHA DE ENTRADA EN VIGENCIA	12/sep/2017


ORGANISMO	SECRETARÍA DE SALUD PÚBLICA	Fecha de reporte:	15/01/2018	Vigencia:	2018
-----------	-----------------------------	-------------------	------------	-----------	------

Código organismo	Código general	Clase	Identificación del eje , componente, programa, indicador y proyectos de inversión	Clasificación (BP)	Meta a alcanzar Plan Indicativo	Meta de producto del proyecto (Descripción)	Indicador de producto del proyecto (Descripción)	Valor de la meta de producto del proyecto	Ponderación producto (%)	Presupuesto inicial (Pesos)	Día / Mes/ Año (Inicio)	Día / Mes / Año (Finalización)	Organismo responsable (Reparto administrativo)
4145	4102003 41020030007	P I	Tradiciones ancestrales indígenas. Modelo intercultural de cuidado en salud propio para comunidades étnicas concertado y consultado	01046521E	75%	Fortalecer 3 Organizaciones de personas con discapacidad en la fortalecidas para la promoción y ejercicio de los derechos en salud de las personas con discapacidad	Organizaciones de personas con discapacidad para la promoción y ejercicio de los derechos en salud de las personas con discapacidad	3	1.0%	4,651,748	02/01/2018	31/12/2018	Secretaría de Salud Pública/Subsecretaría de Promoción, Prevención y Producción Social de la Salud.
				01046530		Mejorar 5 ctores del sistema de implementación de lineamientos en promoción y prevención con enfoque etnodiferencial	Actores del sistema con implementación de lineamientos en promoción y prevención con enfoque etnodiferencial mejorado	1	100.0%	95,076,060	02/01/2018	31/12/2018	
				01046530A		Concertar 2 Planes integrales de acciones interculturales en salud	Planes integrales de acciones interculturales en salud concertados	2	7.0%	6,507,606	02/01/2018	31/12/2018	
				01046530B		Elaborar 2 guías de reconocimiento cultural en las salud en las Comunidades indígenas y afrodescendientes, negras, raizales y palenqueras	Guías de reconocimiento cultural en salud en las comunidades indígenas y afrodescendientes, negras, raizales y palenqueras elaboradas.	2	30.0%	28,625,425	02/01/2018	31/12/2018	
				01046530C		Realizar 9 eventos comunitarios de transmisión de conocimientos en salud propia para la práctica de la medicina ancestral	Eventos comunitarios de transmisión de conocimientos en salud propia para la práctica de la medicina ancestral realizados	9	36.0%	33,912,605	02/01/2018	31/12/2018	
	4103 4103001 41030010001	C P I	Salud pública oportuna y confiable Salud pública con enfoque intersectorial y poblacional Intervenciones de inspección en sumideros	01046512	1211200	Intervenir 100 Hogares intervenidos con la metodología COMBI	Hogares intervenidos con la metodología COMBI	605600	100.0%	2,780,791,264	02/01/2018	31/12/2018	
				01046512A		Implementar en 7 Comunidades la estrategia educativa para la prevención del vector transmisor de las ETV	Comunidades con la estrategia educativa para la implementación de la prevención del vector transmisor de las ETV	7	54.0%	940,742,697	02/01/2018	31/12/2018	
				01046512B		Realizar 605600 Intervenciones de inspección de sumideros en sumideros ubicados en vía pública	Intervenciones de inspección de sumideros en sumideros ubicados en vía pública realizadas	605600	18.0%	705,349,843	02/01/2018	31/12/2018	
				01046512C		Realizar 4600 controles en establecimientos de afluencia pública	Controles realizados en establecimientos de afluencia pública	4600	7.0%	265,910,878	02/01/2018	31/12/2018	
				01046512D									

 ALCALDÍA DE SANTIAGO DE CALI DIRECCIONAMIENTO ESTRATÉGICO PLANEACIÓN ECONÓMICA Y SOCIAL	SISTEMAS DE GESTIÓN Y CONTROL INTEGRADOS SGC - MECI - SISTEDA		MEDE01.03.02.18.P06.F05	
	FORMULACIÓN DEL PLAN DE ACCIÓN		VERSIÓN	6
	Relación de los proyectos de competencia del organismo frente al Plan de Desarrollo CUADRO 1F		FECHA DE ENTRADA EN VIGENCIA	12/sep/2017


ORGANISMO	SECRETARÍA DE SALUD PÚBLICA	Fecha de reporte:	15/01/2018	Vigencia:	2018
-----------	-----------------------------	-------------------	------------	-----------	------

Código organismo	Código general	Clase	Identificación del eje , componente, programa, indicador y proyectos de inversión	Clasificación (BP)	Meta a alcanzar Plan Indicativo	Meta de producto del proyecto (Descripción)	Indicador de producto del proyecto (Descripción)	Valor de la meta de producto del proyecto	Ponderación producto (%)	Presupuesto inicial (Pesos)	Día / Mes/ Año (Inicio)	Día / Mes / Año (Finalización)	Organismo responsable (Reparto administrativo)
4145	pr		Desarrollo de investigación aplicada en el uso de vectores alterados con Wolbachia en el Municipio de Cali	01046512E	25500	Realizar 20 jornadas de control preventivo y correctivo en zonas de alto índice de riesgo realizadas	Jornadas de control preventivo y correctivo en zonas de alto índice de riesgo realizadas	20	8.0%	321,318,495	02/01/2018	31/12/2018	Secretaría de Salud Pública/Subsecretaría de Promoción, Prevención y Producción Social de la Salud.
				01046512F		Actualizar en tiempo real la base de datos del programa de prevención de ETV	Base de datos del programa de prevención de ETV actualizada en tiempo real	1	7.0%	279,581,487	02/01/2018	31/12/2018	
				01046512J		Analizar 2 informes del comportamiento de infestación del vector del dengue, chikungunya y zika.	Informes de intervención del comportamiento de infestación del vector del dengue, chikungunya y zika analizados	2	3.0%	132,527,620	02/01/2018	31/12/2018	
				01046517				1000	100.0%	200,000,000			
				01046517A		Disminuir en un 10% la incidencia de las enfermedades de las arbovirosis en zonas prioritizadas	Incendencia de las arbovirosis en zonas prioritizadas disminuidas	10.0%	35.0%	69,375,921	02/01/2018	31/12/2018	
				01046517B		Reportar el 100% de los casos febriles con diagnosticos confirmados para casos febriles para dengue, chikungunya y zika reportados	diagnostico confirmado para dengue, chikungunya y zika reportados	100.0%	13.0%	34,253,996	02/01/2018	31/12/2018	
				01046517C		Instalar en 1000 viviendas disponibles los viveros de Ae. aegypti alterados con Wolbachia	Viveros instalados en viviendas alterados con Wolbachia	1000	52.0%	96,370,083	02/01/2018	31/12/2018	
				01046522				10045	100.0%	1,454,809,364			
				01046522A		Actualizar 6 base de datos de SISVEA, VICAGUAS y SIVICAP, IPS y Centros de estética actualizada con frecuencia mensual.	Base de datos SISVEA, VICAGUAS y SIVICAP, IPS y Centros de estética actualizada con frecuencia mensual.	6	4.0%	56,854,220	02/01/2018	31/12/2018	
				01046522B		Elaborar 2 boletines de la situación de la salud ambiental elaborados	Boletines de la situación de la salud ambiental elaborados	2	6.0%	88,985,365	02/01/2018	31/12/2018	
41030010002	I		Sujetos de interés controlados respecto a requisitos sanitarios.	01046522C	25500	Elaborar 2 informes que reflejen el sostenimiento e implementación de los requisitos y elementos del Sistema de gestión de calidad (NTCGP 1000) Y MECI	Informes elaborados que reflejen el sostenimiento e implementación de los requisitos y elementos del Sistema de gestión de calidad (NTCGP 1000) Y MECI	2	2.0%	28,199,619	02/01/2018	31/12/2018	
				01046522D		Calificar 475 muestras con resultados en calidad del agua para consumo humano	Muestras calificadas con resultados en calidad del agua para consumo humano	475	8.0%	113,442,509	02/01/2018	31/12/2018	

 ALCALDÍA DE SANTIAGO DE CALI DIRECCIONAMIENTO ESTRATEGICO PLANEACION ECONOMICA Y SOCIAL	SISTEMAS DE GESTIÓN Y CONTROL INTEGRADOS SGC - MECI - SISTEDA		MEDE01.03.02.18.P06.F05	
	FORMULACIÓN DEL PLAN DE ACCIÓN		VERSIÓN	6
	Relación de los proyectos de competencia del organismo frente al Plan de Desarrollo CUADRO 1F		FECHA DE ENTRADA EN VIGENCIA	12/sep/2017


ORGANISMO	SECRETARÍA DE SALUD PÚBLICA	Fecha de reporte:	15/01/2018	Vigencia:	2018
-----------	-----------------------------	-------------------	------------	-----------	------

Código organismo	Código general	Clase	Identificación del eje , componente, programa, indicador y proyectos de inversión	Clasificación (BP)	Meta a alcanzar Plan Indicativo	Meta de producto del proyecto (Descripción)	Indicador de producto del proyecto (Descripción)	Valor de la meta de producto del proyecto	Ponderación producto (%)	Presupuesto inicial (Pesos)	Día / Mes/ Año (Inicio)	Día / Mes / Año (Finalización)	Organismo responsable (Reparto administrativo)
4145		pr	Mejoramiento de las acciones de inspección, vigilancia y control en los sujetos de interés en salud en el Municipio de Cali	01046522E		Inspeccionar 620 sistemas de almacenamiento de agua para consumo humano	Sistemas de almacenamiento de agua para consumo humano Inspeccionados	620	6.0%	88,513,746	02/01/2018	31/12/2018	Secretaría de Salud Pública/Subsecretaría de Promoción, Prevención y Producción Social de la Salud.
				01046522F		Calificar 125 muestras de agua para uso recreativo	Muestras de agua para uso recreativo calificadas	125	11.0%	160,153,160	02/01/2018	31/12/2018	
				01046522G		Vigilar 150 sujetos que manipulan y comercializan sustancias químicas potencialmente tóxicas vigilados	Sujetos que manipulan y comercializan sustancias químicas potencialmente tóxicas vigilados	150	2.0%	32,907,152	02/01/2018	31/12/2018	
				01046522H		Atender el 100% de Peticiones, Quejas y Reclamos ocasionados por Ruido y vibraciones.	Peticiones, Quejas y Reclamos ocasionados por Ruido y vibraciones atendidas	100.0%	1.0%	20,759,665	02/01/2018	31/12/2018	
				01046522I		Realizar una estrategia de Información, Educación y Capacitación (IEC) realizada intersectorialmente en programa de manejo de residuos sólidos PGIRS	Estrategia de Información, Educación y Capacitación (IEC) realizada intersectorialmente en programa de manejo de residuos sólidos PGIRS	1	2.0%	24,587,152	02/01/2018	31/12/2018	
				01046522J		Realizar 1100 Controles de manejo de PGIRS- PGIRHS en IPS y en sujetos de atención en salud realizados	Controles de manejo de PGIRS- PGIRHS en IPS y en sujetos de atención en salud realizados	1100	7.0%	108,907,635	02/01/2018	31/12/2018	
				01046522K		Verificar en 350 Establecimientos de interés en salud pública el PGIRS- PGIRHS	Establecimientos de interés en salud pública verificados PGIRS- PGIRHS	350	2.0%	24,587,151	02/01/2018	31/12/2018	
				01046522L		Verificar en 475 Centros de estética y afines el PGIRS - PGIRHS y normas de bioseguridad.	Centros de estética y afines verificados el PGIRS - PGIRHS y normas de bioseguridad.	475	2.0%	24,587,151	02/01/2018	31/12/2018	
				01046522M		Controlar 6000 Establecimientos expendedores de alimentos respecto a riesgos del consumo	Establecimientos expendedores de alimentos controlados respecto a riesgos del consumo	6000	16.0%	233,563,660	02/01/2018	31/12/2018	
				01046522N		Analizar 750 muestras de alimentos preparados y preempacados respecto a parámetros microbiológicos y físicos	Muestras de alimentos preparados y preempacados analizados respecto a parámetros microbiológicos y físicos	750	31.0%	448,761,179	02/01/2018	31/12/2018	
41030010003	I		Índice de eficacia del Sistema de vigilancia en salud pública	01046523	94%			94.0%	100.0%	1,163,703,130			

 ALCALDÍA DE SANTIAGO DE CALI DIRECCIONAMIENTO ESTRATÉGICO PLANEACIÓN ECONÓMICA Y SOCIAL	SISTEMAS DE GESTIÓN Y CONTROL INTEGRADOS SGC - MECI - SISTEDA		MEDE01.03.02.18.P06.F05	
	FORMULACIÓN DEL PLAN DE ACCIÓN Relación de los proyectos de competencia del organismo frente al Plan de Desarrollo		VERSIÓN	6
	CUADRO 1F		FECHA DE ENTRADA EN VIGENCIA	12/sep/2017


ORGANISMO	SECRETARÍA DE SALUD PÚBLICA	Fecha de reporte:	15/01/2018	Vigencia:	2018
------------------	------------------------------------	--------------------------	-------------------	------------------	-------------

Código organismo	Código general	Clase	Identificación del eje , componente, programa, indicador y proyectos de inversión	Clasificación (BP)	Meta a alcanzar Plan Indicativo	Meta de producto del proyecto (Descripción)	Indicador de producto del proyecto (Descripción)	Valor de la meta de producto del proyecto	Ponderación producto (%)	Presupuesto inicial (Pesos)	Día / Mes / Año (Inicio)	Día / Mes / Año (Finalización)	Organismo responsable (Reparto administrativo)
4145	pr		Fortalecimiento del proceso del sistema de vigilancia en salud pública en el municipio de Santiago de Cali	01046523A		Realizar 26 reportes de los subsistemas de información, según semanas epidemiológicas.	Reportes de los subsistemas de información, según semanas epidemiológicas realizados	26	15.0%	177,693,135	02/01/2018	31/12/2018	Secretaría de Salud Pública/Subsecretaría de Promoción, Prevención y Producción Social de la Salud.
				01046523B		Investigar 100% de Eventos de morbilidad y mortalidad evitable.	Eventos de morbilidad y mortalidad evitable investigados	100.0%	18.0%	205,643,786	02/01/2018	31/12/2018	
				01046523C		Intervenir 100% de los Eventos de morbilidad y mortalidad evitable.	Eventos de morbilidad y mortalidad evitable intervenidos	100.0%	54.0%	632,130,357	02/01/2018	31/12/2018	
				01046523D		Realizar 18 reportes de los consolidados de la base de datos de Laboratorios de Microbiología por el software WHONET y Aplicativo Web	Reportes de los consolidados de la base de datos de Laboratorios de Microbiología por el software WHONET y Aplicativo Web realizados	18	4.0%	49,557,290	02/01/2018	31/12/2018	
				01046523E		Elaborar 6 Informes epidemiológicos estadísticos consolidados de los eventos de interés en de interés en salud pública.	Informes epidemiológicos estadísticos consolidados de los eventos de interés en salud pública elaborados	6	3.0%	29,264,825	02/01/2018	31/12/2018	
				01046523F		Elaborar 1 Boletín epidemiológico de los eventos de interes en salud publica	Boletín epidemiológico de los eventos de interes en salud publica elaborado	1	1.4%	13,118,683	02/01/2018	31/12/2018	
				01046523J		Realizar un documento del análisis de la Situación de Salud (ASIS).	Documento del análisis de la Situación Integrada de Salud (ASIS) realizado.	1	1.6%	18,795,054	02/01/2018	31/12/2018	
				01046523H		Desarrollar una Investigación epidemiologica	Investigación epidemiologica desarrollada	1	3.0%	37,500,000	02/01/2018	31/12/2018	
				01046542				94.0%	100.0%	10,081,136,448			
				01046542A		Controlar 19026 Establecimientos en el cumplimiento de requisitos sanitarios	Establecimientos controlados respecto al cumplimiento de requisitos sanitarios	19026	33.0%	3,277,069,439	02/01/2018	31/12/2018	
				01046542B		Controlar 850 edificaciones de almacenamiento de agua que cumplan condiciones sanitarias.	Edificaciones controladas con sistema de almacenamiento de agua que cumplan condiciones sanitarias.	850	3.0%	345,327,278	02/01/2018	31/12/2018	
				01046542C		Informar 4000 Personas en manejo adecuado de riesgos sanitarios	Personas informadas en manejo adecuado de riesgos sanitarios	4000	6.0%	574,094,847	02/01/2018	31/12/2018	
				01046542D		Controlar 100% de los eventos notificados por vectores y zoonosis controlados	Eventos notificados por vectores y zoonosis controlados	100.0%	8.0%	768,663,321	02/01/2018	31/12/2018	

 ALCALDÍA DE SANTIAGO DE CALI DIRECCIONAMIENTO ESTRATEGICO PLANEACION ECONOMICA Y SOCIAL	SISTEMAS DE GESTIÓN Y CONTROL INTEGRADOS SGC - MECI - SISTEDA		MEDE01.03.02.18.P06.F05	
	FORMULACIÓN DEL PLAN DE ACCIÓN		VERSIÓN	6
	Relación de los proyectos de competencia del organismo frente al Plan de Desarrollo CUADRO 1F		FECHA DE ENTRADA EN VIGENCIA	12/sep/2017


ORGANISMO	SECRETARÍA DE SALUD PÚBLICA	Fecha de reporte:	15/01/2018	Vigencia:	2018
-----------	-----------------------------	-------------------	------------	-----------	------

Código organismo	Código general	Clase	Identificación del eje , componente, programa, indicador y proyectos de inversión	Clasificación (BP)	Meta a alcanzar Plan Indicativo	Meta de producto del proyecto (Descripción)	Indicador de producto del proyecto (Descripción)	Valor de la meta de producto del proyecto	Ponderación producto (%)	Presupuesto inicial (Pesos)	Día / Mes/ Año (Inicio)	Día / Mes / Año (Finalización)	Organismo responsable (Reparto administrativo)
4145	pr		Mejoramiento de las capacidades de inspeccion, vigilancia, control y asistencia tecnica,en Salud Publica del Municipio de Cali	01046542E		Realizar 100% de las acciones de Promoción de la salud y Prevención de la enfermedad en la población a intervenir según cada dimensión en salud.	Porcentaje actividades de IEC de Promoción y prevención realizadas frente a los factores de riesgo asociados.	100.0%	20.0%	2,046,881,225	02/01/2018	31/12/2018	Secretaría de Salud Pública/Subsecretaría de Promoción, Prevención y Producción Social de la Salud.
				01046542F		Implementar 17 redes de Promoción del Buen Trato con planes de acción	Numero de Redes de Promoción del Buen Trato con planes de acción implementados	17	1.0%	136,823,965	02/01/2018	31/12/2018	
				01046542J		Implementar un Programa de vida, familia y salud mental del Plan de Desarrollo Municipal Cali Contigo 2016-2019.	salud mental del Plan de Desarrollo Municipal Cali Contigo 2016-2019 implementado	1	1.0%	96,670,807	02/01/2018	31/12/2018	
				01046542H		Fortalecer 28 servicios amigables en las 5 ESE	Numero de Servicios amigables fortalecidos en las 5 ESE	28	10.0%	1,003,173,404	02/01/2018	31/12/2018	
				01046542I		Asistir técnicamente el 80% de las IPS en el cumplimiento de guías, normas y protocolos de atención	Porcentaje de IPS asistidas técnicamente en el cumplimiento de guías, normas y protocolos de atención	80.0%	4.0%	432,391,757	02/01/2018	31/12/2018	
				01046542J		Asistir técnicamente el 95% de las IPS vacunadoras asistidas técnicamente en relación a los lineamientos del Ministerio de la Protección Social	Porcentaje de IPS vacunadoras asistidas técnicamente en relación a los lineamientos del Ministerio de la Protección Social	95.0%	4.0%	385,617,402	02/01/2018	31/12/2018	
41030010004	I		Organizaciones que promueven vida saludable y mitigan el impacto de las enfermedades no transmisibles aumentadas	01046542K	756	Investigar 100% de los eventos de interés en salud pública susceptibles de causar brotes	Porcentaje Casos investigados según lineamientos y protocolos	100.0%	10.0%	1,014,423,003	02/01/2018	31/12/2018	
				01046514				601	100.0%	1,096,426,121			
				01046514A		Capacitar 46 Instituciones educativas para el fortalecimiento de acciones pedagógicas en promoción de estilos de vida saludable.	Instituciones educativas capacitadas para el fortalecimiento de acciones pedagógicas en promoción de estilos de vida saludable	46	7.0%	89,625,872	02/01/2018	31/12/2018	
				01046514B		Promover 7 Instituciones de educación superior que los estilos de vida saludable	Instituciones de educación superior con estilos de vida saludable promovidos	7	1.0%	19,189,673	02/01/2018	31/12/2018	

 ALCALDÍA DE SANTIAGO DE CALI DIRECCIONAMIENTO ESTRATEGICO PLANEACION ECONOMICA Y SOCIAL	SISTEMAS DE GESTIÓN Y CONTROL INTEGRADOS SGC - MECI - SISTEDA		MEDE01.03.02.18.P06.F05	
	FORMULACIÓN DEL PLAN DE ACCIÓN Relación de los proyectos de competencia del organismo frente al Plan de Desarrollo		VERSIÓN	6
	CUADRO 1F		FECHA DE ENTRADA EN VIGENCIA	12/sep/2017


ORGANISMO	SECRETARÍA DE SALUD PÚBLICA	Fecha de reporte:	15/01/2018	Vigencia:	2018
-----------	-----------------------------	-------------------	------------	-----------	------

Código organismo	Código general	Clase	Identificación del eje , componente, programa, indicador y proyectos de inversión	Clasificación (BP)	Meta a alcanzar Plan Indicativo	Meta de producto del proyecto (Descripción)	Indicador de producto del proyecto (Descripción)	Valor de la meta de producto del proyecto	Ponderación producto (%)	Presupuesto inicial (Pesos)	Día / Mes/ Año (Inicio)	Día / Mes / Año (Finalización)	Organismo responsable (Reparto administrativo)
4145	pr		Fortalecimiento de los modos, condiciones y estilos de vida saludable en pro de la mitigación de las enfermedades no transmisibles en el Municipio de Cali	01046514C		Implementar en 166 Sedes educativas oficiales y privadas con la estrategia la estrategia Escuelas saludables implementada integralmente en sus líneas y en sus líneas y componentes respectivos componentes respectivos		166	39.0%	491,627,276	02/01/2018	31/12/2018	Secretaría de Salud Pública/Subsecretaría de Promoción, Prevención y Producción Social de la Salud.
				01046514D		Realizar en 279 Sedes educativas oficiales Hogares comunitarios y Hogares infantiles/CDI acciones de promoción de salud bucal	Sedes educativas oficiales, Hogares comunitarios y Hogares infantiles/CDI con promoción de acciones de la salud bucal realizados	279	8.0%	102,224,684	02/01/2018	31/12/2018	
				01046514E		Realizar en 28 entornos comunitarios acciones de promoción de la salud con énfasis en estilos de vida saludable	Entornos comunitarios con acciones de promoción de la salud con énfasis en estilos de vida saludable realizados	28	15.0%	40,129,550	02/01/2018	31/12/2018	
				01046514F		Comprometer 13 organizaciones sectoriales, intersectoriales y comunitarias en la aplicación de hábitos y estilos de vida saludable	Organizaciones sectoriales, intersectoriales y comunitarias comprometidas en la aplicación de hábitos y estilos de vida saludable	13	3.0%	20,939,876	02/01/2018	31/12/2018	
				01046514G		Realizar 2 eventos de movilización social para la promoción de estilos de vida saludable	Eventos de movilización social para la promoción de estilos de vida saludable realizados	2	2.0%	23,000,000	02/01/2018	31/12/2018	
				01046514H		Realizar en 12 Instituciones asistencia técnica para la Promoción de los estilos de vida saludable y la prevención de enfermedades cardiovasculares	Instituciones con asistencia técnica para la Promoción de los estilos de vida saludable y la prevención de enfermedades cardiovasculares realizadas	12	9.0%	116,470,220	02/01/2018	31/12/2018	
				01046514I		Realizar un documento/ informe de las actividades de promoción de estilos de vida saludable y prevención de enfermedades cardiovasculares	documento/ informe de las actividades de promoción de estilos de vida saludable y prevención de enfermedades cardiovasculares realizado	1	2.0%	20,939,876	02/01/2018	31/12/2018	
				01046514J		Realizar un documento sobre las metas y los indicadores de salud bucal de las IPS y EPS participantes.	Documento sobre las metas y los indicadores de salud bucal de las IPS y EPS participantes realizado	1	4.0%	50,000,000	02/01/2018	31/12/2018	

 ALCALDÍA DE SANTIAGO DE CALI DIRECCIONAMIENTO ESTRATEGICO PLANEACION ECONOMICA Y SOCIAL	SISTEMAS DE GESTIÓN Y CONTROL INTEGRADOS SGC - MECI - SISTEDA		MEDE01.03.02.18.P06.F05	
	FORMULACIÓN DEL PLAN DE ACCIÓN		VERSIÓN	6
	Relación de los proyectos de competencia del organismo frente al Plan de Desarrollo CUADRO 1F		FECHA DE ENTRADA EN VIGENCIA	12/sep/2017


ORGANISMO	SECRETARÍA DE SALUD PÚBLICA	Fecha de reporte:	15/01/2018	Vigencia:	2018
-----------	-----------------------------	-------------------	------------	-----------	------

Código organismo	Código general	Clase	Identificación del eje , componente, programa, indicador y proyectos de inversión	Clasificación (BP)	Meta a alcanzar Plan Indicativo	Meta de producto del proyecto (Descripción)	Indicador de producto del proyecto (Descripción)	Valor de la meta de producto del proyecto	Ponderación producto (%)	Presupuesto inicial (Pesos)	Día / Mes/ Año (Inicio)	Día / Mes / Año (Finalización)	Organismo responsable (Reparto administrativo)
4145	41030010005	I	Dosis de vacunas no PAI – Programa Ampliado de Inmunizaciones-, aplicadas.	01046514K	24000	Realizar en 46 IPS y EPS asistencia Técnica a en el EPS en el cumplimiento de: políticas, normas técnicas, protocolos, guías de atención de salud bucal.	Asistencia Técnica a: IPS y EPS en el cumplimiento de: políticas, normas técnicas, protocolos, guías de atención de salud bucal.	46	7.0%	83,233,836	02/01/2018	31/12/2018	Secretaría de Salud Pública/Subsecretaría de Promoción, Prevención y Producción Social de la Salud.
				01046514L		Realizar en el 100% de las IPS - UPGD seguimiento la vigilancia de la fluorosis dental	UPGD con las IPS - UPGD seguimiento, de la vigilancia de la fluorosis dental realizado	100.0%	3.0%	39,045,258	02/01/2018	31/12/2018	
				01046538				7571	100.0%	2,598,925,628			
				1046538A		Adquirir 7571 vacunas para la población no cubierta por el esquema gratuito del PAI	Vacunas adquiridas y aplicadas para la población no cubierta por el esquema gratuito del PAI	7571	100.0%	2,598,925,628	02/01/2018	31/12/2018	
	41030010006	I	Personas curadas de TB pulmonar	01046539	87%			42.0%	100.0%	599,573,136			
				01046539A		Curar el 42% de los Pacientes con comorbilidades priorizadas identificados con tuberculosis latente y activa	pacientes con comorbilidades priorizadas identificados con tuberculosis latente y activa curados	42.0%	22.7%	140,088,714	02/01/2018	31/12/2018	
				01046539B		Curar el 42% de los pacientes de la población general identificada con tuberculosis y lepra	pacientes de la población general identificada con tuberculosis y lepra curados	42.0%	22.0%	131,977,676	02/01/2018	31/12/2018	
				01046539C		Realizar 1 Investigación epidemiológica de los contactos y convivientes de pacientes con Tuberculosis y lepra	investigación epidemiológica de los contactos y convivientes de pacientes con Tuberculosis y lepra realizada	1	9.0%	51,442,989	02/01/2018	31/12/2018	
				01046539D		Curar el 42% de los pacientes de poblaciones vulnerables y diferenciales identificados con tuberculosis latente y activa	pacientes de poblaciones vulnerables y diferenciales identificados con tuberculosis latente y activa curados	42.0%	17.0%	99,545,810	02/01/2018	31/12/2018	
				01046539E		Realizar el 17% de los Estudiantes de las sedes educativas de básica primaria y media con desparasitación antihelmintica	Estudiantes de las sedes educativas de básica primaria y media con desparasitación antihelmintica realizada	17.0%	0.3%	1,741,772	02/01/2018	31/12/2018	
				01046539F		Captar el 38% de los Sintomáticos respiratorios identificados	sintomáticos respiratorios identificados captados	38.0%	8.0%	50,155,026	02/01/2018	31/12/2018	
	4145	pr	Desarrollo del modelo de intervención a las personas afectadas por micobacterias (Tuberculosis- Lepra) y parásitos especialmente, en poblaciones vulnerables en el Municipio de Santiago de Cali.										Secretaría de Salud Pública/Subsecretaría de Promoción, Prevención y Producción Social de la Salud.

 ALCALDÍA DE SANTIAGO DE CALI DIRECCIONAMIENTO ESTRATEGICO PLANEACION ECONOMICA Y SOCIAL	SISTEMAS DE GESTIÓN Y CONTROL INTEGRADOS SGC - MECI - SISTEDA		MEDE01.03.02.18.P06.F05	
	FORMULACIÓN DEL PLAN DE ACCIÓN		VERSIÓN	6
	Relación de los proyectos de competencia del organismo frente al Plan de Desarrollo CUADRO 1F		FECHA DE ENTRADA EN VIGENCIA	12/sep/2017


ORGANISMO	SECRETARÍA DE SALUD PÚBLICA	Fecha de reporte:	15/01/2018	Vigencia:	2018
-----------	-----------------------------	-------------------	------------	-----------	------

Código organismo	Código general	Clase	Identificación del eje , componente, programa, indicador y proyectos de inversión	Clasificación (BP)	Meta a alcanzar Plan Indicativo	Meta de producto del proyecto (Descripción)	Indicador de producto del proyecto (Descripción)	Valor de la meta de producto del proyecto	Ponderación producto (%)	Presupuesto inicial (Pesos)	Día / Mes/ Año (Inicio)	Día / Mes / Año (Finalización)	Organismo responsable (Reparto administrativo)
4145	41030010007	I	Personas de la población clave (privados de la libertad, habitantes de la calle, usuarios de drogas intravenosas, trabajadores sexuales, LGTBI) tamizadas con prueba rápida de VIH o sífilis	01046539H	1000	Elaborar un Informe de medición en la oportunidad diagnóstica en las IPS públicas y privadas	informe de medición en la oportunidad diagnóstica en las IPS públicas y privadas elaborado	1	7.0%	42,415,525	02/01/2018	31/12/2018	Secretaría de Salud Pública/Subsecretaría de Promoción, Prevención y Producción Social de la Salud.
				01046539I		Elaborar un Informe del desarrollo de estrategias que visibilicen el acceso a programa de protección social.	Informe del desarrollo de estrategias que visibilicen el acceso a programa de protección social elaborado	1	12.0%	68,154,999	02/01/2018	31/12/2018	
				01046539J		Elaborar un informe sobre las actividades realizadas del plan de acción de investigación operativa en tuberculosis	Informe sobre las actividades realizadas del plan de acción de investigación operativa en tuberculosis elaborado	1	2.0%	14,050,625	02/01/2018	31/12/2018	
				01046509				2	100.0%	188,173,099			
				01046509A		Implementar 2 Servicios comunitarios tipo B que ofrezcan la prueba voluntaria y diagnóstico para VIH/Sífilis	Servicios comunitarios tipo B que ofrezcan la prueba voluntaria y diagnóstico para VIH/Sífilis implementados	2	62.0%	116,241,950	02/01/2018	31/12/2018	
	pr	Desarrollo de estrategias para la detección de VIH y SÍFILIS en la población LGTBI, y grupos clave en el Municipio de Santiago de Cali.		01046509B		Capacitar al personal de 10 IPS y EPS en el procedimiento y rutas de diagnóstico y tratamiento oportuno de ITS	Personal de IPS y EPS capacitados en procedimiento y rutas de diagnóstico y tratamiento oportuno de ITS	10	18.0%	34,037,464	02/01/2018	31/12/2018	
				01046509C		Realizar en 5 Instituciones (ONG, IPS, EPS y grupos vulnerables) articulación intersectorial con participación comunitaria	Instituciones (ONG, IPS, EPS y grupos vulnerables) con articulación intersectorial con participación comunitaria realizada	5	8.0%	14,151,305	02/01/2018	31/12/2018	
				01046509D		Capacitar al personal de 10 Instituciones de salud en educación en uso adecuado del condón y derechos sexuales y reproductivos	Personal de Instituciones de salud capacitados en educación en uso adecuado del condón y derechos sexuales y reproductivos.	10	12.0%	23,742,380	02/01/2018	31/12/2018	
				01041873	16			4	100.0%	840,000,000			
				01041873A		Realizar en 4 territorios priorizados con valoración de condiciones y riesgos en salud realizados	Territorios priorizados con valoración de condiciones y riesgos en salud realizados	4	31.0%	305,583,902	02/01/2018	31/12/2018	
41030010008	I		Grupos operativos que implementan la Estrategia de Atención Primaria en Salud en zona urbana y rural										

 ALCALDÍA DE SANTIAGO DE CALI DIRECCIONAMIENTO ESTRATEGICO PLANEACION ECONOMICA Y SOCIAL	SISTEMAS DE GESTIÓN Y CONTROL INTEGRADOS SGC - MECI - SISTEDA		MEDE01.03.02.18.P06.F05	
	FORMULACIÓN DEL PLAN DE ACCIÓN Relación de los proyectos de competencia del organismo frente al Plan de Desarrollo		VERSIÓN	6
	CUADRO 1F		FECHA DE ENTRADA EN VIGENCIA	12/sep/2017


ORGANISMO	SECRETARÍA DE SALUD PÚBLICA	Fecha de reporte:	15/01/2018	Vigencia:	2018
-----------	-----------------------------	-------------------	------------	-----------	------

Código organismo	Código general	Clase	Identificación del eje , componente, programa, indicador y proyectos de inversión	Clasificación (BP)	Meta a alcanzar Plan Indicativo	Meta de producto del proyecto (Descripción)	Indicador de producto del proyecto (Descripción)	Valor de la meta de producto del proyecto	Ponderación producto (%)	Presupuesto inicial (Pesos)	Día / Mes/ Año (Inicio)	Día / Mes / Año (Finalización)	Organismo responsable (Reparto administrativo)
4145		pr	Fortalecimiento de la estrategia de atención primaria en salud en el municipio de Santiago de Cali	01041873B		Intervenir el 80% de las familias de la zona urbana con riesgos en salud, en los territorios priorizados (TIO) intervenidas	Familias de la zona urbana con riesgos en salud, en los territorios priorizados (TIO) intervenidas	80.0%	27.0%	174,932,194	02/01/2018	31/12/2018	Secretaría de Salud Pública/Subsecretaría Protección de la Salud y Prestación de Servicios.
				01041873C		Realizar en 8 mesas intra e intersectoriales realizadas para intervenir condiciones y riesgos en salud	Mesas intra e intersectoriales realizadas para intervenir condiciones y riesgos en salud	8	24.0%	152,791,952	02/01/2018	31/12/2018	
				01041873D		Desarrollar 8 jornadas de promoción y prevención sobre eventos de salud priorizados	Desarrolladas Jornadas de promoción y prevención sobre eventos de salud priorizados	8	18.0%	206,691,952	02/01/2018	31/12/2018	
				01046544				2	100.0%	534,707,224			
4145		pr	Fortalecimiento de la estrategia de salud al campo en la zona rural del Municipio de Cali	01046544A		Intervenir 2 Grupos Operativos con las condiciones de salud en los territorios priorizados de la zona rural.	Grupos operativos en territorios priorizados operando.	2	25.0%	135,332,225	02/01/2018	31/12/2018	Secretaría de Salud Pública/Subsecretaría Protección de la Salud y Prestación de Servicios.
				01046544B		Educación el 80% de las familias de los territorios priorizados de la zona rural en acciones de salud	Familias logradas en los territorios priorizados de la zona rural educadas en acciones salud	80.0%	75.0%	399,374,999	02/01/2018	31/12/2018	
41030010010		I	Estrategias masivas de educación y comunicación para prevenir enfermedades de interés en salud pública, implementadas	01046524	3			3	100.0%	424,910,389			
				01046524A		Elaborar 3 Piezas de comunicación para medios audiovisuales por curso de vida, en los temas contemplados en la ruta de promoción y mantenimiento de la salud	piezas de comunicación para medios audiovisuales por curso de vida, en los temas contemplados en la ruta de promoción y mantenimiento de la salud elaboradas	3	23.0%	98,868,830	02/01/2018	31/12/2018	
				01046524B		Implementar un plan de medios de comunicación social para eventos de interés en salud pública.	Plan de medios de comunicación social para eventos de interés en salud pública implementado	1	28.0%	117,258,894	02/01/2018	31/12/2018	
4145		pr	Implementación de las estrategias de información educación y comunicación en el marco de la ruta de promoción y mantenimiento de la salud en el Municipio de Cali	01046524C		Implementar un Laboratorio de innovación interinstitucional de promoción de la salud	Laboratorios de innovación interinstitucional para la promoción de la salud implementado	1	10.0%	42,274,916	02/01/2018	31/12/2018	Secretaría de Salud Pública/Subsecretaría de Promoción, Prevención y Producción Social de la Salud.
				01046524D		Elaborar un documento para el desarrollo del componente de promoción y prevención en las nuevas rutas integrales de atención	Documento para el desarrollo del componente de promoción y prevención en las nuevas rutas integrales de atención elaborado	1	26.0%	110,141,196	02/01/2018	31/12/2018	

 ALCALDÍA DE SANTIAGO DE CALI DIRECCIONAMIENTO ESTRATEGICO PLANEACION ECONOMICA Y SOCIAL	SISTEMAS DE GESTIÓN Y CONTROL INTEGRADOS SGC - MECI - SISTEDA		MEDE01.03.02.18.P06.F05	
	FORMULACIÓN DEL PLAN DE ACCIÓN		VERSIÓN	6
	Relación de los proyectos de competencia del organismo frente al Plan de Desarrollo CUADRO 1F		FECHA DE ENTRADA EN VIGENCIA	12/sep/2017


ORGANISMO	SECRETARÍA DE SALUD PÚBLICA	Fecha de reporte:	15/01/2018	Vigencia:	2018
-----------	-----------------------------	-------------------	------------	-----------	------

Código organismo	Código general	Clase	Identificación del eje , componente, programa, indicador y proyectos de inversión	Clasificación (BP)	Meta a alcanzar Plan Indicativo	Meta de producto del proyecto (Descripción)	Indicador de producto del proyecto (Descripción)	Valor de la meta de producto del proyecto	Ponderación producto (%)	Presupuesto inicial (Pesos)	Día / Mes/ Año (Inicio)	Día / Mes / Año (Finalización)	Organismo responsable (Reparto administrativo)
	4103002	P	Servicios de salud pública oportuna y confiable	01046524E		Realizar 2 documentos/informes con el reporte trimestral de la implementación del sistema de gestión de calidad	Documentos/ informes de Reporte trimestral del avance en la implementación del sistema de gestión de calidad realizado	2	13.0%	56,366,553	02/01/2018	31/12/2018	
	41030020001	I	Población pobre no asegurada atendida en las Empresas Sociales del Estado		70%								
				01041852				70.0%	100.0%	17,629,609,473			
4145		pr	Fortalecimiento del acceso a la prestación de servicios de salud a la población pobre y sin aseguramiento del Municipio Santiago de cali	01041852A		Prestar servicios de salud de baja complejidad al 70% de la Poblacion Pobre y Vulnerable sin aseguramiento.	Poblacion identificada como Pobres y Vulnerables sin aseguramiento con servicios de salud de baja complejidad prestados.	70.0%	99.0%	17,421,343,680	02/01/2018	31/12/2018	Secretaria de Salud Pública/Subsecretaria Protección de la Salud y Prestación de Servicios.
				01041852B		Realizar 20 visitas de supervisión a los contratos de prestación de servicios de la poblacion pobre y vulnerable sin aseguramiento	Visitas de supervision a los contratos de prestación de servicios de salud de la poblacion pobre y vulnerable sin aseguramiento realizadas	20	1.0%	208,265,793	02/01/2018	31/12/2018	
	41030020002	I	IPS públicas y privadas priorizadas, auditadas.		100%								
				01041851				50.0%	100.0%	446,200,398			
				01041851A		Auditadar el 50% de las IPS públicas y privadas priorizadas	IPS públicas y privadas priorizadas auditadas	50.0%	48.0%	215,886,226	02/01/2018	31/12/2018	
4145		pr	Fortalecimiento De la prestación de servicios de salud por parte de las IPS del Municipio de Santiago de Cali	01041851B		Evaluar el 50% de las IPS publicas y privadas con servicios de urgencias	IPS públicas y privadas con servicios de urgencias evaluadas	50.0%	17.0%	75,272,665	02/01/2018	31/12/2018	Secretaria de Salud Pública/Subsecretaria Protección de la Salud y Prestación de Servicios.
				01041851C		Realizar en el 50% de las IPS y EPS priorizadas asistencia tecnica y seguimiento al sistema obligatorio de garantía de la calidad.	IPS y EPS priorizadas con asistencia tecnica y seguimiento al sistema obligatorio de garantía de la calidad realizadas.	50.0%	35.0%	155,041,507	02/01/2018	31/12/2018	
	41030020003	I	Personas atendidas en el servicio de atención a la comunidad.		13500								
				01046507				11500	100.0%	651,798,596			
				01046507A		Atender 11500 Ciudadanos que presenten solicitudes relacionadas con la prestación de los servicios de salud	Ciudadanos que presenten solicitudes relacionadas con la prestación de los servicios de salud atendidos.	11500	87.0%	564,116,217	02/01/2018	31/12/2018	
4145		pr	Fortalecimiento de la capacidad de gestión de la autoridad sanitaria para la atención de usuarios en Salud en el Municipio de Santiago de Cali	01046507B		Direccionar el 100% de Peticiones, quejas y reclamos de los ciudadanos al área de ejecución correspondiente	Peticiones, quejas y reclamos de los ciudadanos direccionadas al área de ejecución correspondiente	100.0%	13.0%	87,682,379	02/01/2018	31/12/2018	Secretaria de Salud Pública/Subsecretaria Protección de la Salud y Prestación de Servicios.
				01046534				2000	100.0%	6,239,188,121			

 ALCALDÍA DE SANTIAGO DE CALI DIRECCIONAMIENTO ESTRATEGICO PLANEACION ECONOMICA Y SOCIAL	SISTEMAS DE GESTIÓN Y CONTROL INTEGRADOS SGC - MECI - SISTEDA		MEDE01.03.02.18.P06.F05	
	FORMULACIÓN DEL PLAN DE ACCIÓN		VERSIÓN	6
	Relación de los proyectos de competencia del organismo frente al Plan de Desarrollo CUADRO 1F		FECHA DE ENTRADA EN VIGENCIA	12/sep/2017


ORGANISMO	SECRETARÍA DE SALUD PÚBLICA	Fecha de reporte:	15/01/2018	Vigencia:	2018
-----------	-----------------------------	-------------------	------------	-----------	------

Código organismo	Código general	Clase	Identificación del eje , componente, programa, indicador y proyectos de inversión	Clasificación (BP)	Meta a alcanzar Plan Indicativo	Meta de producto del proyecto (Descripción)	Indicador de producto del proyecto (Descripción)	Valor de la meta de producto del proyecto	Ponderación producto (%)	Presupuesto inicial (Pesos)	Día / Mes/ Año (Inicio)	Día / Mes / Año (Finalización)	Organismo responsable (Reparto administrativo)
4145		pr	Fortalecimiento de la eficiencia y efectividad de la rectoría en salud en el Municipio de Cali	01046534B		Implementar 9 Acciones de control y seguimiento orientadas a la garantía de la prestación de servicios de rectoría	Acciones de control y seguimiento orientadas a la implementación de la garantía de la prestación de servicios de rectoría	9	19.0%	676,338,856	02/01/2018	31/12/2018	Jefe de oficina de la unidad de apoyo a la gestión
				01046534C		Elaborar 1 Informe de la inversión social en salud	Informe de la inversión social en salud elaborado	1	6.0%	456,289,164	02/01/2018	31/12/2018	
				01046534D		Implementar y evaluar 2 Planes de Mejoramiento y Modernización de los medios para la prestación de servicios de Rectoría en Salud	Planes de Mejoramiento y Modernización de los medios para la prestación de servicios de rectoría en salud implementado y evaluado	2	63.0%	4,399,501,273	02/01/2018	31/12/2018	
				01046534E		Formular 6 Planes de Rectoría en Salud	Planes de Rectoría en Salud formulados	6	6.0%	346,913,580	02/01/2018	31/12/2018	
				01046534F		Atender 2000 derechos de petición, demandas y tutelas en restitución de derechos en salud	Derechos de petición, Demandas y tutelas atendidas en restitución de derechos en salud	2000	6.0%	360,145,248	02/01/2018	31/12/2018	
41030020004		I	Afilaciones efectivas al régimen subsidiado		98.2%								
				01041853				100	100.0%	641,333,052,663			
				01041853A		Depurar 6 bases de datos de la población afiliada al Regimen Subsidiado	Bases de datos de la población afiliada al Regimen Subsidiado actualizadas y depuradas	6	0.5%	32,586,126	02/01/2018	31/12/2018	
4145		pr	Mejoramiento de la gestión del aseguramiento en salud de la población pobre y vulnerable en el municipio de Santiago de Cali	01041853B		Realizar 100% de las visitas de auditoría a las EPS que administran recursos del Regimen Subsidiado.	Visitas programadas de auditoría a las EPS que administran recursos del Regimen Subsidiado realizadas	100.0%	0.7%	476,895,777	02/01/2018	31/12/2018	Secretaría de Salud Pública/Subsecretaría Protección de la Salud y Prestación de Servicios.
				01041853C		Educar 1600 personas en el funcionamiento del Sistema General de Seguridad Social en Salud a grupos priorizados de la Población.	Personas educadas en el funcionamiento del Sistema General de Seguridad Social en Salud	1600	0.9%	307,016,015	02/01/2018	31/12/2018	
				01041853D		Verificar 6 guías de liquidación de afiliado	Guías de liquidación de afiliados verificadas.	6	0.4%	60,785,745	02/01/2018	31/12/2018	
				01041853E		Garantizar al 100% de la Población pobre y vulnerable con afiliación al Regimen Subsidiado.	Población pobre y vulnerable con afiliación garantizada al Regimen Subsidiado	100.0%	97.5%	640,455,769,000	02/01/2018	31/12/2018	
41030020005		I	Gestantes que ingresan a consulta de control prenatal de primera vez antes de las 12 semanas de gestación		74%								

 <p>ALCALDÍA DE SANTIAGO DE CALI DIRECCIONAMIENTO ESTRATEGICO PLANEACION ECONOMICA Y SOCIAL</p>	SISTEMAS DE GESTIÓN Y CONTROL INTEGRADOS SGC - MECI - SISTEDA		MEDE01.03.02.18.P06.F05	
	FORMULACIÓN DEL PLAN DE ACCIÓN		VERSIÓN	6
	Relación de los proyectos de competencia del organismo frente al Plan de Desarrollo CUADRO 1F		FECHA DE ENTRADA EN VIGENCIA	12/sep/2017


ORGANISMO	SECRETARÍA DE SALUD PÚBLICA	Fecha de reporte:	15/01/2018	Vigencia:	2018
-----------	-----------------------------	-------------------	------------	-----------	------

Código organismo	Código general	Clase	Identificación del eje , componente, programa, indicador y proyectos de inversión	Clasificación (BP)	Meta a alcanzar Plan Indicativo	Meta de producto del proyecto (Descripción)	Indicador de producto del proyecto (Descripción)	Valor de la meta de producto del proyecto	Ponderación producto (%)	Presupuesto inicial (Pesos)	Día / Mes/ Año (Inicio)	Día / Mes / Año (Finalización)	Organismo responsable (Reparto administrativo)
4145		pr	Fortalecimiento de la atención integral en salud sexual y reproductiva a mujeres en edad fértil en el municipio de Santiago de Cali	01046506	9	Establecer 6 grupos de agentes multiplicadores de la salud sexual y reproductiva	Grupos de agentes multiplicadores de la salud sexual y reproductiva establecidos	74	100.0%	328,871,037	02/01/2018	31/12/2018	Secretaría de Salud Pública/Subsecretaría de Promoción, Prevención y Producción Social de la Salud.
				01046506A				6	25.0%	81,730,091			
				01046506B				1	16.0%	54,263,104			
				01046506C				10	59.0%	192,877,842			
4145	41030020006	I	Instituciones prestadoras de servicios de salud públicas y privadas que implementan los lineamientos del plan decenal para el control del cáncer	01046525	9	Implementar en 3 Instituciones prestadoras de servicios de salud publicas y privadas con lineamientos del plan decenal para el control del cancer.	ESE y EPS con protocolos, guías y rutas de atención en SSYR implementados	3	100.0%	263,103,548	02/01/2018	31/12/2018	Secretaría de Salud Pública/Subsecretaría de Promoción, Prevención y Producción Social de la Salud.
				01046525A				3	32.0%	83,287,887			
				01046525B				3	9.0%	24,057,311			
				01046525C				3	15.0%	41,573,160			
				01046525D				100	15.0%	38,452,695			
				01046525E				50	23.0%	59,369,355			
				01046525F				3	6.0%	16,363,140			
4106	C		Lucha contra la pobreza extrema										
4106002	P		Seguridad alimentaria y nutricional.										

 <p>ALCALDÍA DE SANTIAGO DE CALI DIRECCIONAMIENTO ESTRATEGICO PLANEACION ECONOMICA Y SOCIAL</p>	SISTEMAS DE GESTIÓN Y CONTROL INTEGRADOS SGC - MECI - SISTEDA		MEDE01.03.02.18.P06.F05	
	FORMULACIÓN DEL PLAN DE ACCIÓN		VERSIÓN	6
	Relación de los proyectos de competencia del organismo frente al Plan de Desarrollo CUADRO 1F		FECHA DE ENTRADA EN VIGENCIA	12/sep/2017


ORGANISMO	SECRETARÍA DE SALUD PÚBLICA	Fecha de reporte:	15/01/2018	Vigencia:	2018
-----------	-----------------------------	-------------------	------------	-----------	------

Código organismo	Código general	Clase	Identificación del eje , componente, programa, indicador y proyectos de inversión	Clasificación (BP)	Meta a alcanzar Plan Indicativo	Meta de producto del proyecto (Descripción)	Indicador de producto del proyecto (Descripción)	Valor de la meta de producto del proyecto	Ponderación producto (%)	Presupuesto inicial (Pesos)	Día / Mes/ Año (Inicio)	Día / Mes / Año (Finalización)	Organismo responsable (Reparto administrativo)
	41060020001	I	Instituciones educadas en elección y consumo de alimentos saludables.		250								
				01046526				78	100.0%	138,828,896			
				01046526A		Formar 78 Instituciones sociales con procesos de elección y consumo de alimentos de alto aporte nutricional.	Instituciones sociales con formación en procesos de elección y consumo de alimentos de alto aporte nutricional.	78	35.0%	48,479,345	02/01/2018	31/12/2018	
4145		pr	Fortalecimiento Nutricional a través de la elección y consumo de alimentos saludables en los diferentes actores del Municipio de Santiago de Cali.	01046526B		Formar 18 Grupos de actores comunitarios que lideran procesos de elección y consumo de alimentos saludables y con alto aporte nutricional	Grupos de actores comunitarios que lideran procesos de elección y consumo de alimentos saludables y con alto aporte nutricional formados	18	15.0%	20,399,726	02/01/2018	31/12/2018	Secretaría de Salud Pública/Subsecretaría de Promoción, Prevención y Producción Social de la Salud.
				01046526C		Implementar en 10 IPS procesos de promoción y apoyo a la lactancia materna	IPS procesos de promoción y apoyo a la lactancia materna implementados	10	17.0%	23,999,676	02/01/2018	31/12/2018	
				01046526D		Realizar en 20 IPS seguimiento a la valoración nutricional del adulto mayor	IPS con con seguimiento a la valoración nutricional del adulto mayor realizada	20	33.0%	45,950,149	02/01/2018	31/12/2018	
	41060020002	I	Empresas Sociales del Estado que implementan el Programa de recuperación nutricional		3								
				01046527				2	100.0%	331,386,222			
				01046527A		Consolidar un Documento tecnico de los resultados del sistema de vigilancia alimentaria y nutricional SISVAN del municipio	Documento tecnico de los resultados del sistema de vigilancia alimentaria y nutricional SISVAN del municipio consolidado	1	55.0%	182,727,924	02/01/2018	31/12/2018	
4145		pr	Fortalecimiento de programas de recuperación nutricional en el Municipio de Santiago de Cali	01046527B		Implementar en 5 EAPB seguimiento a protocolos de manejo integral a la malnutrición	EAPB con seguimiento a protocolos de manejo integral a la malnutrición implementados	5	19.0%	63,038,955	02/01/2018	31/12/2018	Secretaría de Salud Pública/Subsecretaría de Promoción, Prevención y Producción Social de la Salud.
				01046527C		Implementar en 5 ESE el programa de manejo integral para la recuperación nutricional	ESE con programa de manejo integral para la recuperación nutricional implementado	2	13.0%	44,055,067	02/01/2018	31/12/2018	
				01046527D		Certificar 8 Grupos comunitarios en la promoción de hábitos de alimentación adecuada	Grupos comunitarios certificados en la promoción de hábitos de alimentación adecuada	8	13.0%	41,564,276	02/01/2018	31/12/2018	
	42	E	Cali amable y sostenible										
	4203	C	Viviendo mejor y disfrutando más a Cali										
	4203001	P	Construyendo entornos para la vida										
	42030010007	I	Territorios intervenidos intersectorialmente con acciones educativas y operativas para la promoción de entornos saludables con participación comunitaria		36								
				01046528				7	100.0%	797,622,217			

 ALCALDÍA DE SANTIAGO DE CALI DIRECCIONAMIENTO ESTRATEGICO PLANEACION ECONOMICA Y SOCIAL	SISTEMAS DE GESTIÓN Y CONTROL INTEGRADOS SGC - MECI - SISTEDA		MEDE01.03.02.18.P06.F05	
	FORMULACIÓN DEL PLAN DE ACCIÓN		VERSIÓN	6
	Relación de los proyectos de competencia del organismo frente al Plan de Desarrollo CUADRO 1F		FECHA DE ENTRADA EN VIGENCIA	12/sep/2017


ORGANISMO	SECRETARÍA DE SALUD PÚBLICA	Fecha de reporte:	15/01/2018	Vigencia:	2018
-----------	-----------------------------	-------------------	------------	-----------	------

Código organismo	Código general	Clase	Identificación del eje , componente, programa, indicador y proyectos de inversión	Clasificación (BP)	Meta a alcanzar Plan Indicativo	Meta de producto del proyecto (Descripción)	Indicador de producto del proyecto (Descripción)	Valor de la meta de producto del proyecto	Ponderación producto (%)	Presupuesto inicial (Pesos)	Día / Mes/ Año (Inicio)	Día / Mes / Año (Finalización)	Organismo responsable (Reparto administrativo)
4145	4203004 42030040009	pr	Mejoramiento de las Acciones de Promoción de Entornos Saludables en el Municipio de Cali	01046528A	11	Formular en 7 territorios intervenidos el plan de acción intersectorial de entornos saludables con participación comunitaria	Territorios intervenidos con Plan de acción intersectorial de entornos saludables con participación comunitaria formulados	7	7.0%	52,169,049	02/01/2018	31/12/2018	Secretaría de Salud Pública/Subsecretaría de Promoción, Prevención y Producción Social de la Salud.
				01046528B		Capacitar 4500 Personas en la promoción de entornos saludables y prevención de riesgos sanitarios del ambiente	Personas capacitadas en la promoción de entornos saludables y prevención de riesgos sanitarios del ambiente	4500	6.0%	51,338,097	02/01/2018	31/12/2018	
				01046528C		Realizar 20 jornadas integrales de salud ambiental con participación intersectorial y comunitaria	Jornadas integrales de salud ambiental con participación intersectorial y comunitaria realizadas	20	11.0%	89,833,474	02/01/2018	31/12/2018	
				01046528D		Implementar 3 Iniciativas comunitarias de entornos saludables	Iniciativas comunitarias de entornos saludables implementadas	3	19.0%	149,997,176	02/01/2018	31/12/2018	
				01046528E		Intervenir 2345 Viviendas con acciones de promoción y prevención de riesgos sanitarios del ambiente.	Viviendas intervenidas con acciones de promoción y prevención de riesgos sanitarios del ambiente.	2345	46.0%	370,159,512	02/01/2018	31/12/2018	
				01046528F		Controlar 10 puntos con manejo y disposición adecuada de residuos sólidos	Puntos controlados con manejo y disposición adecuada de residuos sólidos controlados	10	11.0%	84,124,909	02/01/2018	31/12/2018	
4145	4204 4204004 42040040001	C P I	Responsabilidad ambiental Servicio de salud pública para animales de compañía y prevención de zoonosis Índice de eficacia de acciones de prevención, vigilancia y control de enfermedades zoonóticas	01041854	93%			5	100.0%	8,202,999,998			Secretaría de Salud Pública/Subsecretaría Protección de la Salud y Prestación de Servicios.
				01041854A		Mejorar 5 IPS de las ESE Municipales con en infraestructura física	IPS de las ESE Municipales con infraestructura física mejorada.	5	71.0%	7,327,999,998	02/01/2018	31/12/2018	
				01041854B		Dotar 5 ESE Municipales con mobiliario clínico y equipos biomedicos	ESE Municipales con mobiliario clínico y equipos biomedicos dotados	5	23.0%	625,000,000	02/01/2018	31/12/2018	
				01041854C		Mejorar 5 ESE Municipales en la implementación de tecnologías limpias	ESE Municipales con la implementación de tecnologías limpias mejorada..	5	6.0%	250,000,000	02/01/2018	31/12/2018	
				01046536				80,820	100.0%	1,686,335,364			
				01046536A		Imunizar 70000 caninos y felinos contra la rabia	Caninos y felinos inmunizados contra la rabia	70000	27.0%	461,746,362	02/01/2018	31/12/2018	

 ALCALDÍA DE SANTIAGO DE CALI DIRECCIONAMIENTO ESTRATEGICO PLANEACION ECONOMICA Y SOCIAL	SISTEMAS DE GESTIÓN Y CONTROL INTEGRADOS SGC - MECI - SISTEDA		MEDE01.03.02.18.P06.F05	
	FORMULACIÓN DEL PLAN DE ACCIÓN Relación de los proyectos de competencia del organismo frente al Plan de Desarrollo		VERSIÓN	6
	CUADRO 1F		FECHA DE ENTRADA EN VIGENCIA	12/sep/2017


ORGANISMO	SECRETARÍA DE SALUD PÚBLICA	Fecha de reporte:	15/01/2018	Vigencia:	2018
-----------	-----------------------------	-------------------	------------	-----------	------

Código organismo	Código general	Clase	Identificación del eje , componente, programa, indicador y proyectos de inversión	Clasificación (BP)	Meta a alcanzar Plan Indicativo	Meta de producto del proyecto (Descripción)	Indicador de producto del proyecto (Descripción)	Valor de la meta de producto del proyecto	Ponderación producto (%)	Presupuesto inicial (Pesos)	Día / Mes/ Año (Inicio)	Día / Mes / Año (Finalización)	Organismo responsable (Reparto administrativo)
4145		pr	Control del riesgo biológico asociado a la zoonosis en el Municipio de Cali	01046536B	41538	Vigilar 100% de los accidentes rabicos observables	Accidentes rabicos observables vigilados	100.0%	4.0%	64,721,633	02/01/2018	31/12/2018	Secretaría de Salud Pública/Subsecretaría de Promoción, Prevención y Producción Social de la Salud.
				01046536C		Esterilizar 4000 poblaciones de caninos y felinos	Procedimientos quirúrgicos de esterilización en caninos y felinos realizados	4000	24.0%	404,122,014	02/01/2018	31/12/2018	
				01046536D		Intervenir 500 sujetos que generan riesgo a la salud publica asociados a la tenencia de animales	Sujetos que generan riesgo a la salud publica asociados a la tenencia de animales intervenidos	500	20.0%	341,034,220	02/01/2018	31/12/2018	
				01046536E		Intervenir 900 sujetos que generan riesgo de leptospirosis	Sujetos que generan riesgo de leptospirosis intervenidos	900	9.0%	151,555,845	02/01/2018	31/12/2018	
				01046536F		Atender 1300 procedimientos medico veterinarios	Procedimientos medico veterinarios atendidos	1300	5.0%	76,549,978	02/01/2018	31/12/2018	
				01046536G		Expedir 4000 certificados sanitarios a los sujetos que lo soliciten	Certificados sanitarios expedidos a los sujetos que lo soliciten	4000	10.0%	173,707,418	02/01/2018	31/12/2018	
				01046536H		Atender 120 solicitudes de control de plagas	Solicitudes de control de plagas atendidas	120	1.0%	12,897,894	02/01/2018	31/12/2018	
4145	42040040003	I	Personas educadas en buenas prácticas de tenencia de animales domésticos	01046535	41538			4110	100.0%	200,712,098			Secretaría de Salud Pública/Subsecretaría de Promoción, Prevención y Producción Social de la Salud.
				01046535A		Elaborar 6 planes de intervencion del riesgo asociado a la tenencia de animales de compañía	Planes de trabajo de intervención del riesgo asociado a la tenencia de animales de compañía realizados	6	20.0%	48,130,919	02/01/2018	31/12/2018	
				01046535B		Educar a 4110 personas en buenas prácticas de tenencia de animales domésticos	Personas educadas en buenas prácticas de tenencia de animales domésticos	4110	50.0%	88,402,603	02/01/2018	31/12/2018	
				01046535C		Atender 100% Solicitudes asociadas a la tenencia de animales de compañía	solicitudes asociadas a la tenencia de animales de compañía atendidas	100.0%	30.0%	64,178,576	02/01/2018	31/12/2018	
4205 4205003 42050030002	C P I		Gestión integral del riesgo de desastres Manejo de desastres Organismos de socorro coordinados con la Administración Municipal		4								
				01046537				3	100.0%	273,522,466			
				01046537A		Concertar 3 reuniones del sector salud en la atención de urgencias, emergencias y desastres.	Reuniones del sector salud en la atención de urgencias, emergencias y desastres concertadas	3	26.0%	71,203,538	02/01/2018	31/12/2018	
				01046537B		Mejorar 3 equipos tecnologicos de comunicación para la articulacion del sector salud	Equipos tecnologicos de comunicación para la articulacion del sector salud mejorados	3	22.0%	59,243,524	02/01/2018	31/12/2018	

 ALCALDÍA DE SANTIAGO DE CALI DIRECCIONAMIENTO ESTRATÉGICO PLANEACIÓN ECONÓMICA Y SOCIAL	SISTEMAS DE GESTIÓN Y CONTROL INTEGRADOS SGC - MECI - SISTEDA		MEDE01.03.02.18.P06.F05	
	FORMULACIÓN DEL PLAN DE ACCIÓN Relación de los proyectos de competencia del organismo frente al Plan de Desarrollo		VERSIÓN	6
	CUADRO 1F		FECHA DE ENTRADA EN VIGENCIA	12/sep/2017


ORGANISMO	SECRETARÍA DE SALUD PÚBLICA	Fecha de reporte:	15/01/2018	Vigencia:	2018
-----------	-----------------------------	-------------------	------------	-----------	------

Código organismo	Código general	Clase	Identificación del eje , componente, programa, indicador y proyectos de inversión	Clasificación (BP)	Meta a alcanzar Plan Indicativo	Meta de producto del proyecto (Descripción)	Indicador de producto del proyecto (Descripción)	Valor de la meta de producto del proyecto	Ponderación producto (%)	Presupuesto inicial (Pesos)	Día / Mes/ Año (Inicio)	Día / Mes / Año (Finalización)	Organismo responsable (Reperto administrativo)
4145		pr	Fortalecimiento del manejo integral del riesgo y atención de desastres en salud en el Municipio de Santiago de Cali	01046537C		Aumentar a 80 personas de la comunidad y el sector salud con conocimiento orientado a la gestión del riesgo	Numero de personas de la comunidad y el sector salud con conocimiento orientado a la gestión del riesgo aumentado	80	7.0%	18,546,873	02/01/2018	31/12/2018	Secretaría de Salud Pública/Subsecretaría Protección de la Salud y Prestación de Servicios.
				01046537D		Verificar que 5 IPS cuenten con la actualización de planes hospitalarios de emergencias	IPS que cuenten con la actualización de planes hospitalarios de emergencias verificados	5	4.0%	11,021,122	02/01/2018	31/12/2018	
				01046537E		Inspeccionar y vigilar 60 procesos de referencia y contrareferencia de pacientes y eventos de afluencia masiva	Proceso de referencia y contrareferencia de pacientes y eventos de afluencia masiva inspeccionados y vigilados	60	41.0%	113,507,409	02/01/2018	31/12/2018	
	43	E	Cali progresa en paz, con seguridad y cultura ciudadana										
	4301	C	Seguridad, causa común										
	4301003	P	No violencia contra la mujer										
	43010030001	I	Mujeres víctimas de violencia basadas en género y su núcleo familiar con atención y orientación primaria con enfoque e intervención en salud pública		250								
				01046541				75	100.0%	2,398,301,548			
4145		pr	Fortalecimiento del abordaje integral de la violencia contra la mujer, familiar y sexual en el municipio Santiago de Cali	01046541A		Realizar en el 75% de las Mujeres víctimas de violencia y sus familias con gestión de la atención y restitución de derechos en salud	Mujeres víctimas de violencia y sus familias con gestión de la atención y restitución de derechos en salud realizadas	75.0%	98.0%	2,355,327,242	02/01/2018	31/12/2018	Secretaría de Salud Pública/Subsecretaría de Promoción, Prevención y Producción Social de la Salud.
				01046541B		Operando 1 Observatorio de salud mental	Observatorio de salud mental operando	1	2.0%	42,974,306	02/01/2018	31/12/2018	
	4302	C	Paz, víctimas y derechos humanos										
	4302003	P	Reintegración social y económica de desvinculados y desmovilizados del conflicto armado										
	43020030006	I	Personas en proceso de desarme, desmovilización e integración DDR intervenidos con acciones complejas desde la promoción social en salud		1250								
				01046515				750	100.0%	124,469,828			
				01046515A		Capacitar 5 actores del Sistema de Salud con competencias de salud en los procesos de reintegración y reincorporación	Actores del Sistema de Salud capacitados en las competencias de salud, en los procesos de reintegración y reincorporación	5	18.0%	21,879,181	02/01/2018	31/12/2018	
4145		pr	Mejoramiento de las condiciones y cuidado en salud de las personas en proceso de reintegración, grupo familiar y comunidad receptora en el Municipio de Santiago de Cali	01046515B		Implementar en 225 personas (desvinculados, desmovilizados, familiares y comunidad receptora) Acciones de Salud Pública con enfoque psicosocial y diferencial	Personas (desvinculados, desmovilizados, familiares y comunidad receptora) con Acciones de Salud Pública implementadas con enfoque psicosocial y diferencial	225	82.0%	102,590,647	02/01/2018	31/12/2018	Secretaría de Salud Pública/Subsecretaría de Promoción, Prevención y Producción Social de la Salud.


 <p>ALCALDÍA DE SANTIAGO DE CALI DIRECCIONAMIENTO ESTRATEGICO PLANEACION ECONOMICA Y SOCIAL</p>	SISTEMAS DE GESTIÓN Y CONTROL INTEGRADOS SGC - MECI - SISTEDA		MEDE01.03.02.18.P06.F05	
	FORMULACIÓN DEL PLAN DE ACCIÓN		VERSIÓN	6
	Relación de los proyectos de competencia del organismo frente al Plan de Desarrollo CUADRO 1F		FECHA DE ENTRADA EN VIGENCIA	12/sep/2017

ORGANISMO	SECRETARÍA DE SALUD PÚBLICA	Fecha de reporte:	15/01/2018	Vigencia:	2018
------------------	------------------------------------	--------------------------	-------------------	------------------	-------------

Código organismo	Código general	Clase	Identificación del eje , componente, programa, indicador y proyectos de inversión	Clasificación (BP)	Meta a alcanzar Plan Indicativo	Meta de producto del proyecto (Descripción)	Indicador de producto del proyecto (Descripción)	Valor de la meta de producto del proyecto	Ponderación producto (%)	Presupuesto inicial (Pesos)	Día / Mes/ Año (Inicio)	Día / Mes / Año (Finalización)	Organismo responsable (Reparto administrativo)
	4304	C	Atencion Integral a las victimas del conflicto armado										
	4304003	P	Reparación Integral										
	43040030004	I	Nuevas víctimas del conflicto armado atendidas en el marco del programa de atención psicosocial integral - PAPSIVI		39000								
				01046516				2,500	100.0%	1,234,346,917			
				01046516A		Mejorar 7 Actores del SGSSS y SNARIV, con la implementación de lineamientos para la Atención, Asistencia, Rehabilitación	Numero de actores del SGSSS y SNARIV con implementación de lineamientos para la Atención, Asistencia, Rehabilitación y demás medidas complementarias, mejorados	7	36.0%	446,987,692	02/01/2018	31/12/2018	
				01046516B		Mejorar la participacion en acciones de salud y atención psicosocial en 200 personas victimas, lideres, lideresas y organizaciones	Numero de personas victimas, lideres, lideresas y organizaciones mejorando su participación en acciones de salud y atención psicosocial	200	6.0%	70,352,172	02/01/2018	31/12/2018	
4145		pr	Implementación de medidas de asistencia, atención y rehabilitación en salud para personas victimas del conflicto armado en Santiago de Cali	01046516C		Orientar el 50% de las Personas declarantes de hechos victimizantes y victimas del conflicto armado orientadas en las rutas de atención en salud	Personas declarantes de hechos victimizantes y victimas del conflicto armado orientadas en las rutas de atención en salud	50.0%	2.0%	19,048,238	02/01/2018	31/12/2018	Secretaría de Salud Pública/Subsecretaría de Promoción, Prevención y Producción Social de la Salud.
				01046516D		Atender el 50% de las personas declarantes de hechos victimizantes y victimas sin aseguramiento, atendidas en la baja complejidad	Personas declarantes de hechos victimizantes y victimas sin aseguramiento, atendidas en la baja complejidad	50.0%	20.0%	247,237,671	02/01/2018	31/12/2018	
				01046516E		Atender 2500 victimas del conflicto armado psicosocialmente para la rehabilitación de los daños y afectaciones derivadas del conflicto armado	Numero de victimas del conflicto armado atendidas psicosocialmente para la rehabilitación de los daños y afectaciones derivadas del conflicto armado	2,500	30.0%	371,721,144	02/01/2018	31/12/2018	
				01046516F		Lograr que 2500 personas victimas del conflicto participen en acciones de promoción de la Salud Integral con enfoque psicosocial y diferencial	Numero de personas victimas del conflicto con participación en acciones de promoción de la Salud Integral con enfoque psicosocial y diferencial	2,500	6.0%	79,000,000	02/01/2018	31/12/2018	
	44	E	Cali emprendedora y pujante										
	4401	C	Fomento al emprendimiento										
	4401001	P	Emprendimientos como forma de vida										
	44010010007	I	Grupos organizados de trabajadores informales - GOTIS que han implementado programas de seguridad y salud en el trabajo		2								


 ALCALDÍA DE SANTIAGO DE CALI DIRECCIONAMIENTO ESTRATEGICO PLANEACION ECONOMICA Y SOCIAL	SISTEMAS DE GESTIÓN Y CONTROL INTEGRADOS SGC - MECI - SISTEDA		MEDE01.03.02.18.P06.F05	
	FORMULACIÓN DEL PLAN DE ACCIÓN		VERSIÓN	6
	Relación de los proyectos de competencia del organismo frente al Plan de Desarrollo CUADRO 1F		FECHA DE ENTRADA EN VIGENCIA	12/sep/2017

ORGANISMO			SECRETARÍA DE SALUD PÚBLICA					Fecha de reporte:		15/01/2018	Vigencia:	2018	
Código organismo	Código general	Clase	Identificación del eje , componente, programa, indicador y proyectos de inversión	Clasificación (BP)	Meta a alcanzar Plan Indicativo	Meta de producto del proyecto (Descripción)	Indicador de producto del proyecto (Descripción)	Valor de la meta de producto del proyecto	Ponderación producto (%)	Presupuesto inicial (Pesos)	Día / Mes/ Año (Inicio)	Día / Mes / Año (Finalización)	Organismo responsable (Reparto administrativo)
4145	4503 4503001 45030010014	C P I	Desarrollo del programa de seguridad y salud en el trabajo para la población de trabajadores informales del Municipio de Santiago de Cali	01046510	17			1	100.0%	216,087,832			Secretaría de Salud Pública/Subsecretaría de Promoción, Prevención y Producción Social de la Salud.
				01046510A		Capacitar 50 trabajadores informales de acuerdo a su actividad económica	Trabajadores informales de acuerdo a su actividad económica capacitados	50	29.0%	50,570,791	02/01/2018	31/12/2018	
				01046510B		Capacitar 40 personas en promoción de la salud y prevención de riesgos en los trabajadores informales según lineamientos del Plan Decenal de Salud Publica	Personas capacitadas en promoción de la salud y prevención de riesgos en los trabajadores informales según lineamientos del Plan Decenal de Salud Publica	40	7.0%	16,242,399	02/01/2018	31/12/2018	
				01046510C		Conformar 1 grupo organizados de trabajadores informales GOTI	Grupos organizados de trabajadores informales GOTI conformados	1	20.0%	45,351,160	02/01/2018	31/12/2018	
				01046510D		Priorizar un diagnostico de las condiciones de salud y evaluación de riesgos ocupacionales de los grupos organizados de trabajadores informales GOTIS	Diagnostico de las condiciones de salud y evaluación de riesgos ocupacionales de los grupos organizados de trabajadores informales GOTIS priorizados	1	15.0%	37,703,969	02/01/2018	31/12/2018	
				01046510E		Consolidar 2 Informes de las condiciones de seguridad en el trabajo informal	Informes de las condiciones de seguridad en el trabajo informal consolidados	2	29.0%	66,219,513	02/01/2018	31/12/2018	
				01046529				9	100.0%	683,178,307			
				01046529A		Implementar 9 Planes de acción en salud orientados a la exigibilidad del derecho en Salud	Planes de acción en salud orientados a la exigibilidad del derecho en Salud implementados.	9	56.0%	382,840,674	02/01/2018	31/12/2018	
				01046529B		Realizar 1 Informe de implementación de estrategia formativa.	Informe de implementación de estrategia formativa realizado.	1	17.0%	115,956,728	02/01/2018	31/12/2018	
				01046529C		Elaborar 1 Informe del uso de los mecanismos y espacios de control social a la gestión pública	Informe del uso de los mecanismos y espacios de control social a la gestión pública elaborado.	1	27.0%	184,380,905	02/01/2018	31/12/2018	
Proyectos		45						Presupuesto	711,881,513,740				

 ALCALDÍA DE SANTIAGO DE CALI DIRECCIONAMIENTO ESTRATEGICO PLANEACION ECONOMICA Y SOCIAL	SISTEMAS DE GESTIÓN Y CONTROL INTEGRADOS SGC - MECI - SISTEDA		MEDE01.03.02.18.P06.F05	
	FORMULACIÓN DEL PLAN DE ACCIÓN		VERSIÓN	6
	Relación de los proyectos de competencia del organismo frente al Plan de Desarrollo CUADRO 1F		FECHA DE ENTRADA EN VIGENCIA	12/sep/2017


ORGANISMO	SECRETARÍA DE BIENESTAR SOCIAL	Fecha de reporte:	15/01/2018	Vigencia:	2018
-----------	--------------------------------	-------------------	------------	-----------	------

Código organismo	Código general	Clase	Identificación del eje , componente, programa, indicador y proyectos de inversión	Clasificación (BP)	Meta a alcanzar Plan Indicativo	Meta de producto del proyecto (Descripción)	Indicador de producto del proyecto (Descripción)	Valor de la meta de producto del proyecto	Ponderación producto (%)	Presupuesto inicial (Pesos)	Día / Mes/ Año (Inicio)	Día / Mes / Año (Finalización)	Organismo responsable (Reparto administrativo)
	41	E	Cali social y diversa										
	4101	C	Construyendo sociedad										
	4101001	P	Atención integral a la primera infancia										
	41010010001	I	Beneficiarios en educación inicial, en el marco de la atención integral con enfoque diverso, diferencial y de género		7,929								
				07044851				7,929	100.0%	12,078,000,000	02/01/2017	31/12/2017	
				07044851A		Atender 2,910 personas de Primera Infancia en modalidad familiar (mujeres gestantes, madres lactantes, niños y niñas), con enfoque integral diverso, diferencial y de género	Personas atendidas	2,910	30.0%	3,639,776,335			
4146		Pr	Fortalecimiento de las estrategias de atención integral a la primera infancia en el municipio Santiago de Cali	07044851B		Atender 5,019 niños y niñas de Primera Infancia, en modalidad institucional, con enfoque integral diverso, diferencial y de género	Niños y niñas atendidos	5,019	30.0%	6,530,259,205			Subsecretaría de Primera Infancia
				07044851C		Realizar 7 informes de seguimiento y control de calidad de la atención integral	Informes de seguimiento realizados	7	5.0%	424,100,908			
				07044851D		Dotar 2 unidades de servicio	Unidades de servicio dotadas	2	10.0%	900,000,000			
				07044851E		Articular intersectorial e interinstitucionalmente (servicios, procesos, sistemas) la Atención Integral de Primera Infancia.	Los sectores, servicios, procesos y sistemas de Primera Infancia articulados (porcentaje)	100%	25.0%	583,863,552			
	41010010002	I	Beneficiarios de las estrategias de fomento de la educación inicial en el marco de la atención integral		12,739			12,739		2,083,376,000			
				07044852				6,200	100.0%	622,000,000	02/01/2017	31/12/2017	
4146		Pr	Fortalecimiento de las estrategias de movilización social para la Primera Infancia en el municipio de Santiago de Cali	07044852A		Sensibilizar 5,500 actores responsables de la garantía de los derechos de Primera Infancia	Actores sensibilizados	5,500	60.0%	496,979,890			Subsecretaría de Primera Infancia
				07044852D		Actores responsables de visibilización de la población de Primera Infancia participando en foro con expertos	Actores responsables participantes del foro	700	40.0%	125,020,110			
				07044859				6,539	100.00%	1,461,376,000	02/01/2017	31/12/2017	
				07044859A		Realizar 2 estrategias para el desarrollo integral de la primera infancia	Estrategias realizadas	2	10.00%	72,000,000			
				07044859B		Realizar acompañamiento a 247 agentes educativos de las unidades de primera infancia	Agentes educativos con acompañamiento	247	35.00%	1,054,400,000			

 ALCALDÍA DE SANTIAGO DE CALI DIRECCIONAMIENTO ESTRATEGICO PLANEACION ECONOMICA Y SOCIAL	SISTEMAS DE GESTIÓN Y CONTROL INTEGRADOS SGC - MECI - SISTEDA		MEDE01.03.02.18.P06.F05	
	FORMULACIÓN DEL PLAN DE ACCIÓN		VERSIÓN	6
	Relación de los proyectos de competencia del organismo frente al Plan de Desarrollo CUADRO 1F		FECHA DE ENTRADA EN VIGENCIA	12/sep/2017


ORGANISMO	SECRETARÍA DE BIENESTAR SOCIAL	Fecha de reporte:	15/01/2018	Vigencia:	2018
-----------	--------------------------------	-------------------	------------	-----------	------

Código organismo	Código general	Clase	Identificación del eje , componente, programa, indicador y proyectos de inversión	Clasificación (BP)	Meta a alcanzar Plan Indicativo	Meta de producto del proyecto (Descripción)	Indicador de producto del proyecto (Descripción)	Valor de la meta de producto del proyecto	Ponderación producto (%)	Presupuesto inicial (Pesos)	Día / Mes/ Año (Inicio)	Día / Mes / Año (Finalización)	Organismo responsable (Reparto administrativo)
4146		Pr	Fortalecimiento de las estrategias para el Desarrollo Integral del la primera infancia del municipio de Santiago de Cali	07044859C		Socializar una (1) experiencia de agentes educativos de unidades de primera infancia	Experiencias de agentes educativos socializadas	1	35.00%	158,976,000			Subsecretaría de Primera Infancia
				07044859D		Realizar análisis de los resultados de la medición de la calidad de la atención integral en las unidades de primera infancia	Análisis de resultado realizado	1	15.00%	150,000,000			
				07044859E		Socializar los resultados de la medición de la calidad de la atención integral en las unidades de primera infancia	Análisis de resultado socializado	1	5.00%	26,000,000			
	41010010010	I	Profesionales cualificados y cuidadores capacitados en habilidades parentales, cuidado y crianza con enfoque de equidad de géneros.		550					600,000,000			
				07044858				550	100.0%	600,000,000	02/01/2017	31/12/2017	
				07044858A		Realizar un plan de formación de habilidades parentales	Plan de formación realizado	1	5.0%	5,200,000			
4146		Pr	Capacitación en habilidades parentales, cuidado y crianza de la primera infancia en Santiago de Cali	07044858B		Formar en habilidades parentales 200 Familias y/o cuidadores	Familias y/o cuidadores formados	200	30.0%	144,800,000			Subsecretaría de Primera Infancia
				07044858C		Formar 50 Profesionales en fortalecimiento de vínculos	Profesionales formados	50	30.0%	129,250,000			
				07044858D		Sistematizar el 10% de las estrategias de cuidado y crianza	Sistematización de estrategias de cuidado y crianza realizada	0	5.00%	23,000,000			
				07044858E		Realizar acompañamiento a 300 familias y/o cuidadores	Familias y cuidadores con acompañamiento	300	30.00%	297,750,000			
	4101002	P	Niños, Niñas, Adolescentes y Jóvenes - NNAJ con oportunidades para su desarrollo										
	41010020007	I	Personas capacitadas en promoción de liderazgos colectivos para la conformación de plataformas juveniles y para la promoción de derechos y deberes en el marco de la política pública de primera infancia, infancia y adolescencia y política pública de la juventud.		2,790			2,790		2,150,000,000			
				07044820				840	100.0%	800,000,000	02/01/2017	31/12/2017	
				07044820A		Implementar 10 plataformas de juventud con iniciativas sociales juveniles en comunas y corregimientos	Plataformas de juventud implementadas	10	25.0%	448,100,000			
				07044820B		Vincular 840 jóvenes de organizaciones juveniles a procesos de intervención en campo	Jóvenes vinculados	840	35.0%	51,900,000			

 <p>ALCALDÍA DE SANTIAGO DE CALI DIRECCIONAMIENTO ESTRATÉGICO PLANEACIÓN ECONOMICA Y SOCIAL</p>	<p>SISTEMAS DE GESTIÓN Y CONTROL INTEGRADOS SGC - MECI - SISTEDA</p>		MEDE01.03.02.18.P06.F05	
			VERSIÓN	6
	<p>FORMULACIÓN DEL PLAN DE ACCIÓN Relación de los proyectos de competencia del organismo frente al Plan de Desarrollo CUADRO 1F</p>		FECHA DE ENTRADA EN VIGENCIA	12/sep/2017


ORGANISMO	SECRETARÍA DE BIENESTAR SOCIAL	Fecha de reporte:	15/01/2018	Vigencia:	2018
------------------	---------------------------------------	--------------------------	-------------------	------------------	-------------

Código organismo	Código general	Clase	Identificación del eje , componente, programa, indicador y proyectos de inversión	Clasificación (BP)	Meta a alcanzar Plan Indicativo	Meta de producto del proyecto (Descripción)	Indicador de producto del proyecto (Descripción)	Valor de la meta de producto del proyecto	Ponderación producto (%)	Presupuesto inicial (Pesos)	Día / Mes/ Año (Inicio)	Día / Mes / Año (Finalización)	Organismo responsable (Reparto administrativo)
4146		Pr	Apoyo a la implementación de expresiones e iniciativas sociales juveniles en comunas y corregimientos de Santiago de Cali	07044820C		Realizar 2 eventos para el fortalecimiento y la socialización del quehacer de las organizaciones juveniles vinculadas a la Plataforma Municipal y Locales de Juventud	Eventos realizados	2	20.0%	100,000,000			Subsecretaría de Poblaciones y Etnias (Eje Juventud)
				07044820D		Formar 60 Jóvenes pertenecientes a organizaciones juveniles de Santiago de Cali, en destrezas y habilidades relacionadas con la comunicación interpersonal, liderazgos colectivos, la convivencia pacífica y la movilización social	Jóvenes de organizaciones juveniles formados	60	20.0%	200,000,000			
				07044895				1,950	80.0%	1,350,000,000	02/01/2017	31/12/2017	
				070448954A		Realizar acompañamiento a 25 consejos consultivos de niños, niñas y adolescentes	Consejos consultivos con acompañamiento	25	30.0%	400,000,000			
				070448954B		Capacitar 1,250 en la promoción de derechos y prevención de la violencia sexual contra NNA	Personas capacitadas	1,250	15.0%	311,110,000			
4146		Pr	Capacitación para la promoción de derechos y la prevención de vulneraciones de niños, niñas y adolescentes en el municipio de Santiago de Cali	070448954C		Realizar una campaña masiva para la promoción de derechos y prevención de la violencia sexual contra NNA	Campaña realizada	1	15.0%	88,890,000			Subsecretaría de Poblaciones y Etnias (Eje Juventud)
				070448954D		Capacitar 700 personas en derechos y Política Pública de Primera infancia, infancia y adolescencia	Personas capacitadas	700	20.0%	250,000,000			
				070448954E		Realizar 10 estrategias de difusión de los derechos de los NNA, las rutas de atención	Estrategias realizadas	10	20.00%	300,000,000			
	4101003	P	Vida, familia y salud mental					2		850,000,000			
	41010030005	I	Centros de orientación familiar funcionando en equipamientos existentes del municipio		2			2	100.0%	850,000,000	02/01/2017	31/12/2017	Subsecretaría de Poblaciones y Etnias (Eje Familia y Niñez)
4146		Pr	Implementación Centros de Orientación Familiar en el Municipio de Santiago de Cali	07044816A		Desarrollar un proceso de orientación psicosocial y jurídica	Proceso de orientación familiar estructurado	1	100.0%	850,000,000			
	41010030006	I	Padres, madres, cuidadores y cabeza de hogar formados en promoción para la vida y prevención de factores de riesgo		650			650		710,000,000			
				07044862				450	100.0%	500,000,000	02/01/2017	31/12/2017	

 <p>ALCALDÍA DE SANTIAGO DE CALI DIRECCIONAMIENTO ESTRATEGICO PLANEACION ECONOMICA Y SOCIAL</p>	<p>SISTEMAS DE GESTIÓN Y CONTROL INTEGRADOS SGC - MECI - SISTEDA</p>		MEDE01.03.02.18.P06.F05	
			VERSIÓN	6
	<p>FORMULACIÓN DEL PLAN DE ACCIÓN Relación de los proyectos de competencia del organismo frente al Plan de Desarrollo CUADRO 1F</p>		FECHA DE ENTRADA EN VIGENCIA	12/sep/2017


ORGANISMO	SECRETARÍA DE BIENESTAR SOCIAL	Fecha de reporte:	15/01/2018	Vigencia:	2018
------------------	---------------------------------------	--------------------------	-------------------	------------------	-------------

Código organismo	Código general	Clase	Identificación del eje , componente, programa, indicador y proyectos de inversión	Clasificación (BP)	Meta a alcanzar Plan Indicativo	Meta de producto del proyecto (Descripción)	Indicador de producto del proyecto (Descripción)	Valor de la meta de producto del proyecto	Ponderación producto (%)	Presupuesto inicial (Pesos)	Día / Mes/ Año (Inicio)	Día / Mes / Año (Finalización)	Organismo responsable (Reparto administrativo)
4146		Pr	Capacitación a padres, madres, cuidadores y cabeza de hogar en prevención de factores de riesgo, en Santiago de Cali	07044862A		Realizar Talleres lúdico-formativo y reflexivos dirigidos a 450 padres o cuidadores	Personas formadas	450	70.0%	176,850,000			Subsecretaría de Poblaciones y Etnias (Eje Familia y Niñez)
				07044862B		Realizar un (1) Evento de Integración familiar para el fortalecimiento de principios y valores	Evento realizado	1	20.0%	276,050,000			
				07044862C		Realizar 15 acompañamiento de replica del proceso formativo a la comunidad	Acompañamientos realizados	15	10.0%	47,100,000			
				07044869				125	100.00%	130,000,000	02/01/2017	31/12/2017	
4146		Pr	Capacitación para una sana convivencia de las familias de la comuna 17 de Santiago de Cali	07044869A		Formar 125 padres, madres, cuidadores y cabeza de hogar para prevención los diversos factores de riesgo	Personas formadas	125	70.00%	97,795,250			Subsecretaría de Poblaciones y Etnias (Eje Familia y Niñez)
				07044869B		Sensibilizar 200 personas frente a la violencia y conflictos familiares	Personas sensibilizadas	200	30.00%	32,204,750			
				07044876				75	100.00%	80,000,000	02/01/2017	31/12/2017	
4146		Pr	Capacitación en prevención de factores de riesgo para una sana convivencia, a familias de la comuna 4 de Santiago de Cali	07044876A		Formar 75 Padres, madres, cuidadores y cabeza de hogar en promoción para la vida y prevención de factores de riesgo	Personas capacitados	75	70.00%	58,031,200			Subsecretaría de Poblaciones y Etnias (Eje Familia y Niñez)
				07044876B		Beneficiar 75 Familias en evento de integración	Familias beneficiadas	75	30.00%	21,968,800			
	4101004	P	Cultura del envejecimiento					1,500		2,550,000,000			
	41010040001	I	Atención psicosocial, personal y familiar a la población adulta mayor de comunas y corregimientos.		1,500			1,500	100.00%	2,550,000,000	02/01/2017	31/12/2017	
				07044884				1	20.00%	218,400,000			
				07044884A		Ejecutar un (1) Plan de acción, para la atención a la población adulto mayor en estado de vulnerabilidad	Plan de acción ejecutado	1	20.00%	218,400,000			
				07044884B		Elaborar y ejecutar un Plan estratégico de información y comunicaciones	Plan estratégico elaborado y ejecutado	1	10.00%	201,600,000			
4146		Pr	Fortalecimiento a los procesos de atención social a la población adulta mayor del municipio de Santiago de Cali	07044884C		Beneficiar 1.500 Adultos mayores en situación de vulnerabilidad con atención especializada	Adultos mayores con atención especializada atendidos	1,500	65.00%	1,730,000,000			Subsecretaría de Poblaciones y Etnias (Eje Adulto Mayor)
				07044884D		Realizar un (1) evento de Conmemoración para la promoción de los derechos del adulto mayor	Evento realizado	1	5.00%	400,000,000			
	41010040002	I	Personas adultas mayores atendidas en modalidad centro vida, larga estancia y hogar de paso		650			650		4,050,000,000			
				07044855				500	100.0%	3,000,000,000	02/01/2017	31/12/2017	

 ALCALDÍA DE SANTIAGO DE CALI DIRECCIONAMIENTO ESTRATÉGICO PLANEACIÓN ECONÓMICA Y SOCIAL	SISTEMAS DE GESTIÓN Y CONTROL INTEGRADOS SGC - MECI - SISTEDA		MEDE01.03.02.18.P06.F05	
	FORMULACIÓN DEL PLAN DE ACCIÓN Relación de los proyectos de competencia del organismo frente al Plan de Desarrollo CUADRO 1F		VERSIÓN	6
			FECHA DE ENTRADA EN VIGENCIA	12/sep/2017


ORGANISMO	SECRETARÍA DE BIENESTAR SOCIAL	Fecha de reporte:	15/01/2018	Vigencia:	2018
------------------	---------------------------------------	--------------------------	-------------------	------------------	-------------

Código organismo	Código general	Clase	Identificación del eje , componente, programa, indicador y proyectos de inversión	Clasificación (BP)	Meta a alcanzar Plan Indicativo	Meta de producto del proyecto (Descripción)	Indicador de producto del proyecto (Descripción)	Valor de la meta de producto del proyecto	Ponderación producto (%)	Presupuesto inicial (Pesos)	Día / Mes/ Año (Inicio)	Día / Mes / Año (Finalización)	Organismo responsable (Reparto administrativo)
4146		Pr	Implementación de un Centro Vida para la atención integral al adulto mayor en el municipio de Santiago de Cali	07044855A		Entregar 108 informes del desarrollo de las actividades realizadas en el programa Centro Vida del Adulto Mayor	Informe entregado	108	10.0%	377,100,000			Subsecretaría de Poblaciones y Etnias (Eje Adulto Mayor)
				07044855B		Realizar una (1) publicación impresa con memorias y resultados del proyecto	Publicación realizada	1	10.0%	43,200,000			
				07044855C		Beneficiar 500 adultos mayores con canasta de servicio de atención integral del programa Centro Vida.	Adultos mayores beneficiados	500	80.0%	2,579,700,000			
4146		Pr	Asistencia integral a adultos mayores en situación de abandono, en el municipio de Santiago de Cali	07044843		Brindar albergue a 150 adultos mayores en situación de abandono	Adultos mayores con atención	150	100.0%	1,050,000,000	02/01/2017	31/12/2017	Subsecretaría de Poblaciones y Etnias (Eje Adulto Mayor)
				07044843A		Brindar alimentación a 150 adultos mayores en situación de abandono	Adultos mayores con alimentación	150	50.0%	347,850,000			
				07044843B		Brindar	Adultos mayores con apoyo psicosocial	150	25.0%	411,000,000			
41010040003		I	Cuidadores de personas con discapacidad y adultos mayores formados en cuidado, manejo, proyecto de vida y derechos	07044843C	100			150	25.0%	291,150,000			Subsecretaría de Poblaciones y Etnias (Eje discapacidad)
				07044870				100	100.0%	130,657,500			
				07044870A		Capacitar 70 personas en el cuidado de la discapacidad	Cuidadores de personas con discapacidad capacitados	70	21.0%	21,483,875	02/01/2017	31/12/2017	
4146		Pr	Capacitación en el cuidado de discapacidad, derechos y proyecto de vida a población de la comuna 18 de Santiago de Cali	07044870B		Capacitar 70 Personas en derechos y proyecto de vida.	Personas capacitadas	70	79.0%	78,516,125			Subsecretaría de Poblaciones y Etnias (Eje discapacidad)
				07044874				30	100.00%	30,657,500	02/01/2017	31/12/2017	
				07044874A		Caracterizar 30 personas e identificarlas para el proceso de formación en el cuidado de personas en condición de discapacidad	Personas seleccionadas y caracterizadas	30	24.00%	7,364,500			
4146		Pr	Formación a cuidadores de personas con discapacidad y adultos mayores de la comuna 5 de Santiago de Cali	07044874B		Capacitar 30 Personas en el cuidado de personas con discapacidad y adultos mayores	Personas capacitadas mediante talleres	30	76.00%	23,293,000			Subsecretaría de Poblaciones y Etnias (Eje discapacidad)
				07044868	1			1	100.00%	70,000,000			
				07044868A		Realizar un (1) encuentro para fortalecer el conocimiento, intercambio y colaboración entre generaciones	Encuentros realizados	1	70.00%	70,000,000	02/01/2017	31/12/2017	
4146		Pr	Desarrollo de encuentros intergeneracionales en la comuna 14 de Santiago de Cali							51,800,000			Subsecretaría de Poblaciones y Etnias (Eje Adulto Mayor)

 <p>ALCALDÍA DE SANTIAGO DE CALI DIRECCIONAMIENTO ESTRATÉGICO PLANEACIÓN ECONOMICA Y SOCIAL</p>	SISTEMAS DE GESTIÓN Y CONTROL INTEGRADOS SGC - MECI - SISTEDA		MEDE01.03.02.18.P06.F05	
	FORMULACIÓN DEL PLAN DE ACCIÓN		VERSIÓN	6
	Relación de los proyectos de competencia del organismo frente al Plan de Desarrollo CUADRO 1F		FECHA DE ENTRADA EN VIGENCIA	12/sep/2017


ORGANISMO	SECRETARÍA DE BIENESTAR SOCIAL	Fecha de reporte:	15/01/2018	Vigencia:	2018
------------------	---------------------------------------	--------------------------	-------------------	------------------	-------------

Código organismo	Código general	Clase	Identificación del eje , componente, programa, indicador y proyectos de inversión	Clasificación (BP)	Meta a alcanzar Plan Indicativo	Meta de producto del proyecto (Descripción)	Indicador de producto del proyecto (Descripción)	Valor de la meta de producto del proyecto	Ponderación producto (%)	Presupuesto inicial (Pesos)	Día / Mes/ Año (Inicio)	Día / Mes / Año (Finalización)	Organismo responsable (Reperto administrativo)
				07044868		Concientizar 400 jóvenes y adultos mayores en la importancia de una sana interrelación social y cultural	Jóvenes y adultos mayores concientizados	400	30.00%	18,200,000			
	41010040005	I	Adultos mayores vinculados en actividades que promueven el estilo de vida saludable, autocuidado y acondicionamiento físico		360			360		399,162,000			
				07044865				120	100.00%	134,581,000	02/01/2017	31/12/2017	
4146		Pr	Capacitación para la promoción de un estilo de vida saludable de los adultos mayores de la comuna 7 de Santiago de Cali	07044865A		Capacitar 120 adultos mayores en habilidades motoras y cognitivas	Adultos mayores capacitados	120	35.00%	30,369,000			Subsecretaría de Poblaciones y Etnias (Eje Adulto Mayor)
				07044865B		Capacitar 120 adultos mayores para la promoción del estilo de vida saludable, el acondicionamiento físico y mental	Adultos mayores capacitados	120	65.00%	104,212,000			
				07044866				120	100.00%	134,581,000	02/01/2017	31/12/2017	
4146		Pr	Capacitación para la promoción de un estilo de vida saludable de los adultos mayores de la comuna 21 de Santiago de Cali	07044866A		Capacitar 120 adultos mayores en habilidades motoras y cognitivas	Adultos mayores capacitados	120	35.00%	30,369,000			Subsecretaría de Poblaciones y Etnias (Eje Adulto Mayor)
				07044866B		Capacitar 120 adultos mayores para la promoción del estilo de vida saludable, el acondicionamiento físico y mental	Adultos mayores capacitados	120	65.00%	104,212,000			
				07044867				120	100.00%	130,000,000	02/01/2017	31/12/2017	
4146		Pr	Capacitación para la promoción de un estilo de vida saludable de los adultos mayores de la comuna 16 de Santiago de Cali	07044867A		Capacitar 120 adultos mayores en habilidades motoras y cognitivas	Adultos mayores capacitados	120	35.00%	30,348,000			Subsecretaría de Poblaciones y Etnias (Eje Adulto Mayor)
				07044867B		Capacitar 120 adultos mayores para la promoción del estilo de vida saludable, el acondicionamiento físico y mental	Adultos mayores capacitados	120	65.00%	99,652,000			
	4102	C	Derechos con equidad, superando barreras para la inclusión										
	4102001	P	Discapacidad sin límites.										
	41020010003	I	Equipamientos comunitarios (sedes comunales, tertuliaderos, casas de la juventud, centros de desarrollo comunitario) y CALI, accesibles con las normas de señalización en braille y avisos.		1			1		42,900,000			
				07044873				1	100.00%	42,900,000	02/01/2017	31/12/2017	
4146		Pr	Mejoramiento de la accesibilidad de las personas en situación de discapacidad en el CALI 15 de Santiago de Cali	07044873A		Instalar 37 Señales para personas en condición de discapacidad	Numero de señales instaladas	37	80.00%	41,900,000			Subsecretaría de Poblaciones y Etnias (Eje discapacidad)
				07044873B		Sensibilizar 50 funcionarios sobre la cultura organizacional de inclusión	Funcionarios sensibilizados	50	20.00%	1,000,000			
	4106	C	Lucha contra la pobreza extrema										
	4106001	P	Atención a población en extrema vulnerabilidad										

 <p>ALCALDÍA DE SANTIAGO DE CALI DIRECCIONAMIENTO ESTRATÉGICO PLANEACIÓN ECONÓMICA Y SOCIAL</p>	SISTEMAS DE GESTIÓN Y CONTROL INTEGRADOS SGC - MECI - SISTEDA		MEDE01.03.02.18.P06.F05	
	FORMULACIÓN DEL PLAN DE ACCIÓN		VERSIÓN	6
	Relación de los proyectos de competencia del organismo frente al Plan de Desarrollo CUADRO 1F		FECHA DE ENTRADA EN VIGENCIA	12/sep/2017


ORGANISMO	SECRETARÍA DE BIENESTAR SOCIAL	Fecha de reporte:	15/01/2018	Vigencia:	2018
-----------	--------------------------------	-------------------	------------	-----------	------

Código organismo	Código general	Clase	Identificación del eje , componente, programa, indicador y proyectos de inversión	Clasificación (BP)	Meta a alcanzar Plan Indicativo	Meta de producto del proyecto (Descripción)	Indicador de producto del proyecto (Descripción)	Valor de la meta de producto del proyecto	Ponderación producto (%)	Presupuesto inicial (Pesos)	Día / Mes/ Año (Inicio)	Día / Mes / Año (Finalización)	Organismo responsable (Reparto administrativo)
	41060010001	I	Personas habitantes de y en calle atendidas anualmente en la modalidad de hogares y en su sitio de permanencia desde un enfoque diferencial y de derechos.		1,750			1,750		3,743,600,000			
				07044885				1,750	100.00%	3,743,600,000	02/01/2017	31/12/2017	
				07044885A		Realizar 315 Jornadas de atención que brinden servicios básicos y psicosociales a habitantes de la calle en el territorio	Jornadas de atención integral en territorio	315	15.00%	532,000,000			
				07044885B		Caracterizar psicosocialmente 1,330 Habitantes de la Calle identificados en el territorio	Habitantes de la calle identificados y carecterizados en el territorio	1,330	5.00%	14,000,000			
				07044885C		Realizar 79,800 atenciones integrales a los habitantes de la calle en la modalidad hogares de paso	Atenciones integrales a habitantes de la calle realizadas	79,800	35.00%	1,986,100,000			
4146		Pr	Fortalecimiento del Sistema de Atención integral a los habitantesz de y en calle del municipio de Santiago de Cali	07044885D		Adelantar proceso de identificación y caracterización de perfiles a 420 habitantes de la calle atendidos en la modalidad de hogares de paso	Habitantes de la calle identificados y carecterizados en hogares de paso	420	5.00%	31,500,000			Subsecretaría de Poblaciones y Etnias (Eje habitante de calle)
				07044885E		Formular e implementar un (1) Plan de acción de la Mesa de Trabajo para la atención integral de los habitantes de calle	Plan de acción formulado e implementado	1	20.00%	567,500,000			
				07044885F		Realizar una (1) Estrategia de promoción de los derechos de los ciudadanos habitantes de la calle	Estrategia de promoción de los derechos de los habitantes de la calle realizada	7	10.00%	52,500,000			
				07044885G		Sensibilizar 2,000 ciudadanos sobre el fenómeno de habitabilidad en calle	Ciudadanos sensibilizados	2,000	10.00%	570,000,000			
	41060010004	I	NNA con vulneración de derechos reciben atención básica en los hogares de paso.		100%			100%		3,580,000,000			
				07044879				100.00%	100.00%	3,580,000,000	02/01/2017	31/12/2017	
4146		Pr	Asistencia básica a niños, niñas y adolescentes con derechos vulnerados, en hogares de paso en el municipio de Santiago de Cali	07044879A		Atender integralmente 1,880 niños, niñas y adolescentes en hogares de paso	Niños, niñas y adolescentes atendidos	1,880	90.00%	3,543,340,000			Subsecretaría de Poblaciones y Etnias (Eje Familia y Niñez)
				07044879B		Realizar orientación y/o seguimiento a 120 familias	Familias que participan con orientación y seguimiento	120	10.00%	36,660,000			
	41060010005	I	Familias vinculadas a los beneficios de los programas "Más familias en acción" y "Jóvenes en Acción".		90%			90%		1,063,080,572			
				07044882				90%	100.00%	1,063,080,572	02/01/2017	31/12/2017	

 ALCALDÍA DE SANTIAGO DE CALI DIRECCIONAMIENTO ESTRATEGICO PLANEACION ECONOMICA Y SOCIAL	SISTEMAS DE GESTIÓN Y CONTROL INTEGRADOS SGC - MECI - SISTEDA		MEDE01.03.02.18.P06.F05	
	FORMULACIÓN DEL PLAN DE ACCIÓN		VERSIÓN	6
	Relación de los proyectos de competencia del organismo frente al Plan de Desarrollo CUADRO 1F		FECHA DE ENTRADA EN VIGENCIA	12/sep/2017


ORGANISMO	SECRETARÍA DE BIENESTAR SOCIAL	Fecha de reporte:	15/01/2018	Vigencia:	2018
-----------	--------------------------------	-------------------	------------	-----------	------

Código organismo	Código general	Clase	Identificación del eje , componente, programa, indicador y proyectos de inversión	Clasificación (BP)	Meta a alcanzar Plan Indicativo	Meta de producto del proyecto (Descripción)	Indicador de producto del proyecto (Descripción)	Valor de la meta de producto del proyecto	Ponderación producto (%)	Presupuesto inicial (Pesos)	Día / Mes/ Año (Inicio)	Día / Mes / Año (Finalización)	Organismo responsable (Reparto administrativo)
4146		Pr	Apoyo a las familias beneficiarias de los programas Más Familias en Acción y Jóvenes en Acción del municipio de Santiago de Cali	07044882A		Garantizar una capacidad instalada del 90% para la operación de los programas Más Familias en Acción y Jóvenes en Acción	Capacidad instalada del programa Más Familias en Acción y Jóvenes en Acción	90%	40.00%	594,383,572			Subsecretaría de Poblaciones y Etnias (Eje Más Familias en Acción)
				07044882B		Garantizar el seguimiento al cumplimiento de la oferta institucional de las familias beneficiarias del programa (90% del total)	Oferta institucional de las familias beneficiarias del programa con seguimiento	90%	30.00%	103,924,000			
				07044882C		Capacitar 40.000 familias inscritas en el Programa Más Familias en Acción (90% del total)	Familias capacitadas	40,000	30.00%	364,773,000			
4146	41060010006	I	Hogares insertados en la estrategia "Red Unidos" orientados para el acceso a la oferta de servicios del Municipio		30%			30%		136,919,428			Subsecretaría de Poblaciones y Etnias (Eje Más Familias en Acción)
		Pr	Desarrollo de la Estrategia Red Unidos, para el acceso a la oferta de servicios del municipio de Santiago de Cali	07044883				30%	100.00%	136,919,428	02/01/2017	31/12/2017	
	07044883A				Orientar 1.000 hogares en la Estrategia Red Unidos	Hogares orientados	1,000	70.00%	127,186,094				
4146	4106002	P	Seguridad alimentaria y nutricional			Divulgar la oferta de 9 servicios sociales a los hogares orientados	Oferta de servicios sociales, divulgados	9	30.00%	9,733,334			Subsecretaría de Poblaciones y Etnias (Eje Más Familias en Acción)
	41060020005	I	Población vulnerable atendida diariamente en comedores comunitarios de comunas y corregimientos.		10,000			10,000		6,000,000,000			
	07044891						10,000	100.00%	6,000,000,000	02/01/2017	31/12/2017		
4146		Pr	Fortalecimiento de la Estrategia de la seguridad alimentaria y nutricional de la población en pobreza extrema de Santiago de Cali	07044891A		Atender diariamente 10.000 personas vulnerables en comedores comunitarios de comunas y corregimientos	Población vulnerable en comedores comunitarios, atendidas	10,000	60.00%	4,799,450,000			Subsecretaría de Poblaciones y Etnias (Eje Comedores)
				07044891B		Atender 450 gestoras de comedores comunitarios para garantizar la atención óptima a los beneficiarios	Gestoras de comedores comunitarios, para garantizar la atención óptima a los beneficiarios, atendidas	450	10.00%	204,700,000			
				07044891C		Brindar atención psicosocial a 150 comedores comunitarios	Comedores comunitarios	150	20.00%	698,250,000			
43010030001	43	E	Cali progresa en paz, con seguridad y cultura ciudadana			Brindar acompañamiento a dos Redes de gestoras, voluntarios y cooperantes	Redes de gestoras, voluntarios y cooperantes, con acompañamiento	2	10.00%	297,600,000			
	4301	C	Seguridad, causa común										
	4301003	P	No violencia contra la mujer										
43010030001		I	Mujeres víctimas de violencias basadas en género y su núcleo familiar, con atención y orientación primaria, con enfoque e intervención en salud pública		630			630		1,987,000,000			
				07044880				560	100.00%	667,000,000	02/01/2017	31/12/2017	
				07044880A		Dotar el espacio de atención "Casa Metris"	Espacio dotado	1	30.00%	42,003,000			

 ALCALDÍA DE SANTIAGO DE CALI DIRECCIONAMIENTO ESTRATÉGICO PLANEACIÓN ECONOMICA Y SOCIAL	SISTEMAS DE GESTIÓN Y CONTROL INTEGRADOS SGC - MECI - SISTEDA		MEDE01.03.02.18.P06.F05	
	FORMULACIÓN DEL PLAN DE ACCIÓN Relación de los proyectos de competencia del organismo frente al Plan de Desarrollo		VERSIÓN	6
	CUADRO 1F		FECHA DE ENTRADA EN VIGENCIA	12/sep/2017


ORGANISMO	SECRETARÍA DE BIENESTAR SOCIAL	Fecha de reporte:	15/01/2018	Vigencia:	2018
-----------	--------------------------------	-------------------	------------	-----------	------

Código organismo	Código general	Clase	Identificación del eje , componente, programa, indicador y proyectos de inversión	Clasificación (BP)	Meta a alcanzar Plan Indicativo	Meta de producto del proyecto (Descripción)	Indicador de producto del proyecto (Descripción)	Valor de la meta de producto del proyecto	Ponderación producto (%)	Presupuesto inicial (Pesos)	Día / Mes/ Año (Inicio)	Día / Mes / Año (Finalización)	Organismo responsable (Reparto administrativo)
4146		Pr	Fortalecimiento de la atención primaria a mujeres víctimas de violencias basadas en género en el municipio de Santiago de Cali	07044880B		Atender 560 mujeres víctimas de las violencias basadas en género en modalidad día	Mujeres atendidas	560	45.00%	607,867,000			Subsecretaría de Equidad de Género
				07044880C		Realizar 33 talleres de trabajo con mujeres víctimas de las violencias basadas en género y sus redes de apoyo	Talleres realizados	33	25.00%	17,130,000			
				07044807				70	100.0%	1,320,000,000	02/01/2017	31/12/2017	
				07044807A		Dotar un espacio para el funcionamiento del Hogar de Acogida para la atención integral a las mujeres víctimas de violencias basadas en género y su núcleo familiar	Hogares de Acogida dotados y adecuados para la atención integral a MVVBG	1	43.0%	349,650,000			
4146		Pr	Asistencia y atención integral en el hogar de acogida para las mujeres víctimas de violencias basadas en género, en el municipio de Santiago de Cali	07044807B		Atender 70 Mujeres víctimas de violencias basadas en género y su núcleo familiar, en el Hogar de Acogida	Mujeres víctimas de violencias basadas en género y núcleo familiar atendidos en el Hogar de Acogida	70	47.0%	909,264,000			Subsecretaría de Equidad de Género
				07044807C		Capacitar 10 funcionarios y funcionarias en la prevención del desgaste laboral y riesgo psicosocial en el trabajo de atención a víctimas	Funcionarios y funcionarias capacitados, sensibilizados y formados	10	10.00%	61,086,000			
	43010030002	I	Personas vinculadas a la estrategia de prevención de violencias contra la mujer e intervención social.	07044835				870		500,000,000			
								870	100.0%	500,000,000	02/01/2017	31/12/2017	
4146		Pr	Desarrollo de estrategias de intervención social para la prevención de violencias hacia las mujeres desde el enfoque de género en Santiago de Cali	07044835A		Sensibilizar y/o formar 870 personas desde la estrategia de prevención de violencias hacia las mujeres	Personas sensibilizadas y/o formadas	870	60.0%	383,488,000			Subsecretaría de Equidad de Género
				07044835B		Realizar 5 acciones de difusión y visibilización de prevención de violencias hacia las mujeres	Acciones de difusión realizadas	5	40.0%	116,512,000			
	4304	C	Atención Integral a las víctimas del conflicto armado										
	4304002	P	Asistencia y Atención a Víctimas										
	43040020001	I	Puntos de información y orientación a las víctimas del conflicto en la ciudad.	07044888	6			6	100.0%	360,000,000	02/01/2017	31/12/2017	
4146		Pr	Apoyo técnico en puntos de información para la orientación a las víctimas del conflicto armado, en Santiago de Cali	07044888A		Implementar 6 puntos de información y orientación para víctimas del conflicto armado interno	Puntos de información y orientación implementados	6	70.0%	354,200,000			Subsecretaría de Atención integral a víctimas

 <p>ALCALDÍA DE SANTIAGO DE CALI DIRECCIONAMIENTO ESTRATEGICO PLANEACION ECONOMICA Y SOCIAL</p>	SISTEMAS DE GESTIÓN Y CONTROL INTEGRADOS SGC - MECI - SISTEDA		MEDE01.03.02.18.P06.F05	
	FORMULACIÓN DEL PLAN DE ACCIÓN		VERSIÓN	6
	Relación de los proyectos de competencia del organismo frente al Plan de Desarrollo CUADRO 1F		FECHA DE ENTRADA EN VIGENCIA	12/sep/2017


ORGANISMO	SECRETARÍA DE BIENESTAR SOCIAL	Fecha de reporte:	15/01/2018	Vigencia:	2018
------------------	---------------------------------------	--------------------------	-------------------	------------------	-------------

Código organismo	Código general	Clase	Identificación del eje , componente, programa, indicador y proyectos de inversión	Clasificación (BP)	Meta a alcanzar Plan Indicativo	Meta de producto del proyecto (Descripción)	Indicador de producto del proyecto (Descripción)	Valor de la meta de producto del proyecto	Ponderación producto (%)	Presupuesto inicial (Pesos)	Día / Mes/ Año (Inicio)	Día / Mes / Año (Finalización)	Organismo responsable (Reparto administrativo)
	43040020002	I	Hogares víctimas del conflicto que tienen garantizada la subsistencia mínima en el marco de la atención inmediata antes de la decisión sobre la inclusión en el RUV	07044888B	100%	Operar 6 puntos de información a la población víctima del conflicto armado	Puntos de información y orientación operando	6	30.0%	5,800,000			
				07044881				100%	100.00%	4,800,324,720	02/01/2017	31/12/2017	
				07044881A		Brindar el 100% de Atención humanitaria a Hogares víctimas del conflicto armado	Hogares víctimas del conflicto armado, con atención humanitaria	100%	70.00%	4,161,124,720			
4146		Pr	Asistencia humanitaria inmediata a las víctimas del conflicto armado interno en el municipio de Santiago de Cali	07044881B		Fortalecer 7 espacios de participación con enfoque diferencial, en el marco de la Ley	Espacios de participación con enfoque diferencial, en el marco de la Ley de Víctimas y los Decretos 4633 y 4635 de 2011, fortalecidos	7	20.00%	550,000,000			Subsecretaría de Atención integral a víctimas
	4304003	P	Reparación Integral	07044881C		Realizar un evento para el reconocimiento de las víctimas	Evento conmemorativo realizado	1	10.00%	89,200,000			
	43040030001	I	Hogares víctimas de desplazamiento incluidas en el RUV apoyados en la medida de retorno y/o reubicación		30%			30		65,000,000			
				07044889				30	100.0%	65,000,000	02/01/2017	31/12/2017	
4146		Pr	Apoyo a los hogares víctimas de desplazamiento incluidas en el RUV, para su retorno y/o reubicación de Santiago de Cali	07044889A		Vincular 30 hogares de víctimas al proceso de retorno y/o reubicación	Hogares víctimas del conflicto armado, vinculados a los procesos de retorno y/o reubicación	30	50.0%	53,000,000			Subsecretaría de Atención integral a víctimas
				07044889B		Realizar seguimiento a procesos de retorno o reubicación de los 30 hogares de víctimas	Hogares víctimas del conflicto armado con seguimiento	30	50.0%	12,000,000			
	4304005	P	Ejes transversales		100%			1		2,386,835,280			
	43040050001	I	Sistema de información y comunicación para población víctima del conflicto interno implementado	07044890				1	100.0%	2,386,835,280	02/01/2017	31/12/2017	
				07044890A		Operar el sistema de información para las víctimas del conflicto	Sistema de Información operando	1	20.00%	86,462,640			
4146		Pr	Fortalecimiento del sistema de información para la población víctima del conflicto, en el municipio de Santiago de Cali	07044890B		Diseñar e implementar la segunda fase de caracterización de la población víctima del conflicto armado asentada en Santiago de Cali	Segunda Fase de la estrategia Caracterización de la población víctima del conflicto armado, diseñada e implementada	1	20.00%	1,790,000,000			Subsecretaría de Atención integral a víctimas
				07044890C		Diseñar la herramienta de mapa de riesgo para la población afro e indígena que se encuentra asentada en Santiago de Cali	Herramienta de mapas de Riesgo Diseñadas	1	10.00%	400,000,000			

 ALCALDÍA DE SANTIAGO DE CALI DIRECCIONAMIENTO ESTRATEGICO PLANEACION ECONOMICA Y SOCIAL	SISTEMAS DE GESTIÓN Y CONTROL INTEGRADOS SGC - MECI - SISTEDA		MEDE01.03.02.18.P06.F05	
	FORMULACIÓN DEL PLAN DE ACCIÓN		VERSIÓN	6
	Relación de los proyectos de competencia del organismo frente al Plan de Desarrollo CUADRO 1F		FECHA DE ENTRADA EN VIGENCIA	12/sep/2017


ORGANISMO	SECRETARÍA DE BIENESTAR SOCIAL	Fecha de reporte:	15/01/2018	Vigencia:	2018
-----------	--------------------------------	-------------------	------------	-----------	------

Código organismo	Código general	Clase	Identificación del eje , componente, programa, indicador y proyectos de inversión	Clasificación (BP)	Meta a alcanzar Plan Indicativo	Meta de producto del proyecto (Descripción)	Indicador de producto del proyecto (Descripción)	Valor de la meta de producto del proyecto	Ponderación producto (%)	Presupuesto inicial (Pesos)	Día / Mes/ Año (Inicio)	Día / Mes / Año (Finalización)	Organismo responsable (Reparto administrativo)
4146	43040050002	I	Acciones de fortalecimiento a la Mesa municipal de participación efectiva de las víctimas	07044890D	1	Operar el call center automatizado	Call Center automatizado operando	1	50.00%	110,372,640			Subsecretaría de Atención integral a víctimas
								1		107,840,000			
				07044887			1	100.0%	107,840,000	02/01/2017	31/12/2017		
		Pr	Apoyo a la mesa municipal de participación efectiva de las víctimas en el municipio de Santiago de Cali	07044887A		Apoyar logísticamente la Mesa Municipal de Participación efectimas de las víctimas	Mesa municipal de víctimas con apoyo logístico	1	50.0%	91,840,000			
	07038584B				Realizar 2 estrategias de promoción del Plan de Acción de la Mesa Municipal de las víctimas	Estrategias de promoción, realizadas	2	50.0%	16,000,000				
	45			E	Cali participativa y bien gobernada								
	4502	C	Modernización institucional con transparencia y dignificación del servicio público										
	4502002	P	Gestión pública efectiva y transparente										
	45020020002	I	Sistema de Gestión de la Calidad implementado										
								9%		1,313,051,741			
				07044892				9%	100.0%	1,313,051,741	02/01/2017	31/12/2017	
				07044892A		Planificar la realización del producto ó prestación del servicio de la dependencia	Producto o prestación del servicio de la dependencia, planificado y realizado	100%	30.00%	957,851,741			
				07044892B		Evaluar los procesos y servicios prestados por la Secretaría	Procesos y servicios prestados por la Secretaría de Bienestar Social, evaluados	3	10.00%	142,800,000			
				07044892C		Formular y evaluar el 100% de los planes de mejora	Planes de Evaluados	100%	10.00%	122,400,000			
	4146	Pr	Fortalecimiento de los sistemas de gestión de la Secretaría de Bienestar Social del municipio de Santiago de Cali	07044892D		Realizar 12 reuniones de seguimiento y evaluación por parte de la alta dirección, en cumplimiento de la norma ISO 9001:2015	Reportes de seguimiento y evaluación	12	10.00%	27,600,000			
07044892E					Elaborar informe de evaluación del contexto (DOFA) del organismo	Informe de evaluación del contexto (DOFA) elaborado y aplicado	1	10.00%	20,700,000				
07044892F					Elaborar una matriz de partes interesadas	Matriz de partes interesadas elaborada	1	10.00%	6,900,000				
07044892G					Apropiar la política y objetivos de calidad	Política de calidad y objetivos apropiados por el organismo	1	10.00%	17,400,000				
07044892H					Realización de 12 informes de acciones de comunicación interna y externa	Informe mensual de acciones de comunicación realizadas	12	10.00%	17,400,000				
Proyectos		34						Presupuesto		51,757,747,241			

 <p>ALCALDÍA DE SANTIAGO DE CALI DIRECCIONAMIENTO ESTRATÉGICO PLANEACIÓN ECONÓMICA Y SOCIAL</p>	SISTEMAS DE GESTIÓN Y CONTROL INTEGRADOS SGC - MECI - SISTEDA		MEDE01.03.02.18.P06.F05	
	FORMULACIÓN DEL PLAN DE ACCIÓN		VERSIÓN	6
	Relación de los proyectos de competencia del organismo frente al Plan de Desarrollo CUADRO 1F		FECHA DE ENTRADA EN VIGENCIA	12/sep/2017


ORGANISMO	SECRETARIA DE VIVIENDA SOCIAL Y HABITAT	Fecha de reporte:	15/01/2018	Vigencia:	2018
------------------	--	--------------------------	-------------------	------------------	-------------

Código organismo	Código general	Clase	Identificación del eje , componente, programa, indicador y proyectos de inversión	Clasificación (BP)	Meta a alcanzar Plan Indicativo	Meta de producto del proyecto (Descripción)	Indicador de producto del proyecto (Descripción)	Valor de la meta de producto del proyecto	Ponderación producto (%)	Presupuesto inicial (Pesos)	Día / Mes/ Año (Inicio)	Día / Mes / Año (Finalización)	Organismo responsable (Reparto administrativo)
	42	E	Cali amable y sostenible										
	4202	C	Ordenamiento territorial e integración regional										
	4202001	P	Planificación y control del territorio										
	42020010004	I	Actividades de urbanización, construcción, autoconstrucción y enajenación de inmuebles destinados a vivienda en Cali inspeccionadas		100								
				BP-04042571				100	100%	738,061,000	15/01/2018	31/12/2018	
				BP-04042571A		Registrar el 100% de las personas dedicadas a la actividad de construcción y/o enajenación de inmuebles destinados a vivienda en Cali	Registros emitidos	100	31%	225,000,000			
4147		pr	Apoyo a la inspección de las actividades de construcción y/o enajenación de inmuebles destinados a vivienda en el municipio de Santiago Cali	BP-04042571B		Analizar el 100% de las solicitudes de Radicación de Documentos de las personas registradas	Solicitudes de Radicación de Documentos atendidas.	100	24%	176,362,864			Secretaría de Vivienda Social y Habitat - Subsecretaría de Gestión de Suelo y Oferta de Vivienda (SGOV)
				BP-04042571C		Organizar el 100% de las liquidaciones de Contribución Especial de personas registradas	Solicitudes de Radicación de Documentos atendidas.	100	9%	73,000,136			
				BP-04042571D		Presentar 4 Informes financieros y jurídicos de la gestión adelantada como agente liquidador	Informes financieros y jurídicos presentados	4	36%	263,698,000			
	42020010012	I	Plan Maestro de Vivienda, formulado y adoptado.		0.5								
4147		pr	Formulación y adopción del plan maestro de vivienda para el municipio de Santiago de Cali.	BP-04042563		Formular 1 Plan Maestro de Vivienda	Plan Maestro de Vivienda Formulado	1	100%	1,090,135,000	15/01/2018	31/12/2018	Secretaría de Vivienda Social y Habitat - Subsecretaría de Gestión de Suelo y Oferta de Vivienda (SGOV)
	42020010014	I	Diagnóstico registral de predios del Parque Nacional Natural Farallones realizado		33								
4147		pr	Identificación de ocupación del territorio del parque nacional natural farallones de Cali	BP-04042555		Realizar 1 inventario de áreas ocupadas del Parque Nacional Natural Farallones del Municipio de Santiago de Cali	Inventario de áreas ocupadas, realizado	1	100%	1,206,818,285	15/01/2018	31/12/2018	Secretaría de Vivienda Social y Habitat - Subsecretaría de Mejoramiento Integral y Legalización (SMIL)
	42020010015	I	Regularizaciones viales y urbanísticas actualizadas		5								
4147		pr	Actualización de las regularizaciones viales y urbanísticas en el municipio de Santiago de Cali	BP-04042554		Actualizar 5 Regularizaciones Viales y Urbanísticas en el Municipio de Santiago de Cali.	Resoluciones viales y urbanísticas actualizadas	5	100%	50,000,000	15/01/2018	31/12/2018	Secretaría de Vivienda Social y Habitat - Subsecretaría de Mejoramiento Integral y Legalización (SMIL)
	4203	C	Viviendo mejor y disfrutando más a Cali										
	4203001	P	Construyendo entornos para la vida										
	42030010001	I	Soluciones habitacionales VIP y VIS generadas		3,979								
				BP-04042558				450	100%	2,427,492,400	15/01/2018	31/12/2018	
				BP-04042558A		Formular 4 proyecto habitacional VIS - VIP	Proyectos habitacionales VIP y VIS formulados	4	23%	556,911,000			

 <p>ALCALDÍA DE SANTIAGO DE CALI DIRECCIONAMIENTO ESTRATEGICO PLANEACION ECONOMICA Y SOCIAL</p>	SISTEMAS DE GESTIÓN Y CONTROL INTEGRADOS SGC - MECI - SISTEDA		MEDE01.03.02.18.P06.F05	
	FORMULACIÓN DEL PLAN DE ACCIÓN		VERSIÓN	6
	Relación de los proyectos de competencia del organismo frente al Plan de Desarrollo CUADRO 1F		FECHA DE ENTRADA EN VIGENCIA	12/sep/2017


ORGANISMO	SECRETARIA DE VIVIENDA SOCIAL Y HABITAT	Fecha de reporte:	15/01/2018	Vigencia:	2018
------------------	--	--------------------------	-------------------	------------------	-------------

Código organismo	Código general	Clase	Identificación del eje , componente, programa, indicador y proyectos de inversión	Clasificación (BP)	Meta a alcanzar Plan Indicativo	Meta de producto del proyecto (Descripción)	Indicador de producto del proyecto (Descripción)	Valor de la meta de producto del proyecto	Ponderación producto (%)	Presupuesto inicial (Pesos)	Día / Mes/ Año (Inicio)	Día / Mes / Año (Finalización)	Organismo responsable (Reparto administrativo)
4147	42030010002	I	Desarrollo de proyectos habitacionales vip y vis para contener el déficit cuantitativo de vivienda en el municipio de Santiago de Cali	BP-04042558B	750	Adecuar 5 soluciones habitacionales VIS - VIP	Soluciones Habitacionales adecuadas	5	1%	20,034,400			Secretaría de Vivienda Social y Habitat - Subsecretaría de Gestión de Suelo y Oferta de Vivienda (SGOV)
				BP-04042558C		Realizar los estudios tecnico juridicos requeridos a las 1000 solicitudes recibidas	Solicitudes recibidas y estudiadas	1,000	28%	678,047,000			
				BP-04042558D		Asignar 450 Subsidios Municipales de Vivienda de Interés Social.	Subsidio Municipal de Vivienda de Interés Social asignado.	450	48%	1,172,500,000			
				BP-04042553				750	100%	1,150,246,040	15/01/2018	31/12/2018	
4147	42030010003	I	Predios titulados	BP-04042553A	1,000	Realizar 1 identificación de predios sin títulos de propiedad ocupados.	Predios identificados	1	18%	201,594,060			Secretaría de Vivienda Social y Habitat - Subsecretaría de Mejoramiento Integral y Legalización (SMIL)
				BP-04042553B		Realizar el análisis técnico para la titulación de predios a 1100 solicitudes recibidas	Solicitudes recibidas y estudiadas	1,100	30%	350,623,980			
				BP-04042553C		Realizar titulación a 750 Predios.	Predios Titulados	750	52%	598,028,000			
				BP-04042552				150	100%	1,702,542,865	15/01/2018	31/12/2018	
4147	42030010005	I	Mejoramiento de vivienda en el municipio de Santiago de Cali.	BP-04042552A	40	Realizar los estudios tecnico juridicos requeridos a las 600 solicitudes recibidas	Solicitudes recibidas y estudiadas	600	37%	631,080,000			Secretaría de Vivienda Social y Habitat - Subsecretaría de Mejoramiento Integral y Legalización (SMIL)
				BP-04042552B		Asignar 150 Subsidios Municipales de Vivienda de Interes Social modalidad mejoramiento de vivienda	Subsidio Municipal de Vivienda de Interes Social asignado	150	63%	1,071,462,865			
				BP-04042568				1	100%	964,514,304	15/01/2018	31/12/2018	
				BP-04042568A		Realizar 1 estudio de titulos y/o legalización urbanística elaborado	Estudio de titulos y/o legalización urbanística elaborado	1	17%	97,200,000			
4147	42030010013	I	Ferias de servicios y ofertas sobre soluciones habitacionales para población de estrato 1 y 2	BP-04042568B	2	Realizar 1 Proyecto Piloto concertado	Proyecto Piloto concertado	1	83%	867,314,304			Secretaría de Vivienda Social y Habitat - Subsecretaría de Mejoramiento Integral y Legalización (SMIL)
				BP-04042569				1,100	100%	160,000,000	15/01/2018	31/12/2018	
				BP-04042569A		Realizar promoción de 2 Ferias de servicios y oferta de vivienda VIP - VIS a hogares de estrato 1 y 2	Servicios y oferta habitacional VIP - VIS promovidos	2	33%	57,695,580			
				BP-04042569B		Orientar a 1100 hogares de estrato 1 y 2 del evento feria de servicios y oferta habitacional VIP - VIS	Hogares de estrato 1 y 2 orientados	1,100	67%	102,304,420			
4203003	42030030002	P	Renovación y redensificación urbana sustentable		1								Secretaría de Vivienda Social y Habitat - (DESPACHO)
		I	Planes parciales de renovación urbana adoptados.										

 ALCALDÍA DE SANTIAGO DE CALI DIRECCIONAMIENTO ESTRATEGICO PLANEACION ECONOMICA Y SOCIAL	SISTEMAS DE GESTIÓN Y CONTROL INTEGRADOS SGC - MECI - SISTEDA		MEDE01.03.02.18.P06.F05	
	FORMULACIÓN DEL PLAN DE ACCIÓN		VERSIÓN	6
	Relación de los proyectos de competencia del organismo frente al Plan de Desarrollo CUADRO 1F		FECHA DE ENTRADA EN VIGENCIA	12/sep/2017


ORGANISMO	SECRETARIA DE VIVIENDA SOCIAL Y HABITAT	Fecha de reporte:	15/01/2018	Vigencia:	2018
-----------	---	-------------------	------------	-----------	------

Código organismo	Código general	Clase	Identificación del eje , componente, programa, indicador y proyectos de inversión	Clasificación (BP)	Meta a alcanzar Plan Indicativo	Meta de producto del proyecto (Descripción)	Indicador de producto del proyecto (Descripción)	Valor de la meta de producto del proyecto	Ponderación producto (%)	Presupuesto inicial (Pesos)	Día / Mes/ Año (Inicio)	Día / Mes / Año (Finalización)	Organismo responsable (Reparto administrativo)
4147		pr	Formulación y adopción del plan parcial de renovación urbana en el municipio de Santiago de Cali	BP-04042562		Formular 1 plan parcial de renovación urbana centralidad galería Porvenir para su posterior aprobación.	Plan parcial de renovación urbana formulado.	1	100%	263,000,000	15/01/2018	31/12/2018	Secretaría de Vivienda Social y Habitat - Subsecretaría de Gestión de Suelo y Oferta de Vivienda (SGOV)
	4205	C	Gestión integral del riesgo de desastres										
	4205002	P	Reducción de riesgos										
	42050020006	I	Área de asentamientos humanos en riesgo mitigable por movimientos en masa estabilizada		1,055								
4147		pr	Rehabilitación de áreas que presentan condiciones de riesgo mitigable por movimientos en masa en el municipio de Santiago de Cali	BP-04042557		Estabilizar 674 M2 en áreas que presentan condiciones de riesgo	M2 de área estabilizada	874	100%	685,676,196	15/01/2018	31/12/2018	Secretaría de Vivienda Social y Habitat - Subsecretaría de Mejoramiento Integral y Legalización (SMIL)
	4205004	P	Plan Jarillón de Cali.										
	42050040001	I	Hogares localizados en zonas de riesgo no mitigable por inundaciones reasentados en zonas urbanas y rurales		1,500								
				BP-04042566				14	100%	2,383,358,365	15/01/2018	31/12/2018	
4147		pr	Desarrollo de gestión sociopredial en predios titulados del Jarillón en el municipio de Santiago de Cali	BP-04042566A		Realizar 72 estudios de Gestión Predial Realizados	Estudios de gestión predial realizados	72	33%	791,035,853			Secretaría de Vivienda Social y Habitat - Subsecretaría de Gestión de Suelo y Oferta de Vivienda (SGOV-DESPACHO)
				BP-04042566B		Adquirir 14 predios para liberar zonas de riesgo no mitigable ocupadas	Predios adquiridos	14	67%	1,592,322,512			
	42050040002	I	Hogares con subsidio municipal de vivienda de interés social modalidad arrendamiento-proceso reasentamiento		1,000								
4147		pr	Subsidio municipal de vivienda de interés social modalidad arrendamiento del municipio de Santiago de Cali	BP-04042565		Asignar 2465 Subsidios Municipales de Vivienda de Interés Social modalidad arrendamiento.	Hogares con Subsidio Municipal asignado	2,465	100%	998,250,000	15/01/2018	31/12/2018	Secretaría de Vivienda Social y Habitat - Subsecretaría de Gestión de Suelo y Oferta de Vivienda (SGOV)
	43	E	Cali progresa en paz, con seguridad y cultura ciudadana										
	4302	C	Paz y derechos humanos										
	4302003	P	Reintegración social y económica de desvinculados y desmovilizados del conflicto										
	43020030004	I	Soluciones habitacionales nuevas o usadas asignadas a hogares de desmovilizados		140								
4147		pr	Subsidio municipal de vivienda de interés social asignado a hogares de desmovilizados en el municipio de Santiago de Cali.	BP-04042550		Asignar 10 subsidios municipales de vivienda de interés social a hogares de desmovilizados	Subsidio municipal de vivienda de interés social asignado	10	100%	105,752,100	15/01/2018	31/12/2018	Secretaría de Vivienda Social y Habitat - Subsecretaría de Gestión de Suelo y Oferta de Vivienda (SGOV)
	4304	C	Atención Integral a las víctimas del conflicto armado										
	4304003	P	Reparación Integral.										
	43040030003	I	Soluciones Habitacionales Nuevas o Usadas Asignadas a hogares en situación de desplazamiento forzoso.		86								

 <p>ALCALDÍA DE SANTIAGO DE CALI DIRECCIONAMIENTO ESTRATEGICO PLANEACION ECONOMICA Y SOCIAL</p>	SISTEMAS DE GESTIÓN Y CONTROL INTEGRADOS SGC - MECI - SISTEDA		MEDE01.03.02.18.P06.F05	
	FORMULACIÓN DEL PLAN DE ACCIÓN		VERSIÓN	6
	Relación de los proyectos de competencia del organismo frente al Plan de Desarrollo CUADRO 1F		FECHA DE ENTRADA EN VIGENCIA	12/sep/2017


ORGANISMO	SECRETARIA DE VIVIENDA SOCIAL Y HABITAT	Fecha de reporte:	15/01/2018	Vigencia:	2018
------------------	--	--------------------------	-------------------	------------------	-------------

Código organismo	Código general	Clase	Identificación del eje , componente, programa, indicador y proyectos de inversión	Clasificación (BP)	Meta a alcanzar Plan Indicativo	Meta de producto del proyecto (Descripción)	Indicador de producto del proyecto (Descripción)	Valor de la meta de producto del proyecto	Ponderación producto (%)	Presupuesto inicial (Pesos)	Día / Mes/ Año (Inicio)	Día / Mes / Año (Finalización)	Organismo responsable (Reparto administrativo)
4147		pr	Subsidio municipal de vivienda de interés social asignado a hogares víctimas del conflicto armado en situación de desplazamiento forzoso en el municipio de Santiago de Cali.	BP-04042551		Asignar 20 Subsidios Municipales de Vivienda de Interes Social modalidad vivienda nueva o usada a hogares victimas de desplazamiento forzoso.	Subsidio municipal de vivienda de interés social asignado	20	100%	322,526,160	15/01/2018	31/12/2018	Secretaria de Vivienda Social y Habitat - Subsecretaria de Gestion de Suelo y Oferta de Vivienda (SGOV)
	45	E	Cali participativa y bien gobernada										
	4501	C	Gerencia pública basada en resultados y la defensa de lo público										
	4501001	P	Finanzas públicas sostenibles.										
	45010010003	I	Recuperación de la cartera por crédito de vivienda VIP - VIS		684								
4147		pr	Recuperación de la cartera de la secretaria de vivienda social en el municipio de Santiago de Cali	BP-04042559		Recaudar 684 millones de pesos de la cartera morosa	Cartera Recaudada	684	100%	414,307,080	15/01/2018	31/12/2018	Secretaria de Vivienda Social y Habitat - (Despacho)
	4502	C	Modernización institucional con transparencia y dignificación del servicio público										
	4502002	P	Gestión pública efectiva y transparente										
	45020020015	I	Sistema de gestión documental modernizado		2								
				BP-04042567				1,135	100%	543,942,430	15/01/2018	31/12/2018	
4147		pr	Sistematización del inventario documental de la secretaria de vivienda social y hábitat en el municipio de Santiago de Cali	BP-04042567A		Sistematizar y digitalizar 1135 Expedientes	Inventario documental sistematizado y digitalizado	1,135	57%	310,387,250			Secretaria de Vivienda Social y Habitat - (Despacho)
				BP-04042567B		Actualizar 1135 expedientes en la plataforma tecnológica de datos abiertos	Plataforma actualizada	1,135	43%	233,555,180			
Proyectos			17				Presupuesto			15,206,622,225			

 <p>ALCALDÍA DE SANTIAGO DE CALI DIRECCIONAMIENTO ESTRATEGICO PLANEACION ECONOMICA Y SOCIAL</p>	SISTEMAS DE GESTIÓN Y CONTROL INTEGRADOS SGC - MECI - SISTEDA		MEDE01.03.02.18.P06.F05	
	FORMULACIÓN DEL PLAN DE ACCIÓN		VERSIÓN	6
	Relación de los proyectos de competencia del organismo frente al Plan de Desarrollo CUADRO 1F		FECHA DE ENTRADA EN VIGENCIA	12/sep/2017


ORGANISMO	SECRETARIA DE CULTURA	Fecha de reporte:	15/01/2018	Vigencia:	2018
------------------	------------------------------	--------------------------	-------------------	------------------	-------------

Código organismo	Código general	Clase	Identificación del eje , componente, programa, indicador y proyectos de inversión	Clasificación (BP)	Meta a alcanzar Plan Indicativo	Meta de producto del proyecto (Descripción)	Indicador de producto del proyecto (Descripción)	Valor de la meta de producto del proyecto	Ponderación producto (%)	Presupuesto inicial (Pesos)	Día / Mes/ Año (Inicio)	Día / Mes / Año (Finalización)	Organismo responsable (Reparto administrativo)
	41	E	Cali social y diversa										
	4101	C	Construyendo sociedad										
	4101001	P	Atención integral a la primera infancia										
	41010010006	I	Niños y niños de primera infancia que participan en procesos de promoción de los derechos culturales		40780								
				06046330				40780		160,000,000	01/02/2018	21/12/2018	
4148		pr	Mejoramiento de la promoción de los derechos culturales en la primera infancia del municipio de Santiago de Cali	06046330A		Realizar la promoción de los derechos culturales de primera infancia en 61 bibliotecas	Numero de bibliotecas en las cuales se promocionan los derechos culturales	61	60%	99,856,233			Secretaría de Cultura - Subsecretaría de patrimonio, bibliotecas e infraestructura
				06046330B		Realizar 4 encuentros de primera infancia	Número de encuentros realizados	4	20%	40,286,267			
				06046330C		Vincular 40780 Niños y niñas en procesos de promoción de los derechos culturales	Numero de Niños y niñas con los cuales se promueven los derechos culturales	40780	20%	19,857,500			
	41010010007	I	Rincones de primera infancia adecuados en las bibliotecas públicas		12			6					
4148		pr	Fortalecimiento de los espacios para la atención de la primera infancia en las bibliotecas públicas del municipio de Santiago de Cali.	06046337		Dotar 6 Rincones infantiles de primera infancia, ubicados en bibliotecas	Número de rincones infantiles dotados	6	100%	120,000,000	01/02/2018	21/12/2018	Secretaría de Cultura - Subsecretaría de patrimonio, bibliotecas e infraestructura
	4101002	P	Niños, Niñas, Adolescentes y Jóvenes - NNAJ con oportunidades para su desarrollo										
	41010020011	I	Jóvenes en situación de vulnerabilidad con acompañamiento social y productivo		1350								
				06046331				500		258,000,451	02/04/2018	21/12/2018	
4148		pr	Apoyo a jóvenes artistas en situación de vulnerabilidad de Santiago de Cali.	06046331A		Apoyar a 500 jóvenes artistas en situación de vulnerabilidad con asistencia técnica en gestión cultural .	Número de personas asistidas técnicamente.	500	60%	159,361,926			Secretaría de Cultura - Subsecretaría de artes, creación y promoción
				06046331B		Poner en circulación 500 contenidos artísticos y culturales.	Número de contenidos culturales en circulación.	500	40%	98,638,525			
	41010020017	I	Jóvenes en procesos de formación en áreas artísticas y culturales como formación para el trabajo		1000			890					
				06046290				750		2,645,137,880	01/02/2018	21/12/2018	
				06046290A		Capacitar 750 jóvenes en artes populares y tradicionales.	Numero de jóvenes capacitados.	750	75%	2,128,747,724			
4148		pr	Fortalecimiento de las artes populares y tradicionales a través del Instituto Popular de Cultura a jóvenes en procesos de formación para el trabajo y el desarrollo humano del municipio de Santiago de Cali.	06046290B		Dotar 6 unidades académicas para el desarrollo de programas de formación en artes populares y tradicionales.	Numero de Unidades académicas dotadas	6	7%	156,830,885			Secretaría de Cultura - Subsecretaría de artes, creación y promoción
				06046290C		Realizar 12 muestras artísticas y culturales.	Numero de muestras realizadas.	12	14%	329,559,271			

 <p>ALCALDÍA DE SANTIAGO DE CALI DIRECCIONAMIENTO ESTRATÉGICO PLANEACIÓN ECONÓMICA Y SOCIAL</p>	SISTEMAS DE GESTIÓN Y CONTROL INTEGRADOS SGC - MECI - SISTEDA		MEDE01.03.02.18.P06.F05	
	FORMULACIÓN DEL PLAN DE ACCIÓN		VERSIÓN	6
	Relación de los proyectos de competencia del organismo frente al Plan de Desarrollo CUADRO 1F		FECHA DE ENTRADA EN VIGENCIA	12/sep/2017


ORGANISMO	SECRETARIA DE CULTURA	Fecha de reporte:	15/01/2018	Vigencia:	2018
-----------	-----------------------	-------------------	------------	-----------	------

Código organismo	Código general	Clase	Identificación del eje , componente, programa, indicador y proyectos de inversión	Clasificación (BP)	Meta a alcanzar Plan Indicativo	Meta de producto del proyecto (Descripción)	Indicador de producto del proyecto (Descripción)	Valor de la meta de producto del proyecto	Ponderación producto (%)	Presupuesto inicial (Pesos)	Día / Mes/ Año (Inicio)	Día / Mes / Año (Finalización)	Organismo responsable (Reporto administrativo)
4148	41010020018	pr	Formación artística integral para el trabajo de los jóvenes del municipio de Santiago de Cali.	06046298	25	Realizar 4 proyectos de investigación	Número de Proyectos realizados.	4	4%	30,000,000			Secretaría de Cultura - Subsecretaría de artes, creación y promoción
		I	Grupos artísticos y culturales juveniles apoyados en áreas de arte y cultura para fortalecer su capacidad de generación de ingresos	06046333		Realizar formación técnica y artística dirigida a 140 jóvenes.	Número de jóvenes formados.	140	100%	110,000,000	02/04/2018	21/12/2018	
4148	41010020019	pr	Apoyo artístico y cultural a grupos juveniles del municipio de Santiago de Cali.	06046333A		Apoyar a 39 grupos juveniles en el marco de un concurso musical.	Número de grupos apoyados.	39	60%	91,893,886			Secretaría de Cultura - Subsecretaría de artes, creación y promoción
		I	Niñas, niños y adolescentes beneficiados con los programas de fomento a la lectura y la escritura a través de la Red de bibliotecas.	06046333B	280596	Capacitar a 30 jóvenes en producción musical.	Número de Jóvenes capacitados	30	40%	23,106,114			
				06046334				280,596		2,725,030,466	01/02/2018	21/12/2018	
4148	41010020021	pr	Fortalecimiento de los hábitos de lectura y escritura en niños, niñas, adolescentes del municipio de Santiago de Cali	06046334A		Promover hábitos de lectura y escritura en las 61 bibliotecas públicas	Número de bibliotecas públicas que brindan acceso a los hábitos de lectura y escritura.	61	50%	2,639,915,394			Secretaría de Cultura - Subsecretaría de patrimonio, bibliotecas e infraestructura
		I	Niños, niñas y adolescentes que participan en el reconocimiento de los museos con temas de interés infantil existentes en el municipio	06046334B	250	Beneficiar a 280.596 niños, niñas y adolescentes con programas de fomento a la lectura y escritura.	Número niños, niñas y adolescentes beneficiados.	280,596	50%	85,115,072			
				06046381				250		12,000,000	02/05/2018	21/12/2018	
4148	41010040006	pr	Aprovechamiento de los museos por parte de NNA del municipio de Santiago de Cali.	06046381A		Prestar asistencia técnica para el reconocimiento de los museos por parte de NNA.	Número de asistencias técnicas realizadas.	1	20%	3,570,000			Secretaría de Cultura - Subsecretaría de artes, creación y promoción
		P	Cultura del envejecimiento	06046381B		Promover la visita de 250 NNA del municipio, a los museos de interés infantil.	Número de niños, niñas y adolescentes visitando museos.	250	80%	8,430,000			
		I	Adultos mayores que recuperan la memoria y tradiciones culturales del municipio, en comunas y corregimientos apoyados		400			400					
4148	41010040011	pr	Recuperación de la memoria cultural con población adulta y adulta mayor del municipio de Santiago de Cali.	06046238		Implementar una propuesta para la recuperación de la memoria cultural con 400 adultos y adultos mayores.	Número de Propuestas implementadas.	1	100%	200,000,000	02/05/2018	21/12/2018	Secretaría de Cultura - Subsecretaría de patrimonio, bibliotecas e infraestructura
		I	Eventos artísticos y culturales anuales para los adultos mayores en las comunas y corregimientos		8			8					
4148		pr	Ampliación de la oferta cultural y artística para población adulta y adulta mayor del municipio de Santiago de Cali.	06046239		Implementar 8 alternativas artísticas y culturales para la población adulta y adulta mayor.	Número de alternativas artísticas y culturales implementadas	8	100%	200,000,000	12/02/2018	21/12/2018	Secretaría de Cultura - Subsecretaría de artes, creación y promoción
				06046305				1		42,865,200	01/03/2018	17/12/2018	
4148		or	Acovo al carnaval artístico del adulto mayor en la comuna 5 de Santiago de Cali.	06046305A		Realizar un carnaval artístico de adulto mayor.	Número de eventos de carnaval realizado.	1	50%	26,311,600			Secretaría de Cultura - Subsecretaría de artes.

 <p>ALCALDÍA DE SANTIAGO DE CALI DIRECCIONAMIENTO ESTRATÉGICO PLANEACIÓN ECONÓMICA Y SOCIAL</p>	SISTEMAS DE GESTIÓN Y CONTROL INTEGRADOS SGC - MECI - SISTEDA		MEDE01.03.02.18.P06.F05	
	FORMULACIÓN DEL PLAN DE ACCIÓN		VERSIÓN	6
	Relación de los proyectos de competencia del organismo frente al Plan de Desarrollo CUADRO 1F		FECHA DE ENTRADA EN VIGENCIA	12/sep/2017


ORGANISMO	SECRETARÍA DE CULTURA	Fecha de reporte:	15/01/2018	Vigencia:	2018
-----------	-----------------------	-------------------	------------	-----------	------

Código organismo	Código general	Clase	Identificación del eje , componente, programa, indicador y proyectos de inversión	Clasificación (BP)	Meta a alcanzar Plan Indicativo	Meta de producto del proyecto (Descripción)	Indicador de producto del proyecto (Descripción)	Valor de la meta de producto del proyecto	Ponderación producto (%)	Presupuesto inicial (Pesos)	Día / Mes/ Año (Inicio)	Día / Mes / Año (Finalización)	Organismo responsable (Reparto administrativo)
				06046305B		Promover la participación de 23 grupos de adulto mayor en el carnaval.	Número de grupos participando en el carnaval.	23	50%	16,553,600			creación y promoción
	4102	C	Derechos con equidad, superando barreras para la inclusión.										
	4102001	P	Discapacidad sin límites.										
	41020010007	I	Personas con discapacidad que participan en procesos artísticos o culturales		24335								
				06046222				180		49,691,958	01/03/2018	17/12/2018	
4148		pr	Formación artística para personas con discapacidad en la comuna 15 de Santiago de Cali.	06046222A		Realizar 3 capacitaciones artísticas dirigidas 180 personas con discapacidad.	Número de capacitaciones artísticas realizadas.	3	90%	43,763,764			Secretaría de Cultura - Subsecretaría de artes, creación y promoción
				06046222B		Realizar 1 evento de clausura.	Número de encuentros de clausura realizados	1	10%	5,928,194			
				06046335				24,335		184,835,766	02/05/2018	21/12/2018	
4148		pr	Apoyo a los procesos artísticos y culturales de la población con discapacidad del municipio de Santiago de Cali.	06046335A		Vincular 24.335 personas con discapacidad a formación artística.	Número personas con discapacidad vinculadas en actividades de formación.	24,335	65%	105,136,322			Secretaría de Cultura - Subsecretaría de patrimonio, bibliotecas e infraestructura
				06046335B		Realizar 4 eventos artísticos y culturales de personas con discapacidad.	Número de eventos artísticos y culturales realizados.	4	35%	79,699,444			
	41020010008	I	Campaña implementada para afectar imaginarios sociales de exclusión e irrespeto a las personas con discapacidad		1								
				06046379				1		40,000,000	01/02/2018	21/12/2018	
4148		pr	Implementación de campaña para la inclusión social de las personas con discapacidad del municipio de Santiago de Cali.	06046379A		Implementar una campaña para afectar imaginarios sociales frente a las personas con discapacidad.	Número de campañas implementadas	1	60%	33,700,000			Secretaría de Cultura - Subsecretaría de patrimonio, bibliotecas e infraestructura
				06046379B		Elaborar 2 registros escritos y audiovisuales para evidenciar el impacto de la campaña.	Número de registros escritos y audiovisuales elaborados.	2	40%	6,300,000			
	4102002	P	CaliAfro incluyente e influyente.										
	41020020005	I	Organizaciones culturales que revitalicen las identidades y valores culturales afrodescendientes apovadas		5								
				06046241				5		234,973,685	02/05/2018	21/12/2018	
4148		pr	Apoyo a las organizaciones culturales que promueven valores afrodescendiente en el municipio de Santiago de Cali.	06046241A		Caracterizar 30 organizaciones sociales que promueven valores afrodescendientes en Cali	Número de organizaciones sociales caracterizadas	30	20%	12,950,000			Secretaría de Cultura - Subsecretaría de patrimonio, bibliotecas e infraestructura
				06046241B		Apoyar las propuestas de 5 organizaciones que fortalecen la identidad afro.	Número de propuestas apoyadas.	5	50%	38,189,223			
				06046241C		Realizar 5 eventos de promoción de la identidad afro.	Número de eventos de promoción realizados.	5	30%	183,834,462			
	41020020006	I	Iniciativas etno-culturales promovidas por organizaciones sociales e instituciones educativas oficiales, apovadas		2								
				06046242				4		55,000,000	02/05/2018	21/12/2018	

 <p>ALCALDÍA DE SANTIAGO DE CALI DIRECCIONAMIENTO ESTRATEGICO PLANEACION ECONOMICA Y SOCIAL</p>	<p>SISTEMAS DE GESTIÓN Y CONTROL INTEGRADOS SGC - MECI - SISTEDA</p>		MEDE01.03.02.18.P06.F05	
	<p>FORMULACIÓN DEL PLAN DE ACCIÓN Relación de los proyectos de competencia del organismo frente al Plan de Desarrollo</p>		VERSIÓN	6
	<p>CUADRO 1F</p>		FECHA DE ENTRADA EN VIGENCIA	12/sep/2017


ORGANISMO	SECRETARIA DE CULTURA	Fecha de reporte:	15/01/2018	Vigencia:	2018
------------------	------------------------------	--------------------------	-------------------	------------------	-------------

Código organismo	Código general	Clase	Identificación del eje , componente, programa, indicador y proyectos de inversión	Clasificación (BP)	Meta a alcanzar Plan Indicativo	Meta de producto del proyecto (Descripción)	Indicador de producto del proyecto (Descripción)	Valor de la meta de producto del proyecto	Ponderación producto (%)	Presupuesto inicial (Pesos)	Día / Mes/ Año (Inicio)	Día / Mes / Año (Finalización)	Organismo responsable (Reparto administrativo)
4148		pr	Apoyo a iniciativas culturales de Instituciones Etnoeducativas del municipio de Santiago de Cali.	06046242A		Identificar 26 iniciativas etnoculturales de Cali.	Numero de iniciativas identificadas	26	30%	2,817,500			Secretaría de Cultura - Subsecretaría de patrimonio, bibliotecas e infraestructura
				06046242B		Apoyar 4 iniciativas etnoculturales de organizaciones o instituciones educativas	Numero de iniciativas etnoculturales apoyadas	4	50%	48,571,179			
	4102003	P	Tradiciones ancestrales indígenas.	06046242C		Realizar un evento de intercambio de experiencias	Numero de evento realizado	1	20%	3,611,321			
	41020030003	I	Personas pertenecientes a comunidades indígenas formadas y sensibilizadas para la recuperación de lenguas, saberes y prácticas tradicionales indígenas (SISPI)		900			500					
4148		pr	Apoyo a las propuestas y acciones para recuperación y fortalecimiento de las lenguas nativas o idiomas propios de las comunidades indígenas del municipio de Santiago de Cali.	06046243		Apoyar la realización de 3 eventos para la recuperación de lenguas nativas, con la participación de 500 personas	Numero de eventos realizados.	3	100%	104,000,000	02/05/2018	21/12/2018	Secretaría de Cultura - Subsecretaría de patrimonio, bibliotecas e infraestructura
	41020030004	I	Ceremonias, fiestas y rituales tradicionales de las comunidades indígenas presentes en el municipio, realizadas anualmente		7								
				06046245				7		180,000,000	02/05/2018	21/12/2018	Secretaría de Cultura - Subsecretaría de patrimonio, bibliotecas e infraestructura
4148		pr	Fortalecimiento de las fiestas propias de las comunidades indígenas del municipio de Santiago de Cali.	06046245A		Construir 6 agendas culturales indígenas.	Número de agendas culturales construidas.	6	5%	20,880,000			
				06046245B		Apoyar la realización de 7 fiestas tradicionales	Número de fiestas tradicionales apoyadas.	7	95%	159,120,000			
	41020030005	I	Mujeres indígenas con las cuales se promueve el auto reconocimiento cultural y de género		300								
				06046244				220		51,500,000	02/05/2018	21/12/2018	
4148		pr	Fortalecimiento del auto reconocimiento cultural de la mujer indígena del municipio de Cali.	06046244A		Sensibilizar para el autoreconocimiento cultural y de género a 120 mujeres indígenas	Número de mujeres indígenas sensibilizadas.	120	40%	14,189,429			Secretaría de Cultura - Subsecretaría de patrimonio, bibliotecas e infraestructura
				06046244B		Promover la participación activa de 220 Mujeres indígenas, en sus comunidades y cabildos.	Número de mujeres indígenas con participación activa	220	60%	37,310,571			
	4102004	P	Respeto y garantía a los derechos del sector poblacional LGBTI		1								
	41020040004	I	Campaña y eventos institucionales para incidir en imaginarios que favorecen el respeto y reconocimiento de la población LGBTI, realizados										
				06046338				1		103,824,000	02/05/2018	21/12/2018	
4148		pr	Desarrollo de la campaña iguales en la diferencia desde el arte y la cultura en Santiago de Cali.	06046338A		Realizar una campaña para promover el respeto y reconocimiento de la población LGBTI.	Número de campañas realizadas	1	60%	66,908,286			Secretaría de Cultura - Subsecretaría de artes, creación y promoción
				06046338B		poner en circulación 25 contenidos artísticos y culturales que favorecen el reconocimiento de la población LGBTI.	Número de contenidos culturales en circulación.	25	40%	36,915,714			
	4104	C	Educación con calidad, eficiencia y equidad.										
	4104002	P	Calidad educativa con mayores resultados										

 ALCALDÍA DE SANTIAGO DE CALI DIRECCIONAMIENTO ESTRATEGICO PLANEACION ECONOMICA Y SOCIAL	SISTEMAS DE GESTIÓN Y CONTROL INTEGRADOS SGC - MECI - SISTEDA		MEDE01.03.02.18.P06.F05	
			VERSIÓN	6
	FORMULACIÓN DEL PLAN DE ACCIÓN Relación de los proyectos de competencia del organismo frente al Plan de Desarrollo CUADRO 1F		FECHA DE ENTRADA EN VIGENCIA	12/sep/2017


ORGANISMO	SECRETARIA DE CULTURA	Fecha de reporte:	15/01/2018	Vigencia:	2018
-----------	-----------------------	-------------------	------------	-----------	------

Código organismo	Código general	Clase	Identificación del eje , componente, programa, indicador y proyectos de inversión	Clasificación (BP)	Meta a alcanzar Plan Indicativo	Meta de producto del proyecto (Descripción)	Indicador de producto del proyecto (Descripción)	Valor de la meta de producto del proyecto	Ponderación producto (%)	Presupuesto inicial (Pesos)	Día / Mes/ Año (Inicio)	Día / Mes / Año (Finalización)	Organismo responsable (Reparto administrativo)
4148	41040020002	I	Instituciones Educativas Oficiales acompañadas para el fortalecimiento de competencias básicas		45								
				06046293				45		7,918,160,529	02/05/2018	21/12/2018	
				06046293A		Elaborar una propuesta didáctica para la formación en arte y cultura	Número de propuestas didácticas realizadas.	1	20%	190,320,000			
				06046293B		Capacitar 180 docentes y directivos de 45 instituciones educativas del municipio, en el manejo de herramientas didácticas de formación artística	Número de docentes y directivos docentes capacitados en manejo de Herramientas didácticas.	180	20%	4,866,291,351			
				06046293C		Realizar 270 talleres con estudiantes en 45 instituciones educativas	Número de talleres dentro del aula realizados.	270	10%	760,600,000			
				06046293D		Implementar una estrategia de fortalecimiento de competencias básicas en 45 IEO	Número de IEO con estrategias por fuera del aula implementadas.	45	10%	1,332,389,178			
				06046293E		Realizar 45 visitas pedagógicas a 45 instituciones educativas del municipio	Número de visitas pedagógicas por IEO realizadas	45	10%	154,440,000			
				06046293F		Realizar 45 talleres de promoción de lectura, escritura y oralidad a familias en las instituciones educativas contempladas en el proyecto	Número de talleres de promoción de lectura, escritura y oralidad a familias realizados	45	15%	102,960,000			
4148	4105	C	Cali vibra con la cultura y el deporte										
	4105002	P	Patrimonio, arte y cultura										
	41050020001	I	Programa de preservación, conservación y restauración del patrimonio material mueble implementado		1								
				06046339						496,327,760	02/05/2018	21/12/2018	
				06046339A		Preservar 40,000 documentos patrimoniales	Numero de documentos preservados.	40,000	33%	267,429,302			
				06046339B		Realizar 51 eventos de difusión del patrimonio documental.	Numero de eventos de difusión realizadas.	51	33%	55,920,701			
				06046339C		Realizar la proyección de 118 acervos audiovisuales.	Numero de proyecciones realizadas.	118	34%	172,977,757			
				06046374						235,000,000	02/05/2018	21/12/2018	
4148		pr	Protección del patrimonio material documental del municipio de Santiago de Cali.										Secretaria de Cultura - Subsecretaria de artes, creación y promoción
													Secretaria de Cultura - Subsecretaria de patrimonio, bibliotecas e infraestructura

 <p>ALCALDÍA DE SANTIAGO DE CALI DIRECCIONAMIENTO ESTRATEGICO PLANEACION ECONOMICA Y SOCIAL</p>	SISTEMAS DE GESTIÓN Y CONTROL INTEGRADOS SGC - MECI - SISTEDA		MEDE01.03.02.18.P06.F05	
	FORMULACIÓN DEL PLAN DE ACCIÓN		VERSIÓN	6
	Relación de los proyectos de competencia del organismo frente al Plan de Desarrollo CUADRO 1F		FECHA DE ENTRADA EN VIGENCIA	12/sep/2017


ORGANISMO	SECRETARIA DE CULTURA	Fecha de reporte:	15/01/2018	Vigencia:	2018
-----------	-----------------------	-------------------	------------	-----------	------

Código organismo	Código general	Clase	Identificación del eje , componente, programa, indicador y proyectos de inversión	Clasificación (BP)	Meta a alcanzar Plan Indicativo	Meta de producto del proyecto (Descripción)	Indicador de producto del proyecto (Descripción)	Valor de la meta de producto del proyecto	Ponderación producto (%)	Presupuesto inicial (Pesos)	Día / Mes/ Año (Inicio)	Día / Mes / Año (Finalización)	Organismo responsable (Reparto administrativo)
4148	pr		Apoyo a la protección y difusión de los acervos documentales y bibliográficos de la biblioteca del Centenario Cali.	06046374A		Intervenir 150 Libros del acervo documental patrimonial para su preservación y conservación.	Número de libros intervenidos para su preservación y conservación.	150	5%	3,500,000			Secretaría de Cultura - Subsecretaría de patrimonio, bibliotecas e infraestructura
				06046374B		Conservar 2 Ambientes educativos de la Biblioteca del Centenario	Número de ambientes educativos de la Biblioteca del Centenario conservados.	2	10%	1,000,000			
				06046374C		Implementar 3 Estrategias de difusión y promoción de los acervos y colecciones especiales	Número de estrategias de difusión y promoción implementadas.	3	40%	175,601,500			
				06046374D		Realizar 20 Talleres para los procesos de conservación, promoción y recuperación del patrimonio	Número de Talleres realizados.	20	15%	5,321,625			
				06046374E		Recuperar 3000 Fotografías que evidencien aspectos culturales del municipio.	Número de Fotografías al año recuperadas.	3,000	15%	45,040,000			
				06046374F		Realizar 5 Exposiciones para divulgar la imagen y memoria del municipio.	Número de Exposiciones realizadas.	5	15%	4,536,875			
41050020002	I		Bienes inmuebles patrimoniales o de interés cultural intervenidos		5			3					Secretaría de Cultura - Subsecretaría de patrimonio, bibliotecas e infraestructura
4148	pr		Conservación centro cultural del municipio de Santiago de Cali.	06046291		Intervenir el centro cultural del municipio, para su preservación	Número de centros culturales intervenidos	1	100%	1,547,380,000	02/05/2018	21/12/2018	
4148	pr		Mejoramiento de la infraestructura de los bienes inmuebles patrimoniales del municipio de Santiago de Cali.	06046341		Realizar el mantenimiento a la infraestructura física de 2 bienes inmuebles patrimoniales	Número de bienes inmuebles patrimoniales con mantenimiento realizado.	2	100%	615,000,000	02/06/2018	21/12/2018	Secretaría de Cultura - Subsecretaría de patrimonio, bibliotecas e infraestructura
41050020003	I		Plan para la recuperación de la memoria cultural formulado e implementado		1								Secretaría de Cultura - Subsecretaría de patrimonio, bibliotecas e infraestructura
4148	pr		Formulación del plan para la recuperación de la Memoria cultural del municipio de Santiago de Cali.	06046246				1		210,000,000	02/06/2018	21/12/2018	
				06046246A		Formular el plan para la recuperación de las memorias culturales.	Numero de documentos del Plan para la recuperación de la Memoria formulados	1	50%	120,266,667			
				06046246B		Elaborar un documento técnico y conceptual para divulgación de las memorias Culturales.	Numero de documentos técnico y conceptual para divulgación de las memorias culturales.	1	50%	89,733,333			
41050020004	I		Inventario de bienes muebles de interés cultural actualizado y con seguimiento, realizado		1								
				06046247				1		110,000,000	02/06/2018	21/12/2018	
				06046247A		Actualizar 1500 fichas de Bienes Muebles de interés cultural.	Numero de fichas actualizadas	1500	65%	100,430,000			

 ALCALDÍA DE SANTIAGO DE CALI DIRECCIONAMIENTO ESTRATÉGICO PLANEACIÓN ECONOMICA Y SOCIAL	SISTEMAS DE GESTIÓN Y CONTROL INTEGRADOS SGC - MECI - SISTEDA		MEDE01.03.02.18.P06.F05	
	FORMULACIÓN DEL PLAN DE ACCIÓN Relación de los proyectos de competencia del organismo frente al Plan de Desarrollo CUADRO 1F		VERSIÓN	6
			FECHA DE ENTRADA EN VIGENCIA	12/sep/2017


ORGANISMO	SECRETARIA DE CULTURA	Fecha de reporte:	15/01/2018	Vigencia:	2018
-----------	-----------------------	-------------------	------------	-----------	------

Código organismo	Código general	Clase	Identificación del eje , componente, programa, indicador y proyectos de inversión	Clasificación (BP)	Meta a alcanzar Plan Indicativo	Meta de producto del proyecto (Descripción)	Indicador de producto del proyecto (Descripción)	Valor de la meta de producto del proyecto	Ponderación producto (%)	Presupuesto inicial (Pesos)	Día / Mes/ Año (Inicio)	Día / Mes / Año (Finalización)	Organismo responsable (Reparto administrativo)
4148		pr	Actualización del inventario de bienes muebles de interés cultural del municipio de Santiago de Cali.	06046247B		Realizar 30 talleres de conservación y custodia de los Bienes Muebles de interés cultural.	Numero de talleres realizados	30	25%	4,170,000			Secretaría de Cultura - Subsecretaría de patrimonio, bibliotecas e infraestructura
				06046247C		Realizar 10 capacitaciones de sensibilización y valorización de los Bienes Muebles de interés cultural.	Numero de capacitaciones realizadas.	10	10%	5,400,000			
	41050020005	I	Encuentros para recuperar y difundir la tradición oral, la memoria y la cultura, realizados		21								
				06046204				2		69,053,426	01/03/2018	17/12/2018	
4148		pr	Difusión del patrimonio cultural de la comuna 3 de Santiago de Cali.	06046204A		Realizar un encuentro de identificación del Patrimonio Cultural de la comuna 3	Número de encuentros de identificación realizados.	1	50%	41,274,626			Secretaría de Cultura - Subsecretaría de patrimonio, bibliotecas e infraestructura
				06046204B		Realizar 2 encuentros de difusión para el reconocimiento del Patrimonio cultural.	Número de encuentros de difusión realizados.	2	50%	27,778,800			
				06046214				1		21,897,120	01/03/2018	17/12/2018	
4148		pr	Fortalecimiento de la identidad y vocación cultural de la comuna 20 de Santiago de Cali.	06046214A		Realizar una estrategia de difusión artística y cultural.	Número de estrategias difundidas.	1	60%	1,568,000			Secretaría de Cultura - Subsecretaría de patrimonio, bibliotecas e infraestructura
				06046214B		Realizar un encuentro de manifestaciones artísticas identitarias de la comuna 20	Número de encuentro realizados.	1	40%	20,329,120			
				06046217				1		162,708,966	01/03/2018	17/12/2018	
4148		pr	Fortalecimiento de la identidad y vocación cultural de la comuna 12 de Santiago de Cali.	06046217A		Realizar dos estrategias de difusión artística y cultural.	Número de estrategias realizadas.	2	60%	9,851,016			Secretaría de Cultura - Subsecretaría de patrimonio, bibliotecas e infraestructura
				06046217B		Realizar un encuentro de expresiones artísticas identitarias de la comuna 12	Número de encuentro realizados.	1	40%	152,857,950			
				06046221				6		210,372,850	01/03/2018	17/12/2018	
4148		pr	Fortalecimiento de la identidad y vocación cultural de la comuna 15 de Santiago de Cali.	06046221A		Realizar una estrategia de difusión artística y cultural.	Número de estrategias artísticas realizadas.	1	20%	21,088,592			Secretaría de Cultura - Subsecretaría de artes, creación y promoción
				06046221B		Realizar 6 encuentros de manifestaciones artísticas identitarias de la comuna 15	Número de encuentros realizados.	6	80%	189,284,258			
				06046230				1		22,186,679	01/03/2018	17/12/2018	
4148		pr	Difusión de la tradición oral y la memoria cultural del corregimiento Villa Carmelo de Santiago de Cali	06046230A		Realizar una estrategia de difusión artística y cultural.	Número de estrategias artísticas realizadas.	1	60%	20,820,951			Secretaría de Cultura - Subsecretaría de patrimonio, bibliotecas e infraestructura
				06046230B		Realizar un encuentro para la promoción de la tradición oral y la memoria cultural.	Número de encuentros realizados.	1	40%	1,365,728			
4148		pr	Recuperación de la tradición oral y la memoria cultural de la comuna 3 de Santiago de Cali.	06046302		Realizar un encuentro intergeneracional de recuperación de la tradición oral y la memoria cultural.	Número de encuentros realizados.	1	100%	175,662,648	01/03/2018	17/12/2018	Secretaría de Cultura - Subsecretaría de patrimonio, bibliotecas e infraestructura
				06046313				1		20,026,104	01/03/2018	17/12/2018	
4148		pr	Fortalecimiento de la identidad y vocación cultural de la comuna 11 de Santiago de Cali.	06046313A		Realizar una estrategia de difusión artística y cultural.	Número de estrategias realizadas.	1	70%	9,614,080			Secretaría de Cultura - Subsecretaría de artes.

 ALCALDÍA DE SANTIAGO DE CALI DIRECCIONAMIENTO ESTRATÉGICO PLANEACIÓN ECONÓMICA Y SOCIAL	SISTEMAS DE GESTIÓN Y CONTROL INTEGRADOS SGC - MECI - SISTEDA		MEDE01.03.02.18.P06.F05	
			VERSIÓN	6
	FORMULACIÓN DEL PLAN DE ACCIÓN Relación de los proyectos de competencia del organismo frente al Plan de Desarrollo CUADRO 1F		FECHA DE ENTRADA EN VIGENCIA	12/sep/2017


ORGANISMO	SECRETARIA DE CULTURA	Fecha de reporte:	15/01/2018	Vigencia:	2018
------------------	------------------------------	--------------------------	-------------------	------------------	-------------

Código organismo	Código general	Clase	Identificación del eje , componente, programa, indicador y proyectos de inversión	Clasificación (BP)	Meta a alcanzar Plan Indicativo	Meta de producto del proyecto (Descripción)	Indicador de producto del proyecto (Descripción)	Valor de la meta de producto del proyecto	Ponderación producto (%)	Presupuesto inicial (Pesos)	Día / Mes/ Año (Inicio)	Día / Mes / Año (Finalización)	Organismo responsable (Reparto administrativo)
				060463138		Realizar un encuentro de expresiones artísticas identitarias de la comuna 11	Número de encuentro de expresiones artísticas realizadas .	1	30%	10,412,024			creación y promoción
4148		pr	Difusión de la tradición oral y la memoria cultural del corregimiento Felidia de Santiago de Cali.	06046328		Vincular 100 personas a dos encuentros de tradición oral y memoria cultural.	Número de personas vinculadas.	100	100%	17,749,956	01/03/2018	17/12/2018	Secretaría de Cultura - Subsecretaría de patrimonio, bibliotecas e infraestructura
4148		pr	Fortalecimiento de la identidad cultural del corregimiento de Navarro de Santiago de Cali.	06046329		Realizar un encuentro para el fortalecimiento de la identidad cultural.	Número de encuentros realizados.	1	100%	45,551,184	01/03/2018	17/12/2018	Secretaría de Cultura - Subsecretaría de patrimonio, bibliotecas e infraestructura
4148		pr	Difusión de la tradición oral y la memoria cultural del corregimiento La Paz de Santiago de Cali.	06046376		Realizar un encuentro para la difusión de la tradición oral y la memoria cultural.	Número de encuentros realizados.	1	100%	33,919,631	01/03/2018	17/12/2018	Secretaría de Cultura - Subsecretaría de patrimonio, bibliotecas e infraestructura
4148		pr	Difusión de la tradición oral y la memoria cultural del corregimiento La Leonera de Santiago de Cali.	06046377		Vincular 150 personas a los encuentros de tradición oral y memoria cultural.	Número de personas vinculadas	150	100%	37,497,200	01/03/2018	17/12/2018	Secretaría de Cultura - Subsecretaría de patrimonio, bibliotecas e infraestructura
	41050020006	I	Festivales culturales que promueven la interculturalidad y la integración social de los caleños apoyados		15			17					
4148		pr	Apoyo a festivales interculturales del municipio de Santiago de Cali.	06046346		Apoyar la realización de 17 festivales interculturales	Número de festivales apoyados.	17	100%	1,380,520,952	01/02/2018	21/12/2018	Secretaría de Cultura - Subsecretaría de artes, creación y promoción
	41050020007	I	Procesos de artes escénicas de organizaciones sociales e instituciones apoyados		4								
				06046254				1		40,000,000	12/02/2018	21/12/2018	
4148		pr	Fortalecimiento de la oferta artística y cultura del Teatro Municipal Enrique Buenaventura del municipio de Santiago de Cali.	06046254A		Realizar un evento de difusión de la oferta teatral del Teatro Enrique Buenaventura	Numero de eventos realizados	1	50%	10,407,838			Secretaría de Cultura - Subsecretaría de artes, creación y promoción
				06046254B		Realizar la presentación de ocho obras de teatro	Numero de obras presentadas	8	50%	29,592,162			
				06046348				12		1,195,000,000	12/02/2018	21/12/2018	
4148		pr	Apoyo a organizaciones de las artes escénicas del municipio de Santiago de Cali.	06046348A		Poner en circulación dos producciones artísticas.	Producciones artísticas en circulación.	2	70%	878,476,190			Secretaría de Cultura - Subsecretaría de artes, creación y promoción
				06046348B		Realizar 11 actividades para la promoción de encuentros culturales.	Actividades culturales realizadas.	11	30%	316,523,810			
	41050020008	I	Procesos de artes plásticas de organizaciones sociales, de artistas y de instituciones apoyados		3								
				06046292				2		635,061,300	02/04/2018	21/12/2018	
				06046292A		Realizar 20 exposiciones temporales de las artes plásticas.	Número de Exposiciones.	20	70%	536,648,013			
4148		pr	Apoyo a los procesos de las artes plásticas del municipio de Santiago de Cali.	06046292B		Apoyar el desarrollo de los procesos creativos de 2 artistas	Número de creaciones apoyadas	2	10%	21,507,287			Secretaría de Cultura - Subsecretaría de artes, creación y promoción

 <p>ALCALDÍA DE SANTIAGO DE CALI DIRECCIONAMIENTO ESTRATÉGICO PLANEACIÓN ECONOMICA Y SOCIAL</p>	SISTEMAS DE GESTIÓN Y CONTROL INTEGRADOS SGC - MECI - SISTEDA		MEDE01.03.02.18.P06.F05	
	FORMULACIÓN DEL PLAN DE ACCIÓN		VERSIÓN	6
	Relación de los proyectos de competencia del organismo frente al Plan de Desarrollo CUADRO 1F		FECHA DE ENTRADA EN VIGENCIA	12/sep/2017


ORGANISMO	SECRETARIA DE CULTURA	Fecha de reporte:	15/01/2018	Vigencia:	2018
-----------	-----------------------	-------------------	------------	-----------	------

Código organismo	Código general	Clase	Identificación del eje , componente, programa, indicador y proyectos de inversión	Clasificación (BP)	Meta a alcanzar Plan Indicativo	Meta de producto del proyecto (Descripción)	Indicador de producto del proyecto (Descripción)	Valor de la meta de producto del proyecto	Ponderación producto (%)	Presupuesto inicial (Pesos)	Día / Mes/ Año (Inicio)	Día / Mes / Año (Finalización)	Organismo responsable (Reparto administrativo)
	41050020009	I	Creaciones artísticas de jóvenes promovidas en las comunas realizadas	06046292C	22	Realizar 11 talleres de formación y visitas guiadas .	Número de talleres realizados	11	20%	76,906,000			
				06046349				22		140,000,000	02/04/2018	21/12/2018	
4148		pr	Fortalecimiento de los procesos creativos a los grupos de jóvenes artistas del municipio de Santiago de Cali.	06046349A		Apoyar la realización de 22 creaciones artísticas propuestas por grupos de jóvenes.	Número de creaciones artísticas realizadas.	22	70%	133,395,500			Secretaría de Cultura - Subsecretaría de artes, creación y promoción
				06046349B		Realizar la socialización de los procesos de creaciones artísticas.	Socializaciones del proceso de creaciones artísticas realizadas.	1	30%	6,604,500			
	41050020010	I	Personas capacitadas en procesos de iniciación y sensibilización artística		2900								
				06046296				2900		1,075,649,328	01/12/2018	21/12/2018	
4148		pr	Capacitación en iniciación y sensibilización artística en comunas y corregimientos del municipio de Santiago de Cali.	06046296A		Realizar 90 encuentros de sensibilización en torno al arte en comunas y corregimientos de Cali.	Número de encuentros de sensibilización en torno al arte realizados.	90	50%	304,200,000			Secretaría de Cultura - Subsecretaría de artes, creación y promoción
				06046296B		Realizar 30 talleres de expresiones artísticas dirigidos a 2900 personas de las comunas y corregimientos de Cali.	Numero de talleres de expresiones artísticas realizados.	30	50%	771,449,328			
	41050020011	I	Personas vinculadas a procesos de iniciación artística en comunas y corregimientos		11518								
				06046197				1250		492,618,638	01/03/2018	17/12/2018	
4148		pr	Capacitación artística para los habitantes de la comuna 9 de Santiago de Cali.	06046197A		Realizar 16 talleres de iniciación artística dirigidos a 1.250 personas de la comuna 9	Número de talleres de iniciación en artes realizados	16	90%	456,795,248			Secretaría de Cultura - Subsecretaría de artes, creación y promoción
				06046197B		Realizar una muestra artística en un encuentro de clausura	Número de encuentros de clausura realizados	1	10%	35,823,390			
				06046205				600		96,573,120	01/03/2018	17/12/2018	
4148		pr	Capacitación artística para los habitantes de la comuna 13 de Santiago de Cali.	06046205A		Realizar 6 talleres de iniciación artística dirigidos a 600 personas de la comuna 13.	Número de talleres realizados.	6	90%	89,629,120			Secretaría de Cultura - Subsecretaría de artes, creación y promoción
				06046205B		Realizar un encuentro de clausura.	Número de encuentros de clausura realizados.	1	10%	6,944,000			
				06046207				900		151,668,720	01/03/2018	17/12/2018	
4148		pr	Capacitación artística para los habitantes de la comuna 18 de Santiago de Cali.	06046207A		Realizar 9 talleres de iniciación en artes dirigida a 900 personas de la comuna 18	Número de talleres realizados.	9	90%	145,620,720			Secretaría de Cultura - Subsecretaría de artes, creación y promoción
				06046207B		Realizar una muestra artística en un encuentro de clausura	Número de clausuras realizadas	1	10%	6,048,000			
				06046216				580		239,561,113	01/03/2018	17/12/2018	

 <p>ALCALDÍA DE SANTIAGO DE CALI DIRECCIONAMIENTO ESTRATÉGICO PLANEACIÓN ECONOMICA Y SOCIAL</p>	SISTEMAS DE GESTIÓN Y CONTROL INTEGRADOS SGC - MECI - SISTEDA		MEDE01.03.02.18.P06.F05	
	FORMULACIÓN DEL PLAN DE ACCIÓN		VERSIÓN	6
	Relación de los proyectos de competencia del organismo frente al Plan de Desarrollo CUADRO 1F		FECHA DE ENTRADA EN VIGENCIA	12/sep/2017


ORGANISMO	SECRETARIA DE CULTURA	Fecha de reporte:	15/01/2018	Vigencia:	2018
-----------	-----------------------	-------------------	------------	-----------	------

Código organismo	Código general	Clase	Identificación del eje , componente, programa, indicador y proyectos de inversión	Clasificación (BP)	Meta a alcanzar Plan Indicativo	Meta de producto del proyecto (Descripción)	Indicador de producto del proyecto (Descripción)	Valor de la meta de producto del proyecto	Ponderación producto (%)	Presupuesto inicial (Pesos)	Día / Mes/ Año (Inicio)	Día / Mes / Año (Finalización)	Organismo responsable (Reparto administrativo)
4148		pr	Capacitación artística para los habitantes de la comuna 21 de Santiago de Cali.	06046216A		Realizar 7 talleres de iniciación artística dirigida a 580 habitantes de la comuna 21.	Número de talleres realizados.	7	90%	231,922,713			Secretaría de Cultura - Subsecretaría de artes, creación y promoción
				06046216B		Realizar una muestra artística en un encuentro de clausura	Número de clausura realizadas	1	10%	7,638,400			
				06046226				102		55,447,057	01/03/2018	17/12/2018	
4148		pr	Capacitación artística para los habitantes del corregimiento Navarro de Santiago de Cali.	06046226A		Realizar 5 talleres de iniciación en artes dirigidos a 102 personas pertenecientes al corregimiento Navarro	Número de talleres realizados.	5	90%	52,658,257			Secretaría de Cultura - Subsecretaría de artes, creación y promoción
				06046226B		Realizar un encuentro de clausura.	Número de clausura realizadas .	1	10%	2,788,800			
4148		pr	Capacitación artística para los habitantes del corregimiento Felidia de Santiago de Cali.	06046232		Realizar un taller de iniciación en artes a 60 personas del corregimiento Felidia.	Número de talleres realizados	1	100%	15,189,686	01/03/2018	17/12/2018	Secretaría de Cultura - Subsecretaría de artes, creación y promoción
				06046235				718		284,118,294	01/03/2018	17/12/2018	
4148		pr	Capacitación artística para los habitantes de la comuna 12 de Santiago de Cali	06046235A		Realizar 15 talleres de iniciación en artes dirigidos a 718 personas de la comuna 12.	Número de talleres realizados.	15	90%	269,535,558			Secretaría de Cultura - Subsecretaría de artes, creación y promoción
				06046235B		Realizar un encuentro de clausura.	Número de clausura realizadas.	1	10%	14,582,736			
4148		pr	Capacitación artística para los habitantes del corregimiento la Paz de Santiago de Cali.	06046299		Realizar 4 talleres de iniciación en artes dirigidos a 50 personas del corregimiento la Paz.	Número de talleres realizados	4	100%	28,267,048	01/03/2018	17/12/2018	Secretaría de Cultura - Subsecretaría de artes, creación y promoción
				06046300				720		86,330,161	01/03/2018	17/12/2018	
4148		pr	Capacitación artística para los habitantes de la comuna 1 de Santiago de Cali.	06046300A		Realizar 5 talleres de iniciación en artes dirigidos a 720 personas de la comuna 1	Número de talleres de iniciación en artes realizadas	5	90%	76,546,400			Secretaría de Cultura - Subsecretaría de artes, creación y promoción
				06046300B		Realizar un encuentro artístico de clausura.	Número de encuentros realizados	1	10%	9,783,761			
				06046304				210		114,758,549	01/03/2018	17/12/2018	
4148		pr	Capacitación artística para los habitantes de la comuna 5 de Santiago de Cali.	06046304A		Realizar 9 talleres de iniciación en artes dirigidos a 210 personas de la comuna 5	Número de talleres de iniciación en artes realizados	9	90%	102,937,856			Secretaría de Cultura - Subsecretaría de artes, creación y promoción
				06046304B		Realizar una muestra artística.	Número de muestras artísticas realizadas	1	10%	11,820,693			
				06046307				900		188,778,422	01/03/2018	17/12/2018	
4148		pr	Capacitación artística para los habitantes de la comuna 7 de Santiago de Cali.	06046307A		Realizar 9 talleres de iniciación en artes dirigidos a 900 habitantes de la comuna 7	Número de talleres de iniciación en artes realizados	9	90%	180,469,289			Secretaría de Cultura - Subsecretaría de artes, creación y promoción

 <p>ALCALDÍA DE SANTIAGO DE CALI DIRECCIONAMIENTO ESTRATEGICO PLANEACION ECONOMICA Y SOCIAL</p>	<p>SISTEMAS DE GESTIÓN Y CONTROL INTEGRADOS SGC - MECI - SISTEDA</p>		MEDE01.03.02.18.P06.F05	
			VERSIÓN	6
	<p>FORMULACIÓN DEL PLAN DE ACCIÓN Relación de los proyectos de competencia del organismo frente al Plan de Desarrollo CUADRO 1F</p>		FECHA DE ENTRADA EN VIGENCIA	12/sep/2017


ORGANISMO	SECRETARIA DE CULTURA	Fecha de reporte:	15/01/2018	Vigencia:	2018
------------------	------------------------------	--------------------------	-------------------	------------------	-------------

Código organismo	Código general	Clase	Identificación del eje , componente, programa, indicador y proyectos de inversión	Clasificación (BP)	Meta a alcanzar Plan Indicativo	Meta de producto del proyecto (Descripción)	Indicador de producto del proyecto (Descripción)	Valor de la meta de producto del proyecto	Ponderación producto (%)	Presupuesto inicial (Pesos)	Día / Mes/ Año (Inicio)	Día / Mes / Año (Finalización)	Organismo responsable (Reparto administrativo)
4148	pr	Capacitación artística para los habitantes de la comuna 8 de Santiago de Cali.		06046307B	Realizar una muestra artística	Número de muestras artísticas realizadas		1	10%	8,309,133			Secretaría de Cultura - Subsecretaría de artes, creación y promoción
				06046309				900		193,180,344	01/03/2018	17/12/2018	
				06046309A	Vincular a 900 personas de la comuna 8 a talleres de iniciación artística.	Personas vinculadas en talleres de iniciación en artes		900	90%	179,075,404			
				06046309B	Realizar una muestra artística	Muestras artísticas realizadas		1	10%	14,104,940			
4148	pr	Capacitación artística para los habitantes de la comuna 10 de Santiago de Cali.		06046311				800		180,000,000	01/03/2018	17/12/2018	Secretaría de Cultura - Subsecretaría de artes, creación y promoción
				06046311A	Realizar 9 talleres de iniciación en artes dirigidos a 800 habitantes de la comuna 10	Número de talleres de iniciación en artes realizados		9	90%	173,579,909			
				06046311B	Realizar una muestra artística	Número de muestras artísticas realizadas		1	10%	6,420,091			
				06046312				620		145,000,000	01/03/2018	17/12/2018	
4148	pr	Capacitación artística para los habitantes de la comuna 11 de Santiago de Cali.		06046312A	Realizar 7 talleres de iniciación en artes dirigidos a 620 habitantes de la comuna 11	Número de talleres de iniciación en artes realizados		7	90%	137,608,000			Secretaría de Cultura - Subsecretaría de artes, creación y promoción
				06046312B	Realizar una muestra artística	Número de muestras artísticas realizadas		1	10%	7,392,000			
				06046317				520		102,157,013	01/03/2018	17/12/2018	
				06046317A	Realizar 6 talleres de iniciación en artes dirigidos a 520 habitantes de la comuna 15.	Número de talleres de iniciación en artes realizadas		6	90%	97,005,013			
4148	pr	Capacitación artística para los habitantes de la comuna 15 de Santiago de Cali.		06046317B	Realizar una muestra artística en un encuentro de clausura.	Número de muestras artísticas realizadas		1	10%	5,152,000			Secretaría de Cultura - Subsecretaría de artes, creación y promoción
				06046319				900		216,705,683	01/03/2018	17/12/2018	
				06046319A	Realizar 9 talleres de iniciación en artes dirigidos a 900 habitantes de la comuna 19.	Número de talleres de iniciación en artes realizadas		9	90%	206,569,683			
				06046319B	Realizar una muestra artística en un encuentro de clausura.	Número de muestras artísticas realizadas		1	10%	10,136,000			
4148	pr	Capacitación artística para los habitantes de la comuna 19 de Santiago de Cali.		06046322				117		30,529,976	01/03/2018	17/12/2018	Secretaría de Cultura - Subsecretaría de artes, creación y promoción
				06046322A	Realizar 5 talleres de iniciación en artes dirigido a 117 habitantes del corregimiento El Saladito	Número de talleres de iniciación en artes realizadas		5	90%	25,408,476			
				06046322B	Fortalecer 5 talleres de iniciación en artes.	Número de talleres fortalecidos		5	10%	5,121,500			
				06046324	Realizar 3 talleres de interpretación musical dirigido 120 a personas de la comuna 13	Número de talleres de interpretación en musical de la comuna 13 realizadas		3	100%	38,687,018	01/03/2018	17/12/2018	

 <p>ALCALDÍA DE SANTIAGO DE CALI DIRECCIONAMIENTO ESTRATÉGICO PLANEACIÓN ECONOMICA Y SOCIAL</p>	SISTEMAS DE GESTIÓN Y CONTROL INTEGRADOS SGC - MECI - SISTEDA		MEDE01.03.02.18.P06.F05	
	FORMULACIÓN DEL PLAN DE ACCIÓN		VERSIÓN	6
	Relación de los proyectos de competencia del organismo frente al Plan de Desarrollo CUADRO 1F		FECHA DE ENTRADA EN VIGENCIA	12/sep/2017


ORGANISMO	SECRETARIA DE CULTURA	Fecha de reporte:	15/01/2018	Vigencia:	2018
-----------	-----------------------	-------------------	------------	-----------	------

Código organismo	Código general	Clase	Identificación del eje , componente, programa, indicador y proyectos de inversión	Clasificación (BP)	Meta a alcanzar Plan Indicativo	Meta de producto del proyecto (Descripción)	Indicador de producto del proyecto (Descripción)	Valor de la meta de producto del proyecto	Ponderación producto (%)	Presupuesto inicial (Pesos)	Día / Mes/ Año (Inicio)	Día / Mes / Año (Finalización)	Organismo responsable (Reparto administrativo)
4148		pr	Capacitación artística para los habitantes del corregimiento los Andes de Santiago de Cali.	06046382		Realizar 4 talleres de iniciación en artes dirigida a 60 personas del corregimiento Los Andes.	Número de talleres de iniciación en artes realizados	60		30,000,000	01/03/2018	17/12/2018	Secretaría de Cultura - Subsecretaría de artes, creación y promoción
				06046382A				4	50%	15,707,346			
				06046382B		Fortalecer 4 talleres de iniciación artística	Número de talleres de iniciación artística fortalecidos	4	50%	14,292,654			
	41050020012	I	Personas fortalecidas con formación artística.		18152								
4148		pr	Formación artística para los habitantes de la comuna 4 de Santiago de Cali.	06046206				2131		259,089,667	01/03/2018	17/12/2018	Secretaría de Cultura - Subsecretaría de artes, creación y promoción
				06046206A		Realizar 22 capacitaciones en artes escénicas dirigidos a 2.131 habitantes de la comuna 4	Número de capacitaciones en artes escénicas realizadas	22	90%	252,537,107			
				06046206B		Realizar 1 encuentro de clausura	Número de encuentros de clausura realizados	1	10%	6,552,560			
4148		pr	Formación artística para los habitantes de la comuna 18 de Santiago de Cali.	06046208		Vincular 21 personas de la comuna 18 a procesos de formación artística.	Número de personas vinculadas a procesos de formación artística.	21	100%	48,510,000	01/03/2018	17/12/2018	Secretaría de Cultura - Subsecretaría de artes, creación y promoción
4148		pr	Formación artística para los habitantes de la comuna 1 de Santiago de Cali.	06046210		Vincular 30 personas de la comuna 1 a procesos de formación artística.	Número de personas vinculadas a procesos de formación artística.	30	100%	69,300,000	01/03/2018	17/12/2018	Secretaría de Cultura - Subsecretaría de artes, creación y promoción
4148		pr	Formación artística para los habitantes de la comuna 10 de Santiago de Cali.	06046215		Vincular a 106 personas de la comuna 10 a procesos de formación artística.	Número de personas vinculadas a procesos de formación artística.	106	100%	18,740,736	01/03/2018	17/12/2018	Secretaría de Cultura - Subsecretaría de artes, creación y promoción
4148		pr	Formación artística para los habitantes de la comuna 16 de Santiago de Cali.	06046225		Vincular 1.160 personas de la comuna 16 a procesos de formación artística.	Número de personas vinculadas a procesos de formación artística.	1160	100%	97,020,000	01/03/2018	17/12/2018	Secretaría de Cultura - Subsecretaría de artes, creación y promoción
4148		pr	Formación artística para los habitantes de la comuna 6 de Santiago de Cali.	06046306				610		162,329,372	01/03/2018	17/12/2018	Secretaría de Cultura - Subsecretaría de artes, creación y promoción
				06046306A		Vincular 610 personas de la comuna 6 a procesos de formación en artes	Número de personas formadas en artes	610	90%	158,655,772			
				06046306B		Realizar una muestra artística en un encuentro de clausura	Número de muestras artísticas realizadas.	1	10%	3,673,600			
4148		pr	Formación artística para los habitantes de la comuna 7 de Santiago de Cali.	06046308				30		113,190,000	01/03/2018	17/12/2018	Secretaría de Cultura - Subsecretaría de artes, creación y promoción
				06046308A		Vincular 30 personas de la comuna 7 a procesos de formación artística en artes escénicas.	Número de personas vinculadas a procesos de formación artística artes escénicas.	30	75%	69,300,000			
				06046308B		Realizar un curso de formación artística en artes visuales dirigido a 19 personas de la comuna 7	Número de cursos de formación artística artes visuales.	1	25%	43,890,000			
4148		pr	Formación artística para los habitantes de la comuna 8 de Santiago de Cali.	06046310		Vincular a 46 jóvenes y adultos de la comuna 8 a procesos de formación en artes.	Número de jóvenes y adultos vinculados a procesos de formación en artes	46	100%	106,260,000	01/03/2018	17/12/2018	Secretaría de Cultura - Subsecretaría de artes, creación y promoción
				06046314				280		121,735,229	01/03/2018	17/12/2018	

 <p>ALCALDÍA DE SANTIAGO DE CALI DIRECCIONAMIENTO ESTRATÉGICO PLANEACIÓN ECONÓMICA Y SOCIAL</p>	SISTEMAS DE GESTIÓN Y CONTROL INTEGRADOS SGC - MECI - SISTEDA		MEDE01.03.02.18.P06.F05	
	FORMULACIÓN DEL PLAN DE ACCIÓN		VERSIÓN	6
	Relación de los proyectos de competencia del organismo frente al Plan de Desarrollo CUADRO 1F		FECHA DE ENTRADA EN VIGENCIA	12/sep/2017


ORGANISMO	SECRETARIA DE CULTURA	Fecha de reporte:	15/01/2018	Vigencia:	2018
-----------	-----------------------	-------------------	------------	-----------	------

Código organismo	Código general	Clase	Identificación del eje , componente, programa, indicador y proyectos de inversión	Clasificación (BP)	Meta a alcanzar Plan Indicativo	Meta de producto del proyecto (Descripción)	Indicador de producto del proyecto (Descripción)	Valor de la meta de producto del proyecto	Ponderación producto (%)	Presupuesto inicial (Pesos)	Día / Mes/ Año (Inicio)	Día / Mes / Año (Finalización)	Organismo responsable (Reparto administrativo)
4148		pr	Fortalecimiento artístico para los habitantes de la comuna 13 de Santiago de Cali	06046314A		Vincular 280 personas de la comuna 13 a procesos de formación en artes.	Número de personas formadas en artes de la comuna 13.	280	90%	115,519,229			Secretaría de Cultura - Subsecretaría de artes, creación y promoción
				06046314B		Realizar un encuentro artístico.	Número de encuentros artísticos realizadas.	1	10%	6,216,000			
				06046315				294		69,289,920	01/03/2018	17/12/2018	
4148		pr	Formación artística para los habitantes de la comuna 14 de Santiago de Cali.	06046315A		Vincular 294 personas de la comuna 14 a procesos de formación en artes.	Número de personas vinculadas a procesos de formación en artes	294	90%	62,594,560			Secretaría de Cultura - Subsecretaría de artes, creación y promoción
				06046315B		Realizar una muestra de los talleres de formación.	Número de talleres de formación realizadas.	1	10%	6,695,360			
4148		pr	Formación artística para los habitantes de la comuna 17 de Santiago de Cali.	06046318		Formar y cualificar 35 personas de la comuna 17 en artes.	número de personas formadas en artes.	35	100%	80,632,283	01/03/2018	17/12/2018	Secretaría de Cultura - Subsecretaría de artes, creación y promoción
				06046320				600		438,725,671	01/03/2018	17/12/2018	
4148		pr	Fortalecimiento artístico para los habitantes de la comuna 20 de Santiago de Cali.	06046320A		Vincular 600 personas de la comuna 20 a procesos de formación en artes	Número de personas vinculadas a procesos de formación en artes.	600	90%	426,741,671			Secretaría de Cultura - Subsecretaría de artes, creación y promoción
				06046320B		Realizar una muestra de los talleres de formación.	Número de Muestra de los talleres de formación realizada.	1	10%	11,984,000			
				06046321				120		141,131,055	01/03/2018	17/12/2018	
4148		pr	Formación artística para los habitantes de la comuna 22 de Santiago de Cali.	06046321A		Vincular 120 personas a procesos de formación artística.	Número de personas vinculadas a procesos de formación en artística.	120	90%	132,753,454			Secretaría de Cultura - Subsecretaría de artes, creación y promoción
				06046321B		Realizar una muestra de los talleres de formación.	Número de Muestra de los talleres de formación artística realizados.	1	10%	8,377,601			
				06046347					5776	3,093,998,506	01/03/2018	17/12/2018	
4148		pr	Fortalecimiento de los procesos de formación artística en Santiago de Cali	06046347A		Apoyar la formación artística y cultural de 5.776 personas desde la educación informal.	Personas formadas	5776	90%	2,703,576,557			Secretaría de Cultura - Subsecretaría de artes, creación y promoción
				06046347B		Realizar 30 eventos de promoción de actividades culturales.	Eventos de promoción de actividades culturales realizados.	30	10%	390,421,949			
41050020013		I	Espacios públicos para el goce y disfrute periódico de las diferentes manifestaciones artísticas promovidos		3								Secretaría de Cultura - Subsecretaría de artes, creación y promoción
				06046350				3		1,779,949,993	12/02/2018	21/12/2018	
4148		pr	Ampliación de la oferta artística y cultural en los espacios públicos de Santiago de Cali.	06046350A		Intervenir 2 Espacios públicos de ciudad con programación artística y cultural periódica	Espacio públicos con intervención artística y cultural periódica	2	70%	1,479,949,994			
				06046350B		Promocionar un equipamiento cultural público con programación artística y cultural.	Número de equipamientos culturales públicos promocionados.	1	30%	299,999,999			Secretaría de Cultura - Subsecretaría de artes, creación y promoción
41050020014		I	Organizaciones del municipio dedicadas a la producción audiovisual y/o cinematográfica apoyadas		7								
				06046251				4		310,000,000	01/02/2018	21/12/2018	

 <p>ALCALDÍA DE SANTIAGO DE CALI DIRECCIONAMIENTO ESTRATÉGICO PLANEACIÓN ECONÓMICA Y SOCIAL</p>	SISTEMAS DE GESTIÓN Y CONTROL INTEGRADOS SGC - MECI - SISTEDA		MEDE01.03.02.18.P06.F05	
	FORMULACIÓN DEL PLAN DE ACCIÓN		VERSIÓN	6
	Relación de los proyectos de competencia del organismo frente al Plan de Desarrollo CUADRO 1F		FECHA DE ENTRADA EN VIGENCIA	12/sep/2017


ORGANISMO	SECRETARIA DE CULTURA	Fecha de reporte:	15/01/2018	Vigencia:	2018
-----------	-----------------------	-------------------	------------	-----------	------

Código organismo	Código general	Clase	Identificación del eje , componente, programa, indicador y proyectos de inversión	Clasificación (BP)	Meta a alcanzar Plan Indicativo	Meta de producto del proyecto (Descripción)	Indicador de producto del proyecto (Descripción)	Valor de la meta de producto del proyecto	Ponderación producto (%)	Presupuesto inicial (Pesos)	Día / Mes/ Año (Inicio)	Día / Mes / Año (Finalización)	Organismo responsable (Reparto administrativo)
4148		pr	Apoyo a organizaciones del municipio dedicadas a la producción audiovisual y/o cinematográfica del municipio de Santiago de Cali.	06046251A		Realizar una convocatoria a organizaciones y/o productores audiovisuales y cinematográficos.	Numero Convocatorias realizadas	1	10%	3,485,000			Secretaría de Cultura - Subsecretaría de artes, creación y promoción
				06046251B		Desarrollar la circulación y divulgación de 4 producciones audiovisuales	Numero producciones realizadas	4	90%	306,515,000			
	41050020015	I	Intercolegiados artísticos a nivel municipal e intercomunal realizados		18								
				06046351				19		450,000,000	01/06/2018	21/12/2018	
				06046351A		Identificar 106 procesos artísticos en instituciones educativas	Procesos artísticos en instituciones educativas identificados.	106	40%	264,695,100			
4148		pr	Apoyo a inter colegiados artísticos en el municipio de Santiago de Cali.	06046351B		Realizar 18 intercolegiados artísticos en comunas y corregimientos	Intercolegiados artístico en comunas y corregimientos realizados.	18	25%	84,540,000			Secretaría de Cultura - Subsecretaría de artes, creación y promoción
				06046351C		Realizar un intercolegiados artístico a nivel municipal.	Intercolegiados artístico Municipal realizados.	1	35%	100,764,900			
	41050020016	I	Mujeres que participan en procesos de formación artística y cultural.		120								
				06046352				60		86,000,000	12/02/2018	21/12/2018	
4148		pr	Formación artística y cultural para mujeres de Santiago de Cali.	06046352A		Apoyar la capacitación artística y cultural de 60 mujeres desde la educación informal.	Personas capacitadas	60	70%	69,000,000			Secretaría de Cultura - Subsecretaría de artes, creación y promoción
				06046352B		Realizar un evento de promoción de actividades culturales.	Eventos de promoción de actividades culturales realizados.	1	30%	17,000,000			
	41050020017	I	Artistas y gestores culturales del municipio apoyados con seguridad social		4216			2500					
4148		pr	Apoyo a la afiliación de los artistas al sistema de seguridad social de Cali	06046353		Vincular a 2500 artistas y gestores culturales a la seguridad social.	Personas vinculadas a la seguridad social.	2500	100%	2,785,478,000	01/06/2018	21/12/2018	Secretaría de Cultura - Subsecretaría de artes, creación y promoción
	41050020018	I	Artistas del municipio beneficiados con el proceso de profesionalización		50								
				06046354				50		160,000,000	12/02/2018	21/12/2018	
4148		pr	Apoyo a la cualificación de artistas empíricos de Santiago de Cali.	06046354A		Identificar 50 artistas empíricos para la validación de conocimientos.	Artistas empíricos identificados	50	30%	29,880,952			Secretaría de Cultura - Subsecretaría de artes, creación y promoción
				06046354B		Vincular 50 artistas empíricos a un proceso de formación y profesionalización.	Artistas empíricos formados	50	70%	130,119,048			
	41050020019	I	Jóvenes, adultos y adultos mayores con los cuales se promueven hábitos de lectura y escritura		170243								
				06046253				170243		761,148,085	01/02/2018	21/12/2018	
				06046253A		Realizar 12 Talleres y encuentros de lectura, escritura en múltiples lenguajes para jóvenes, adultos y adultos mayores	Número de Talleres y encuentros realizados	12	30%	242,865,081			
4148		pr	Fortalecimiento de los hábitos de lectura y escritura en los jóvenes, adultos y adultos										Secretaría de Cultura - Subsecretaría de artes, creación y promoción

 ALCALDÍA DE SANTIAGO DE CALI DIRECCIONAMIENTO ESTRATEGICO PLANEACION ECONOMICA Y SOCIAL	SISTEMAS DE GESTIÓN Y CONTROL INTEGRADOS SGC - MECI - SISTEDA		MEDE01.03.02.18.P06.F05	
	FORMULACIÓN DEL PLAN DE ACCIÓN		VERSIÓN	6
	Relación de los proyectos de competencia del organismo frente al Plan de Desarrollo CUADRO 1F		FECHA DE ENTRADA EN VIGENCIA	12/sep/2017


ORGANISMO	SECRETARIA DE CULTURA	Fecha de reporte:	15/01/2018	Vigencia:	2018
-----------	-----------------------	-------------------	------------	-----------	------

Código organismo	Código general	Clase	Identificación del eje , componente, programa, indicador y proyectos de inversión	Clasificación (BP)	Meta a alcanzar Plan Indicativo	Meta de producto del proyecto (Descripción)	Indicador de producto del proyecto (Descripción)	Valor de la meta de producto del proyecto	Ponderación producto (%)	Presupuesto inicial (Pesos)	Día / Mes/ Año (Inicio)	Día / Mes / Año (Finalización)	Organismo responsable (Reparto administrativo)
			mayores del municipio de Santiago de Cali.	06046253B		Promover hábitos de lectura y escritura, y el uso y apropiación de TIC con 170.243 Jóvenes, Adultos y adultos mayores	Numero de Jóvenes, Adultos y adultos mayores con los cuales se promueve hábitos de lectura y escritura y uso apropiación de TIC.	170,243	70%	518,283,004			patrimonio, bibliotecas e infraestructura
	41050020021	I	Manifestaciones de patrimonio cultural inmaterial salvaguardadas	06046248	5			5		270,592,500	01/02/2018	17/12/2018	
				06046248A		Realizar 2 documentos técnicos de los procesos de salvaguardia	Numero de documentos técnicos de los procesos de salvaguardia realizados.	2	40%	73,961,000			
				06046248B		Realizar 5 encuentros académico e institucionales de reflexión para la salvaguardia del patrimonio cultural inmaterial	Numero de encuentros realizados	5	20%	24,355,713			
4148		pr	Apoyo a los procesos de salvaguardia de las manifestaciones del patrimonio cultural inmaterial del municipio de Santiago de Cali.	06046248C		Realizar 8 informes valorativos sobre la implementación herramientas de salvaguardia que se implementan en Santiago de Cali	Numero de informes de evaluación y avance de la implementación herramientas de salvaguardia realizados.	8	20%	23,360,000			Secretaría de Cultura - Subsecretaría de patrimonio, bibliotecas e infraestructura
				06046248D		Realizar 4 Acciones de difusión de las manifestaciones del Patrimonio Cultural Inmaterial del Municipio	Numero de acciones de difusión de las manifestaciones del Patrimonio Cultural Inmaterial del Municipio realizadas.	4	20%	148,915,787			
	41050020022	I	Proceso artesanal de la Loma de la Cruz fortalecido	06046355	1			1		102,349,500	02/04/2018	21/12/2018	
4148		pr	Apoyo al proceso artesanal del parque loma de la cruz de Santiago de Cali.	06046355A		Fortalecer 24 artesanos de la Loma de la Cruz con la vinculación a talleres de innovación y desarrollo de producto.	Artesanos fortalecidos	24	60%	45,350,000			Secretaría de Cultura - Subsecretaría de artes, creación y promoción
				06046355B		Realizar 40 eventos de promoción de actividades culturales y artísticas.	Eventos de promoción de actividades culturales realizados.	40	40%	56,999,500			
	41050020024	I	Organizaciones teatrales que desarrollan su oferta artística con apoyo	06046356	21			16		448,940,714	12/02/2018	21/12/2018	
4148		pr	Apoyo a organizaciones de las artes escénicas teatrales del municipio de Santiago de Cali.	06046356A		Apoyar 16 organizaciones de las artes escénicas teatrales.	Organizaciones teatrales apoyadas.	16	80%	394,655,000			Secretaría de Cultura - Subsecretaría de artes, creación y promoción
				06046356B		Realizar 3 Festivales teatrales	Festivales Teatrales realizados	3	20%	54,285,714			
	41050020025	I	Temporadas de artes líricas realizadas	06046295	1			1		150,000,000	12/02/2018	21/12/2018	

 <p>ALCALDÍA DE SANTIAGO DE CALI DIRECCIONAMIENTO ESTRATÉGICO PLANEACIÓN ECONÓMICA Y SOCIAL</p>	<p>SISTEMAS DE GESTIÓN Y CONTROL INTEGRADOS SGC - MECI - SISTEDA</p>		MEDE01.03.02.18.P06.F05	
			VERSIÓN	6
	<p>FORMULACIÓN DEL PLAN DE ACCIÓN Relación de los proyectos de competencia del organismo frente al Plan de Desarrollo CUADRO 1F</p>		FECHA DE ENTRADA EN VIGENCIA	12/sep/2017


ORGANISMO	SECRETARIA DE CULTURA	Fecha de reporte:	15/01/2018	Vigencia:	2018
-----------	-----------------------	-------------------	------------	-----------	------

Código organismo	Código general	Clase	Identificación del eje , componente, programa, indicador y proyectos de inversión	Clasificación (BP)	Meta a alcanzar Plan Indicativo	Meta de producto del proyecto (Descripción)	Indicador de producto del proyecto (Descripción)	Valor de la meta de producto del proyecto	Ponderación producto (%)	Presupuesto inicial (Pesos)	Día / Mes/ Año (Inicio)	Día / Mes / Año (Finalización)	Organismo responsable (Reparto administrativo)
4148		pr	Fortalecimiento al género de la lírica en el Teatro Municipal Enrique Buenaventura del municipio de Santiago de Cali.	06046295A		Realizar la difusión de un evento artístico	Número de difusiones realizadas	1	50%	21,820,000			Secretaría de Cultura - Subsecretaría de artes, creación y promoción
	41050020026	I	Eventos de ciudad con bailarines de salsa realizados	06046295B	2	Realizar una presentación de arte lírico	Número de presentaciones realizadas	1	50%	128,180,000			
				06046357				2		119,131,950	02/04/2018	21/12/2018	
4148		pr	Apoyo a la realización de eventos de bailarines de salsa en el municipio de Santiago de Cali.	06046357A		Realizar un evento de circulación de ensambles de salsa.	Eventos de circulación realizados.	1	50%	56,359,000			Secretaría de Cultura - Subsecretaría de artes, creación y promoción
	41050020027	I	Creaciones artísticas apoyadas para su circulación local e internacional	06046357B	11	Realizar un evento de visibilización de las creaciones artísticas de bailarines de salsa	Eventos de visibilización realizados.	1	50%	62,772,950			
				06046375				6		98,881,728	02/04/2018	21/12/2018	
4148		pr	Apoyo a la circulación nacional e internacional de creaciones artísticas del municipio de Santiago de Cali.	06046375A		Apoyar circulación de 6 creaciones artísticas a nivel nacional e internacional	Creaciones artísticas apoyadas	6	80%	91,465,728			Secretaría de Cultura - Subsecretaría de artes, creación y promoción
	41050020028	I	Inventario descriptivo de los bienes inmuebles de interés cultural, patrimonial, arquitectónico del barrio San Antonio.	06046375B	40%	Apoyar la difusión de 6 creaciones artísticas que circulan a nivel nacional e internacional	Creaciones artísticas difundidas	6	20%	7,416,000			
				06046358				1		305,799,000	01/03/2018	17/12/2018	
4148		pr	Inventario descriptivo de los bienes inmuebles de interés cultural patrimonial arquitectónico del barrio san Antonio del municipio de Santiago de Cali.	06046358A		Realizar 40 fichas de inventario Bienes Inmuebles del Sector Urbano del Barrio San Antonio de Cali	Fichas de inventario realizadas	40	70%	300,549,000			Secretaría de Cultura - Subsecretaría de patrimonio, bibliotecas e infraestructura
				06046358B		Realizar 3 talleres de concientización y participación en la apropiación social del sector urbano.	Talleres de concientización y participación realizados.	3	30%	5,250,000			
	42	E	Cali amable y sostenible										
	4203	C	Viviendo mejor y disfrutando más a Cali										
	4203002	P	Espacios públicos más verdes e incluyentes										
	42030020014	I	Zonas blandas de separadores viales, parques y zonas verdes recuperadas ambiental y paisajísticamente con empoderamiento ciudadano a través de intervenciones recreativas y de estrategias artísticas y lúdicas		30			50					
				06046195				4		42,909,888	01/03/2018	17/12/2018	
4148		pr	Recuperación del espacio público a través del arte y la cultura en la comuna 6 de Santiago de Cali.	06046195A		Realizar la difusión de 4 tomas artísticas en zonas recuperadas de la comuna 6.	Número de tomas artísticas y culturales difundidas.	4	50%	121,440			Secretaría de Cultura - Subsecretaría de artes, creación y promoción

 ALCALDÍA DE SANTIAGO DE CALI DIRECCIONAMIENTO ESTRATEGICO PLANEACION ECONOMICA Y SOCIAL	SISTEMAS DE GESTIÓN Y CONTROL INTEGRADOS SGC - MECI - SISTEDA		MEDE01.03.02.18.P06.F05	
			VERSIÓN	6
	FORMULACIÓN DEL PLAN DE ACCIÓN Relación de los proyectos de competencia del organismo frente al Plan de Desarrollo CUADRO 1F		FECHA DE ENTRADA EN VIGENCIA	12/sep/2017


ORGANISMO	SECRETARIA DE CULTURA	Fecha de reporte:	15/01/2018	Vigencia:	2018
------------------	------------------------------	--------------------------	-------------------	------------------	-------------

Código organismo	Código general	Clase	Identificación del eje , componente, programa, indicador y proyectos de inversión	Clasificación (BP)	Meta a alcanzar Plan Indicativo	Meta de producto del proyecto (Descripción)	Indicador de producto del proyecto (Descripción)	Valor de la meta de producto del proyecto	Ponderación producto (%)	Presupuesto inicial (Pesos)	Día / Mes/ Año (Inicio)	Día / Mes / Año (Finalización)	Organismo responsable (Reparto administrativo)
				060461958		Intervenir 4 zonas recuperadas de la comuna 6 con actividades artísticas y culturales.	Zonas recuperadas intervenidas con actividades artísticas y culturales.	4	50%	42,788,448			creación y promoción
4148		pr	Recuperación del espacio público a través del arte y la cultura en la comuna 17 de Santiago de Cali.	06046200		Intervenir una zona recuperada ambientalmente con estrategias artísticas y culturales.	Zonas recuperadas intervenidas con actividades artísticas y culturales	1	100%	58,297,025	01/03/2018	17/12/2018	Secretaría de Cultura - Subsecretaría de artes, creación y promoción
4148		pr	Recuperación del espacio público a través del arte y la cultura en la comuna 1 de Santiago de Cali.	06046301		Intervenir una zona recuperada ambientalmente con estrategias artísticas y culturales.	Zonas recuperadas intervenidas con actividades artísticas y culturales	1	100%	45,909,704	01/03/2018	17/12/2018	Secretaría de Cultura - Subsecretaría de artes, creación y promoción
4148		pr	Recuperación del espacio público a través del arte y la cultura en la comuna 4 de Santiago de Cali.	06046303		Intervenir dos zonas recuperadas ambientalmente con estrategias artísticas y culturales.	Espacios públicos recuperados e intervenidos con estrategias culturales.	2	100%	90,031,032	01/03/2018	17/12/2018	Secretaría de Cultura - Subsecretaría de artes, creación y promoción
4148		pr	Recuperación del espacio público a través del arte y la cultura en la comuna 14 de Santiago de Cali.	06046316		Intervenir dos zonas recuperadas ambientalmente con estrategias artísticas y culturales.	Zonas recuperadas e intervenidas con estrategias culturales.	2	100%	67,687,032	01/03/2018	17/12/2018	Secretaría de Cultura - Subsecretaría de artes, creación y promoción
4148		pr	Recuperación del espacio público a través del arte y la cultura en la comuna 15 de Santiago de Cali.	06046325		Intervenir dos zonas recuperadas ambientalmente con estrategias artísticas y culturales.	Zonas recuperadas e intervenidas con actividades artísticas y culturales	2	100%	50,640,836	01/03/2018	17/12/2018	Secretaría de Cultura - Subsecretaría de artes, creación y promoción
4148		pr	Recuperación del espacio público a través del arte y la cultura en la comuna 3 de Santiago de Cali.	06046326		Intervenir dos zonas recuperadas ambientalmente con estrategias artísticas y culturales.	Número de zonas recuperadas e intervenidas con actividades artísticas y culturales	2	100%	200,000,000	01/03/2018	17/12/2018	Secretaría de Cultura - Subsecretaría de artes, creación y promoción
4148		pr	Recuperación del espacio público a través del arte y la cultura en la comuna 20 de Santiago de Cali	06046327		Intervenir seis zonas recuperadas ambientalmente, con estrategias artísticas y culturales	Número de zonas recuperadas intervenidas con actividades artísticas y culturales	6	100%	312,897,431	01/03/2018	17/12/2018	Secretaría de Cultura - Subsecretaría de artes, creación y promoción
				06046359				30		335,400,000	12/02/2018	21/12/2018	
4148		pr	Programación artística y cultural en el espacio público recuperado del municipio de Santiago de Cali	06046359A		Desarrollar actividades artísticas en 20 zonas verdes y separadores viales recuperados ambientalmente	Zonas verdes y separadores viales con actividades artísticas desarrolladas	20	60%	285,532,993			Secretaría de Cultura - Subsecretaría de artes, creación y promoción
				06046359B		Desarrollar actividades artísticas en 10 parques del espacio público recuperados.	Parques con actividades artísticas desarrolladas	10	40%	49,867,007			
42030020015		I	Fuentes y monumentos localizados en espacio público con mantenimiento.	06046360	72			72		649,095,587	01/02/2018	21/12/2018	

 ALCALDÍA DE SANTIAGO DE CALI DIRECCIONAMIENTO ESTRATEGICO PLANEACION ECONOMICA Y SOCIAL	SISTEMAS DE GESTIÓN Y CONTROL INTEGRADOS SGC - MECI - SISTEDA		MEDE01.03.02.18.P06.F05	
			VERSIÓN	6
	FORMULACIÓN DEL PLAN DE ACCIÓN Relación de los proyectos de competencia del organismo frente al Plan de Desarrollo CUADRO 1F		FECHA DE ENTRADA EN VIGENCIA	12/sep/2017


ORGANISMO	SECRETARIA DE CULTURA	Fecha de reporte:	15/01/2018	Vigencia:	2018
-----------	-----------------------	-------------------	------------	-----------	------

Código organismo	Código general	Clase	Identificación del eje , componente, programa, indicador y proyectos de inversión	Clasificación (BP)	Meta a alcanzar Plan Indicativo	Meta de producto del proyecto (Descripción)	Indicador de producto del proyecto (Descripción)	Valor de la meta de producto del proyecto	Ponderación producto (%)	Presupuesto inicial (Pesos)	Día / Mes/ Año (Inicio)	Día / Mes / Año (Finalización)	Organismo responsable (Reparto administrativo)
4148		pr	Conservación de fuentes ornamentales, estatuas y monumentos ubicada en espacio público del municipio de Santiago de Cali.	06046360A		Realizar el mantenimiento preventivo o correctivo a 28 fuentes ornamentales de Cali.	Fuentes ornamentales con mantenimiento correctivo o preventivo realizados	28	35%	287,649,239			Secretaría de Cultura - Subsecretaría de patrimonio, bibliotecas e infraestructura
				06046360B		Realizar el mantenimiento preventivo o correctivo a 44 estatuas y monumentos de Cali.	Estatuas y monumentos con mantenimiento correctivo o preventivo realizados	44	35%	122,350,761			
				06046360C		Realizar un mantenimiento a fuentes, estatuas y monumentos del espacio público.	Fuentes, estatuas y monumentos con mantenimiento correctivo o preventivo realizados	1	30%	239,095,587			
	4203003	P	Renovación y redensificación urbana sustentable										Secretaría de Cultura - Subsecretaría de patrimonio, bibliotecas e infraestructura
	42030030004	I	Proyectos del Plan Especial de Manejo y Protección del Centro Histórico - PEMP-CH, gestionados para su ejecución.		1								
				06046361				1		281,150,000	01/03/2018	21/12/2018	
4148		pr	Implementación del plan de divulgación del PEMP del Centro Histórico del municipio de Santiago de Cali.	06046361A		Implementar 9 rutas de reconocimiento del Patrimonio Cultural del Centro Histórico de Cali.	Rutas de reconocimiento del Patrimonio Cultural del Centro Histórico de Cali realizadas	9	60%	158829136			Secretaría de Cultura - Subsecretaría de patrimonio, bibliotecas e infraestructura
				06046361B		Realizar 3 acciones de difusión de las manifestaciones del Patrimonio Cultural Inmaterial.	Acciones de difusión de las manifestaciones del Patrimonio Cultural Inmaterial realizadas.	3	40%	122320864			
	4203004	P	Equipamientos colectivos multifuncionales, sostenibles y accesibles										
	42030040007	I	Equipamientos culturales del municipio con mantenimiento y adecuación		13			7					Secretaría de Cultura - Subsecretaría de patrimonio, bibliotecas e infraestructura
4148		pr	Mantenimiento de la infraestructura física cultural del municipio de Santiago de Cali.	06046362		Realizar mantenimiento de la infraestructura física de 7 bibliotecas públicas y bibliotecas públicas centros culturales.	Número de bibliotecas públicas y bibliotecas públicas centros culturales con mantenimientos realizados	7	100%	200,000,000	02/04/2018	21/12/2018	
				06046363						3,118,407,000	02/04/2018	21/12/2018	
4148		pr	Apoyo al sector de las artes escénicas en el municipio de Santiago de Cali	06046363A		Adecuación y/o mejoramiento de 7 escenarios de espectáculos públicos de las artes escénicas.	Escenarios adecuados y/o mejorados	7	60%	2,008,996,784			Secretaría de Cultura - Subsecretaría de artes, creación y promoción
				06046363B		Dotar 4 escenarios de espectáculos públicos de las artes escénicas.	Escenarios dotados	4	40%	1,109,410,216			
4148		pr	Ampliación de la biblioteca pública Desepaz de la comuna 21 del municipio de Santiago de Cali.	06046364		Realizar la ampliación de la biblioteca pública Desepaz en la comuna 21	Número de Bibliotecas ampliadas	1	100%	430,000,000	02/04/2018	21/12/2018	Secretaría de Cultura - Subsecretaría de patrimonio, bibliotecas e infraestructura
	42030040008	I	Equipamientos culturales construidos.		5								
4148		pr	Construcción del centro cultural los Naranjos de la comuna 14 del municipio de Santiago de Cali.	06046287		Realizar la construcción del Centro Cultural Los Naranjos en la comuna 14	Numero de centros culturales construidos	1	100%	500,000,000	02/04/2018	21/12/2018	Secretaría de Cultura - Subsecretaría de patrimonio, bibliotecas e infraestructura

 ALCALDÍA DE SANTIAGO DE CALI DIRECCIONAMIENTO ESTRATEGICO PLANEACION ECONOMICA Y SOCIAL	SISTEMAS DE GESTIÓN Y CONTROL INTEGRADOS SGC - MECI - SISTEDA		MEDE01.03.02.18.P06.F05	
	FORMULACIÓN DEL PLAN DE ACCIÓN		VERSIÓN	6
	Relación de los proyectos de competencia del organismo frente al Plan de Desarrollo CUADRO 1F		FECHA DE ENTRADA EN VIGENCIA	12/sep/2017


ORGANISMO	SECRETARIA DE CULTURA	Fecha de reporte:	15/01/2018	Vigencia:	2018
-----------	-----------------------	-------------------	------------	-----------	------

Código organismo	Código general	Clase	Identificación del eje , componente, programa, indicador y proyectos de inversión	Clasificación (BP)	Meta a alcanzar Plan Indicativo	Meta de producto del proyecto (Descripción)	Indicador de producto del proyecto (Descripción)	Valor de la meta de producto del proyecto	Ponderación producto (%)	Presupuesto inicial (Pesos)	Día / Mes/ Año (Inicio)	Día / Mes / Año (Finalización)	Organismo responsable (Reparto administrativo)
4148		pr	Levantamiento de facilidades de obras civiles de infraestructura cultural del municipio de Santiago de Cali	06046336				60,000,000			02/04/2018	21/12/2018	Secretaría de Cultura - Subsecretaría de patrimonio, bibliotecas e infraestructura
				06046336A		Realizar un estudio y diseño para la construcción de obras civiles de infraestructura cultural en Cali.	Numero de estudios y diseño para construcción realizados.	1	75%	52,650,000			
				06046336B		Realizar un trámite y permiso para la construcción de obras civiles de infraestructura cultural en Cali.	Numero de trámites y permisos para las construcciones realizados.	1	25%	7,350,000			
				06046365				1		450,000,000	02/04/2018	21/12/2018	
4148		pr	Construcción de la biblioteca pública centro cultural de la comuna 5 del municipio de Santiago	06046365A		Adecuar el terreno de la Biblioteca Centro Cultural de la comuna 5	Terreno adecuado	1	50%	52,600,000			Secretaría de Cultura - Subsecretaría de patrimonio, bibliotecas e infraestructura
				06046365B		Realizar la construcción de la Biblioteca Centro Cultural de la comuna 5	Espacio artístico y cultural de la biblioteca centro cultural de la comuna 5 construidos.	1	50%	397,400,000			
4148	4205 4205004 42050040012	C P I	Gestión integral del riesgo de desastres Plan Jarillón de Cali. Investigación sociocultural para la recuperación de la memoria colectiva de la población del Jarillón, realizada por fases		1								Secretaría de Cultura - Subsecretaría de artes, creación y promoción
				06046366				1		100,000,000	02/04/2018	21/12/2018	
				06046366A		Realizar una investigación para la recopilación de la memoria cultural de los asentamientos en el Jarillón del Rio Cauca	Numero de investigaciones realizadas.	1	50%	86,660,002			
				06046366B		Realizar 3 jornadas para la socialización de la investigación con la población migrante y raizal relacionada con las asentamientos.	Numero de jornadas de socialización realizadas.	3	50%	13,339,998			
4148	42050040014	I	Personas vinculadas al plan Jarillón que participan en procesos de formación artística		400								Secretaría de Cultura - Subsecretaría de artes, creación y promoción
				06046262				400		300,000,000	02/04/2018	21/12/2018	
				06046262A		Realizar la capacitación en sensibilización y valoración de expresiones artísticas con 400 personas vinculadas al Plan Jarillón del Rio Cauca.	Numero Personas capacitadas	400	70%	281,641,500			
				06046262B		Realizar la visibilización de 3 creaciones artísticas	Numero de creaciones artísticas visibilizadas.	3	30%	18,358,500			
	43 4301 4301003	E C P	Cali progresa en paz, con seguridad y cultura ciudadana Seguridad, causa común. No violencia contra la mujer										

 <p>ALCALDÍA DE SANTIAGO DE CALI DIRECCIONAMIENTO ESTRATEGICO PLANEACION ECONOMICA Y SOCIAL</p>	SISTEMAS DE GESTIÓN Y CONTROL INTEGRADOS SGC - MECI - SISTEDA		MEDE01.03.02.18.P06.F05	
	FORMULACIÓN DEL PLAN DE ACCIÓN		VERSIÓN	6
	Relación de los proyectos de competencia del organismo frente al Plan de Desarrollo CUADRO 1F		FECHA DE ENTRADA EN VIGENCIA	12/sep/2017


ORGANISMO	SECRETARIA DE CULTURA	Fecha de reporte:	15/01/2018	Vigencia:	2018
------------------	------------------------------	--------------------------	-------------------	------------------	-------------

Código organismo	Código general	Clase	Identificación del eje , componente, programa, indicador y proyectos de inversión	Clasificación (BP)	Meta a alcanzar Plan Indicativo	Meta de producto del proyecto (Descripción)	Indicador de producto del proyecto (Descripción)	Valor de la meta de producto del proyecto	Ponderación producto (%)	Presupuesto inicial (Pesos)	Día / Mes/ Año (Inicio)	Día / Mes / Año (Finalización)	Organismo responsable (Reparto administrativo)
	43010030005	I	Muestras artístico culturales implementadas para promover la no violencia contra la mujer y la equidad de género.		2								
				06046380				2		174,000,000	12/02/2018	21/12/2018	
4148		pr	Implementación de muestras artísticas y culturales en contra de la violencia a las mujeres en Santiago de Cali.	06046380A		Realizar 5 encuentros para promover la equidad de genero y la no violencia contra la mujer	Encuentros de mujeres realizados	5	40%	138,885,714			Secretaría de Cultura - Subsecretaría de artes, creación y promoción
				06046380B		Realizar 2 muestras artísticas que promuevan la equidad de genero y la no violencia	Muestras artísticas realizadas	2	60%	35,114,286			
	4302	C	Paz y derechos humanos										
	4302003	P	Reintegración social y económica de desvinculados y desmovilizados del conflicto										
	43020030005	I	Desvinculados y desmovilizados del conflicto armado que reciben formación artística y cultural		200								
				06046378				200		100,000,000	12/02/2018	21/12/2018	
4148		pr	Formación artística y cultural para personas en procesos de reintegración social del municipio	06046378A		Formar 150 desmovilizados en artes escénicas.	Desmovilizados formados en artes escénicas.	150	60%	55,620,000			Secretaría de Cultura - Subsecretaría de artes, creación y promoción
				06046378B		Formar 50 niños, niñas y adolescentes desvinculados del conflicto en artes escénicas.	Niños, niñas y adolescentes formados en artes escénicas.	50	40%	44,380,000			
	4304	C	Atención Integral a las víctimas del conflicto armado										
	4304003	P	Reparación Integral.										
	43040030007	I	Personas víctimas del conflicto beneficiadas en procesos artísticos y culturales		250								
				06046367				200		155,990,250	02/04/2018	21/12/2018	
				06046367A		Vincular 200 personas víctimas del conflicto armado a proceso de capacitación artística y cultural.	Personas capacitadas.	200	50%	77,571,000			
4148		pr	Desarrollo de procesos artísticos y culturales para la población víctima del conflicto armado del municipio de Santiago de Cali	06046367B		Realizar 30 presentaciones artísticas y culturales con la participación de grupos artísticos víctimas del conflicto armado.	Presentaciones artísticas y culturales realizadas	30	15%	27,020,000			Secretaría de Cultura - Subsecretaría de artes, creación y promoción
				06046367C		Realizar 2 muestras artísticas y culturales que visibilicen los procesos de recuperación de la memoria cultural de la población víctima del conflicto armado.	Muestras realizadas	2	35%	51,399,250			
	44	E	Cali emprendedora y pujante										
	4401	C	Fomento al emprendimiento										
	4401003	P	Mecanismos de apoyo al emprendimiento										
	44010030008	I	Artistas del municipio que circulan en eventos y escenarios estratégicos		270								

 <p>ALCALDÍA DE SANTIAGO DE CALI DIRECCIONAMIENTO ESTRATÉGICO PLANEACIÓN ECONÓMICA Y SOCIAL</p>	SISTEMAS DE GESTIÓN Y CONTROL INTEGRADOS SGC - MECI - SISTEDA		MEDE01.03.02.18.P06.F05	
	FORMULACIÓN DEL PLAN DE ACCIÓN		VERSIÓN	6
	Relación de los proyectos de competencia del organismo frente al Plan de Desarrollo CUADRO 1F		FECHA DE ENTRADA EN VIGENCIA	12/sep/2017


ORGANISMO	SECRETARIA DE CULTURA	Fecha de reporte:	15/01/2018	Vigencia:	2018
-----------	-----------------------	-------------------	------------	-----------	------

Código organismo	Código general	Clase	Identificación del eje , componente, programa, indicador y proyectos de inversión	Clasificación (BP)	Meta a alcanzar Plan Indicativo	Meta de producto del proyecto (Descripción)	Indicador de producto del proyecto (Descripción)	Valor de la meta de producto del proyecto	Ponderación producto (%)	Presupuesto inicial (Pesos)	Día / Mes/ Año (Inicio)	Día / Mes / Año (Finalización)	Organismo responsable (Reparto administrativo)
4148	44010030009	I	Apoyo a la circulación de las manifestaciones culturales de Santiago de Cali.	06046368	30	Realizar 2 eventos culturales para la circulación de 270 artistas.	Eventos culturales para circulación de artistas realizados	270		278,441,000	02/04/2018	21/12/2018	Secretaría de Cultura - Subsecretaría de artes, creación y promoción
				06046368A		Realizar la visibilización de 27 artistas en escenarios estratégicos.	Artistas visibilizados en escenarios estratégicos	2	45%	207,632,762			
				06046368B				27	55%	70,808,238			
				06046272				30		50,000,000	02/04/2018	21/12/2018	
4148	44010030010	I	Estímulos entregados a artistas, y/o grupos de emprendedores culturales	06046272A	200	Generar un espacio para promover servicios artísticos en el tema musical	Número de espacios generados	1	25%	21,590,000			Secretaría de Cultura - Subsecretaría de artes, creación y promoción
				06046272B		Realizar el asesoramiento a 30 artistas y/o grupos para la comercialización de bienes o servicios musicales.	Numero de asesorías de bienes o servicio musicales realizadas	30	35%	2,779,048			
				06046272C		Realizar la circulación de 30 artistas y/o grupos culturales en mercados musicales.	Número de artistas y/o grupos musicales circulando	30	40%	25,630,952			
				06046369				165		1,852,330,943	01/02/2018	31/12/2018	
4148	4402001	P	Impulso a las Mipymes y a la gran empresa.	06046369A	1	Apoyar a 300 personas con asistencia técnica en gestión cultural.	Personas asistidas técnicamente	300	40%	265,190,943			Secretaría de Cultura - Subsecretaría de artes, creación y promoción
				06046369B		Otorgar 165 estímulos para el apoyo financiero de la propuesta de artistas y/o grupos emprendedores del sector artístico y cultural	Estímulos otorgados	165	60%	1,587,140,000			
4148	4403002	P	Proyección internacional de Cali como ciudad de eventos de talla mundial.	06046370	8			1		80,000,000	01/03/2018	21/12/2018	Secretaría de Cultura - Subsecretaría de artes, creación y promoción
				06046370A		Generar 3 espacios para la exhibición de las realizaciones audiovisuales locales	Espacios de exhibición de las realizaciones audiovisuales generados	3	70%	54,795,000			
				06046370B		Apoyar 3 eventos para circulación de las producciones filmicas y audiovisuales	Eventos de circulación de las producciones filmicas y audiovisuales apoyadas	3	30%	25,205,000			
44030020005	I	I	Festivales y encuentros culturales y artísticos de talla internacional realizados anualmente		8			9					

 <p>ALCALDÍA DE SANTIAGO DE CALI DIRECCIONAMIENTO ESTRATEGICO PLANEACION ECONOMICA Y SOCIAL</p>	SISTEMAS DE GESTIÓN Y CONTROL INTEGRADOS SGC - MECI - SISTEDA		MEDE01.03.02.18.P06.F05	
	FORMULACIÓN DEL PLAN DE ACCIÓN		VERSIÓN	6
	Relación de los proyectos de competencia del organismo frente al Plan de Desarrollo CUADRO 1F		FECHA DE ENTRADA EN VIGENCIA	12/sep/2017


ORGANISMO	SECRETARIA DE CULTURA	Fecha de reporte:	15/01/2018	Vigencia:	2018
-----------	-----------------------	-------------------	------------	-----------	------

Código organismo	Código general	Clase	Identificación del eje , componente, programa, indicador y proyectos de inversión	Clasificación (BP)	Meta a alcanzar Plan Indicativo	Meta de producto del proyecto (Descripción)	Indicador de producto del proyecto (Descripción)	Valor de la meta de producto del proyecto	Ponderación producto (%)	Presupuesto inicial (Pesos)	Día / Mes/ Año (Inicio)	Día / Mes / Año (Finalización)	Organismo responsable (Reparto administrativo)
4148	45	E	Apoyo a la realización de festivales y encuentros culturales de talla internacional en Santiago	06046371		Realizar 9 eventos para la promoción de actividades culturales y artísticas de talla internacional en Cali.	Eventos de promoción de actividades culturales realizados	9	100%	3,730,379,017	01/02/2018	21/12/2018	Secretaría de Cultura - Subsecretaría de artes, creación y promoción
	4502	C	Modernización institucional con transparencia y dignificación del servicio público										
	4502001	P	Gobierno en línea										
	45020010009	I	Conexiones físicas de Instituciones municipales pertenecientes a la red REMI con mantenimiento y adecuación		26%								
				06046372				9		252,000,000	01/02/2018	21/12/2018	
4148		pr	Ampliación de la conectividad de la red de bibliotecas públicas del municipio de Santiago de Cali.	06046372A		Realizar la conexión de 9 bibliotecas públicas de la zona urbana a la Red Municipal Integrada (REMI).	Bibliotecas públicas de la zona urbana conectadas a la REMI	9	70%	226,800,002			Secretaría de Cultura - Subsecretaría de patrimonio, bibliotecas e infraestructura
				06046372B		Realizar la conexión de una biblioteca pública de la zona rural a la Red Municipal Integrada (REMI).	Bibliotecas públicas de la zona rural conectadas a la REMI	1	30%	25,199,998			
	45020020002	I	Sistema de Gestión de la Calidad implementado		np								
				06046387				1		2,914,663,990	19/01/2018	31/12/2018	
4148		pr	Asistencia para implementar el sistema de gestión de calidad en la secretaría de cultura de la alcaldía de Santiago de Cali.	06046387A		Implementar el sistema de gestión documental.	Sistema de gestión documental implementado.	1	30%	185,820,312			Secretaría de Cultura- Oficina de apoyo a la gestión
				06046387B		Implementar un sistema de gestión de calidad.	Sistema de gestión implementado.	1	70%	2,728,843,678			
	4503	C	Participación ciudadana										
	4503001	P	Ciudadanía activa y participativa.										
	45030010015	I	Sistema Municipal de Cultura funcionando		1								
				06046373				1		583,190,856	19/01/2018	31/12/2018	
				06046373A		Apoyar la operación del Sistema Municipal de Cultura.	Numero de sistemas Municipales de Cultura operando	1	70%	548,737,856			Secretaría de Cultura- Oficina de apoyo a la gestión
4148		pr	Desarrollo del Sistema Municipal de cultura de Santiago de Cali.	06046373B		Realizar 6 encuentros de articulación en el marco del Sistema Municipal de cultura.	Numero de encuentros de articulación realizados	6	30%	34,453,000			
Proyectos			121				Presupuesto	56,807,801,381					

 <p>ALCALDÍA DE SANTIAGO DE CALI DIRECCIONAMIENTO ESTRATÉGICO PLANEACIÓN ECONÓMICA Y SOCIAL</p>	SISTEMAS DE GESTIÓN Y CONTROL INTEGRADOS SGC - MECI - SISTEDA		MEDE01.03.02.18.P06.F05	
	FORMULACIÓN DEL PLAN DE ACCIÓN		VERSIÓN	6
	Relación de los proyectos de competencia del organismo frente al Plan de Desarrollo CUADRO 1F		FECHA DE ENTRADA EN VIGENCIA	12/sep/2017


ORGANISMO	SECRETARIA DE INFRAESTRUCTURA	Fecha de reporte:	15/01/2018	Vigencia:	2018
------------------	--------------------------------------	--------------------------	-------------------	------------------	-------------

Código organismo	Código general	Clase	Identificación del eje , componente, programa, indicador y proyectos de inversión	Clasificación (BP)	Meta a alcanzar Plan Indicativo	Meta de producto del proyecto (Descripción)	Indicador de producto del proyecto (Descripción)	Valor de la meta de producto del proyecto	Ponderación producto (%)	Presupuesto inicial (Pesos)	Día / Mes/ Año (Inicio)	Día / Mes / Año (Finalización)	Organismo responsable (Reperto administrativo)
	42	E	Cali amable y sostenible										
	4201	C	Movilidad sostenible, saludable, segura y accesible										
	4201001	P	Movilidad peatonal										
	42010010003	I	Soluciones peatonales urbanas y rurales mantenidas.		50			21					
				18028922			No.	21	100.0%	4,854,288,091	01/02/2018	30/11/2018	
4151		Pr	Reparacion de puentes peatonales en Santiago de Cali	18028922 A		Realizar mantenimiento a 18 puentes peatonales zona urbana	Cantidad de Puentes peatonales zona urbana mejorados	18	78.0%	3,774,934,232			Secretaría de Infraestructura - Subsecretaría de Mantenimiento Vial
				18028922 B		Realizar mantenimiento a 3 puentes peatonales zona rural	Cantidad de Puentes peatonales zona rural mejorados	3	11.0%	531,442,786			
				18028922 C		Realizar supervision obras de mantenimiento de puentes, Santiago de Cali	Cantidad de supervisiones de obra realizadas (%)	100%	11.0%	547,911,073			
	42010010006	I	Andenes de la red peatonal zona urbana y rural mejorados		9060			5,770					
4151		Pr	Mejoramiento de la red peatonal en zona urbana y rural, Santiago de Cali.	18028908		Realizar la construccion de 2,641 m2 andenes en la comuna 3	Area de anden mejorada	2,641	100.0%	592,788,783	01/03/2018	01/10/2018	Secretaría de Infraestructura - Subsecretaría de Mantenimiento Vial
4151		Pr	Mejoramiento de vias peatonales en el corregimiento Villacarmelo, Santiago de Cali	18028948		Realizar mantenimiento de 366 m2 grada-anden vereda Cabecera corregimiento Villacarmelo	Area grada-anden mejorado	366	100.0%	50,000,000	01/06/2018	30/07/2018	Secretaría de Infraestructura - Subsecretaría de Mantenimiento Vial
4151		Pr	Construccion de andenes en la comuna 13, Santiago de Cali	18028936		Realizar mantenimiento de 584 m2 de andenes en los barrios: Comuneros II y Villablanca, comuna 13	Area de anden mantenido	584	100.0%	130,455,527	01/05/2018	30/06/2018	Secretaría de Infraestructura - Subsecretaría de Mantenimiento Vial
4151		Pr	Rehabilitacion de andenes en la comuna 1, Santiago de Cali.	18028932		Realizar mantenimiento de 2179 m2 de Andenes barrio Vista Hermosa y Terron Colorado, comuna 1	Área de anden mantenido	2,179	100.0%	357,764,841	01/06/2018	30/09/2018	Secretaría de Infraestructura - Subsecretaría de Mantenimiento Vial
4151		Pr	Mejoramiento de vias vehiculares corregimiento Villacarmelo, Santiago de Cali	18028949		Realizar la construcción de 0,063 km huellas vehiculares en la vereda la Fonda corregimiento Villacarmelo	Longitud de vias construidas	0.06	100.0%	22,025,499	01/06/2018	30/07/2018	Secretaría de Infraestructura - Subsecretaría de Mantenimiento Vial
	4201002	P	Movilidad en bicicleta										
	42010020001	I	Red de ciclo-infraestructura (ciclo-ruta, bici-carril, bici-bus) construidas		47.86			47.86					
				18028955			km	47.86	100.0%	8,863,622,333	01/02/2018	31/12/2018	
4151		Pr	Contrucción de cicloinfraestructura en la ciudad de Santiago de Cali	18028955 A		Realizar la construccion de 47,86 km cicloinfraestructura en la ciudad de Cali	Longitud de cicloinfraestructura construida zona urbana	47.86	94.0%	8,304,735,818			Secretaría de Infraestructura - Subsecretaría de Mantenimiento Vial
				18028955 B		Realizar supervision obra construcción de Cicloinfraestructura	Porcentaje de supervisiones de obra realizadas	100%	6.0%	558,886,515			
	42010020002	I	Corredor de Ciclo-Infraestructura mejorado		10.23			10.23					
				18028952			km	10.23	100.0%	4,251,666,121	01/02/2018	30/07/2018	

 <p>ALCALDÍA DE SANTIAGO DE CALI DIRECCIONAMIENTO ESTRATÉGICO PLANEACIÓN ECONÓMICA Y SOCIAL</p>	SISTEMAS DE GESTIÓN Y CONTROL INTEGRADOS SGC - MECI - SISTEDA		MEDE01.03.02.18.P06.F05	
	FORMULACIÓN DEL PLAN DE ACCIÓN		VERSIÓN	6
	Relación de los proyectos de competencia del organismo frente al Plan de Desarrollo CUADRO 1F		FECHA DE ENTRADA EN VIGENCIA	12/sep/2017


ORGANISMO	SECRETARIA DE INFRAESTRUCTURA	Fecha de reporte:	15/01/2018	Vigencia:	2018
-----------	-------------------------------	-------------------	------------	-----------	------

Código organismo	Código general	Clase	Identificación del eje , componente, programa, indicador y proyectos de inversión	Clasificación (BP)	Meta a alcanzar Plan Indicativo	Meta de producto del proyecto (Descripción)	Indicador de producto del proyecto (Descripción)	Valor de la meta de producto del proyecto	Ponderación producto (%)	Presupuesto inicial (Pesos)	Día / Mes/ Año (Inicio)	Día / Mes / Año (Finalización)	Organismo responsable (Reparto administrativo)
4151		Pr	Mejoramiento de Cicloinfraestructura en Santiago de Cali	18028952 A		Realizar mantenimiento a 10,23 km red de Cicloinfraestructura comunas : 7,8,11,12,13,16 y 17	Longitud de ciclo- infraestructura mejorada	10.23	93.0%	3,973,519,740			Secretaría de Infraestructura - Subsecretaría de Mantenimiento Vial
	4201003 42010030005	P I	Movilidad transporte público Corredores troncales construidos	18028952 B	100%	Realizar supervisión obra de mantenimiento de Cicloinfraestructura	Porcentaje de supervisiones de obra realizadas	100%	7.0%	278,146,381			
4151		Pr	Diseño y Contrucción Sistema Integrado de Transporte Masivo en Santiago de Cali	18028941		Transferir recursos a MetroCali según recaudo	Porcentaje de recursos transferidos	100.0%	100.0%	62,244,377,621	01/01/2018	31/12/2018	Secretaría de Infraestructura - Subsecretaría de Mantenimiento Vial
	4201004 42010040001	P I	Infraestructura para la movilidad en transporte privado Intersecciones a desnivel construidas.		2			2					Secretaría de Infraestructura - Subsecretaría de Mantenimiento Vial
				18028921			No	1	100.0%	7,202,811,411	01/02/2018	31/12/2018	
4151		Pr	Construcción de intersección a desnivel en la calle 70 con Avenida 3N, Santiago de Cali	18028921 A		Realizar la construcción de 1 puente en la comuna 2, Santiago de Cali	Cantidad de puentes construidos en vía secundaria	1	95.0%	6,831,894,116			Secretaría de Infraestructura - Subsecretaría de Mantenimiento Vial
				18028921 B		Realizar supervisión obras construcción de puentes, Santiago de Cali	Cantidad de supervisiones de obra realizadas	1	5.0%	370,917,295			
				18028918			No	1	100.0%	8,389,157,620	01/01/2018	31/12/2018	Secretaría de Infraestructura - Subsecretaría de Mantenimiento Vial
4151		Pr	Construcción de puente vehicular sobre río Lili - Via Cali - Jamundí, Santiago de Cali	18028918 A		Realizar la construcción de 1 puente vehicular en la zona de expansión urbana, comuna 22	Cantidad de puentes vehiculares construidos	1	93.0%	7,835,362,834			
				18028918 B		Realizar supervisión obras construcción de puentes en Santiago de Cali	Porcentaje de supervisiones de obra realizadas (%)	100%	7.0%	553,794,786			Secretaría de Infraestructura - Subsecretaría de Mantenimiento Vial
	42010040002	I	Vías y obras de drenaje en zona urbana y rural construidas		9.24			5.24					
4151		Pr	Construcción de la malla vial en la comuna 14 Santiago de Cali	18028930		Realizar pavimentación de 0,192 km de vías barrio Marroquín I y II , comuna 14	Longitud de vías comuna 14 pavimendas	0.19	100.0%	315,000,000	01/02/2018	30/08/2018	Secretaría de Infraestructura - Subsecretaría de Mantenimiento Vial
4151		Pr	Mejoramiento de las vías del corregimiento de Felidia, Santiago de Cali	18028937		Realizar la construcción de huellas 0,27 km en vías veredas: Nieves Altas, La Esperanza, Santa Elena y Ascencion, corregimiento de Felidia	Longitud de vías construidas	0.27	100.0%	111,000,000	01/05/2018	30/08/2018	Secretaría de Infraestructura - Subsecretaría de Mantenimiento Vial
4151		Pr	Mejoramiento de vías corregimiento la Elvira, Santiago de Cali	18028942		Realizar la construcción de huellas 0,48 km en vías veredas: Laureles, Alío Aguacatalí, Cabecera corregimiento la Elvira	Longitud de huellas construidas	0.48	100.0%	207,186,679	01/03/2018	30/06/2018	Secretaría de Infraestructura - Subsecretaría de Mantenimiento Vial

 <p>ALCALDÍA DE SANTIAGO DE CALI DIRECCIONAMIENTO ESTRATÉGICO PLANEACIÓN ECONÓMICA Y SOCIAL</p>	<p>SISTEMAS DE GESTIÓN Y CONTROL INTEGRADOS SGC - MECI - SISTEDA</p>		MEDE01.03.02.18.P06.F05	
	<p>FORMULACIÓN DEL PLAN DE ACCIÓN Relación de los proyectos de competencia del organismo frente al Plan de Desarrollo</p>		VERSIÓN	6
	<p>CUADRO 1F</p>		FECHA DE ENTRADA EN VIGENCIA	12/sep/2017


ORGANISMO	SECRETARIA DE INFRAESTRUCTURA	Fecha de reporte:	15/01/2018	Vigencia:	2018
-----------	-------------------------------	-------------------	------------	-----------	------

Código organismo	Código general	Clase	Identificación del eje , componente, programa, indicador y proyectos de inversión	Clasificación (BP)	Meta a alcanzar Plan Indicativo	Meta de producto del proyecto (Descripción)	Indicador de producto del proyecto (Descripción)	Valor de la meta de producto del proyecto	Ponderación producto (%)	Presupuesto inicial (Pesos)	Día / Mes/ Año (Inicio)	Día / Mes / Año (Finalización)	Organismo responsable (Reparto administrativo)
4151		Pr	Mejoramiento de vías corregimiento la Paz, Santiago de Cali	18028934		Realizar construcción de 0,418 km obras de drenaje en vías veredas: Villa del Rosario corregimiento la Paz	Longitud de obras de drenaje construidas	0.42	100.0%	90,000,000	01/03/2018	30/06/2018	Secretaría de Infraestructura - Subsecretaría de Mantenimiento Vial
4151		Pr	Mejoramiento de vías corregimiento la Leonera, Santiago de Cali	18028943		Realizar construcción de huellas 0,077 km en vías veredas: El Porvenir y El Pajui corregimiento la Leonera	Longitud de huellas construidas	0.08	100.0%	50,000,000	01/05/2018	30/08/2018	Secretaría de Infraestructura - Subsecretaría de Mantenimiento Vial
4151		Pr	Mejoramiento de la red vial en el corregimiento de los Andes, Santiago de Cali	18028939		Realizar construcción de huellas 0,42 km en vías veredas: Cabuyal, El Mango, La Reforma, El Faro, Andes Bajo, La Carolina	Longitud de huellas construidas	0.42	100.0%	140,000,000	01/05/2018	30/08/2018	Secretaría de Infraestructura - Subsecretaría de Mantenimiento Vial
4151		Pr	Mejoramiento de las vías en el corregimiento de Pichinde Santiago de Cali	18028938		Realizar la construcción de huellas 0,15 km en vías de la vereda Loma de la Cajita corregimiento de Pichinde	Longitud de huellas construidas	0.15	100.0%	60,000,000	01/05/2018	30/08/2018	Secretaría de Infraestructura - Subsecretaría de Mantenimiento Vial
4151		Pr	Mejoramiento de las vías en el corregimiento el Saladito Santiago de Cali	18028940		Realizar la construcción de 0,255 km de obras de drenaje vereda Montañuela corregimiento el Saladito	Longitud de obras de drenaje construida	0.26	100.0%	50,000,000	01/05/2018	30/08/2018	Secretaría de Infraestructura - Subsecretaría de Mantenimiento Vial
				18028951				0.08	100.0%	122,997,283	01/02/2018	30/07/2018	
4151		Pr	Construcción de vías zon urbana y rural Santiago de Cali	18028951 A		Realizar la construcción de 0,076 km vías zona rubana comuna 15	Longitud de vías en zona urbana construida	0.08	91.0%	111,815,712			Secretaría de Infraestructura - Subsecretaría de Mantenimiento Vial
				18028951 B		Realizar la supervisión de obras en la ciudad de Santiago de Cali	Cantidad de obras supervisadas (%)	100%	9.0%	11,181,571			
				18028926			km	2.90	100.0%	3,185,312,992	01/02/2018	31/12/2018	
4151		Pr	Construcción corredor vial Vuelta de Occidente, zona rural Municipio santiago de Cali	18028926 A		Realizar la construcción de 2,9 km de vías zona rural desde puente río Pichinde PR 0 +000 hasta el PR 5 + 700 La Leonera, Tramo 2- Vuelta Occidente, Santiago de Cali	Longitud de vía construida	2.90	92.0%	2,918,748,035			Secretaría de Infraestructura - Subsecretaría de Mantenimiento Vial
				18028926 B		Realizar la supervisión de obra Tramo 2 Vuelta Occidente	Porcentaje de supervisiones de obra realizadas	100%	8.0%	266,564,957			
	42010040003	I	Vías zona urbana y rural mejoradas	18028925	0		Km	3.30	100.0%	6,603,902,104	01/01/2018	30/06/2018	
4151		Pr	Mejoramiento Vía Cascajal entre vía Cali - Jamundi y vía a Puerto Tejada, Santiago de Cali	18028925 A		Realizar mejoramiento de 3,3 km de la vía terciaria: Cascajal entre Cali-Jamundi y Vía a Puerto Tejada, corregimiento el Hormiguero	Longitud de vía terciaria mejorada	3.30	91%	6,038,796,046			Secretaría de Infraestructura - Subsecretaría de Mantenimiento Vial

 <p>ALCALDÍA DE SANTIAGO DE CALI DIRECCIONAMIENTO ESTRATEGICO PLANEACION ECONOMICA Y SOCIAL</p>	SISTEMAS DE GESTIÓN Y CONTROL INTEGRADOS SGC - MECI - SISTEDA		MEDE01.03.02.18.P06.F05	
	FORMULACIÓN DEL PLAN DE ACCIÓN		VERSIÓN	6
	Relación de los proyectos de competencia del organismo frente al Plan de Desarrollo CUADRO 1F		FECHA DE ENTRADA EN VIGENCIA	12/sep/2017


ORGANISMO	SECRETARIA DE INFRAESTRUCTURA	Fecha de reporte:	15/01/2018	Vigencia:	2018
-----------	-------------------------------	-------------------	------------	-----------	------

Código organismo	Código general	Clase	Identificación del eje , componente, programa, indicador y proyectos de inversión	Clasificación (BP)	Meta a alcanzar Plan Indicativo	Meta de producto del proyecto (Descripción)	Indicador de producto del proyecto (Descripción)	Valor de la meta de producto del proyecto	Ponderación producto (%)	Presupuesto inicial (Pesos)	Día / Mes/ Año (Inicio)	Día / Mes / Año (Finalización)	Organismo responsable (Reparto administrativo)
				18028925 B		Realizar la supervision de obras: vía Cascajal entre Cali-Jamundi y Vía a Puerto Tejada, corregimiento el Hormiguero	Cantidad de supervisiones de obra realizadas (%)	100%	9%	565,106,058			Mantenimiento vial
				18028924			Km	1.20	100.0%	2,974,369,084	01/01/2018	31/06/2018	
4151		Pr	Construcción de Retornos vía Cali - Jamundi (ruta 2504) , Municipio Santiago de Cali	18028924 A		Realizar la construccion de infraestructura vial 1.2 km Retorno Norte -Norte , ruta 2504 (vía Cali Jamundi)	Longitud de infraestructura vial construida	1.20	95.0%	2,822,954,463			Secretaría de Infraestructura - Subsecretaría de Mantenimiento Vial
				18028924 B		Realizar supervision al retomo Norte-Norte, ruta 2504 (Vía Cali-Jamundi)	Cantidad de supervisiones de obra realizadas	1.00	5.0%	151,414,621			
				18028916			km	0.24	100.0%	119,552,501	01/05/2018	30/08/2018	
4151		Pr	Mejoramiento de vias en zona rural del Municipio de Santiago de Cali	18028916 A		Realizar mejoramiento de 0.24 km de las vias zona centro del sector rural	Longitud de vía mejorada en zona Centro - rural	0.24	91.0%	108,684,092			Secretaría de Infraestructura - Subsecretaría de Mantenimiento Vial
				18028916 B		Realizar supervision al mejoramiento de obra vial	Porcentaje de intervenciones de mejoramiento vial, supervisado	100%	9.0%	10,868,409			
4151		Pr	Mantenimiento de vias en la comuna 11, Santiago de Cali.	18028933		Realizar mantenimiento a 0,898 km de vias en los barrios: la Primavera, Aguablanca,Conquistadores, Fortaleza, Independencia, San Benito, San Carlos y Prados de Oriente, comuna 11,	Longitud de vias mantenidas	0.90	100.0%	699,923,963	01/03/2018	30/06/2018	Secretaría de Infraestructura - Subsecretaría de Mantenimiento Vial
4151		Pr	Mantenimiento de la malla vial de la comuna 13, Santiago de Cali	18028935		Realizar mantenimiento a 0,06 km de vias de los barrio: Ricardo Balcazar, comuna 13,	Longitud de vias mantenidas	0.06	100.0%	133,310,040	01/07/2018	30/11/2018	Secretaría de Infraestructura - Subsecretaría de Mantenimiento Vial
4151		Pr	Mantenimiento malla vial comuna 18 Santiago de Cali	18028928		Realizar mantenimiento a 0,064 km de vias de los barrio: Alto Napoles, comuna 18	Longitud de vias mantenidas	0.06	100.0%	133,762,324			NO APARECE EN EL PAA
4151		Pr	Mejoramiento de vias corregimiento la Castilla, Santiago de Cali	18028946		Realizar mejoramiento a 0,65 km de vias huellas vereda Limones, Las Palmas, La Victoria, El Futuro, El Pinar corregimiento la Castilla	Longitud de vias mejoradas	0.65	100.0%	252,186,681	01/03/2018	30/06/2018	Secretaría de Infraestructura - Subsecretaría de Mantenimiento Vial
				18028954			km	65.97	100.0%	32,987,306,356	01/01/2018	31/12/2018	
4151		Pr	Mantenimiento de vias en el Municipio de Santiago de Cali	18028954 A		Realizar mantenimiento de 65,97 km de las vias de la comuna 7,14,2,4,8,10,11,19,3, zona urbana y rural (Grupo Operativo)	Longitud de vias mejoradas	65.97	98.0%	24,018,308,645			Secretaría de Infraestructura - Subsecretaría de Mantenimiento Vial

 <p>ALCALDÍA DE SANTIAGO DE CALI DIRECCIONAMIENTO ESTRATEGICO PLANEACION ECONOMICA Y SOCIAL</p>	SISTEMAS DE GESTIÓN Y CONTROL INTEGRADOS SGC - MECI - SISTEDA		MEDE01.03.02.18.P06.F05	
	FORMULACIÓN DEL PLAN DE ACCIÓN		VERSIÓN	6
	Relación de los proyectos de competencia del organismo frente al Plan de Desarrollo CUADRO 1F		FECHA DE ENTRADA EN VIGENCIA	12/sep/2017


ORGANISMO	SECRETARIA DE INFRAESTRUCTURA				Fecha de reporte:	15/01/2018	Vigencia:	2018
-----------	-------------------------------	--	--	--	-------------------	------------	-----------	------

Código organismo	Código general	Clase	Identificación del eje , componente, programa, indicador y proyectos de inversión	Clasificación (BP)	Meta a alcanzar Plan Indicativo	Meta de producto del proyecto (Descripción)	Indicador de producto del proyecto (Descripción)	Valor de la meta de producto del proyecto	Ponderación producto (%)	Presupuesto inicial (Pesos)	Día / Mes/ Año (Inicio)	Día / Mes / Año (Finalización)	Organismo responsable (Reparto administrativo)
	42010040004	I	Puentes vehiculares zona urbana y rural mantenidos	18028954 B	64	Realizar supervision de obras en Santiago de Cali	Cantidad de supervisiones realizadas (%)	100%	2.0%	8,968,997,711			
				18028923			No.	4	100.0%	467,911,909	01/02/2018	30/11/2018	
				18028923 A		Realizar la habilitación de 3 puentes de la red secundaria Santiago de Cali	Cantidad de Puentes via urbana habilitados	3	44.6%	208,554,504			
4151		Pr	Reparacion de puentes vehiculares en Santiago de Cali	18028923 B		Realizar la habilitación de 1 puente de la red terciaria, Santiago de Cali	Cantidad de puentes via terciaria rehabilitados	1	46.5%	217,593,610			Secretaria de Infraestructura - Subsecretaria de Mantenimiento Vial
				18028923 C		Realizar supervision a la reparacion de puentes en la red secundaria y terciaria Santiago de Cali	Cantidad de supervisiones de obra realizados	1	8.9%	41,763,795			
	42010040005	I	Obras de estabilización y contención en zona urbana y rural construidas		0			777					
4151		Pr	Construcción muros de contencion en la ciudad de Santiago de Cali.	18028903		Realizar la construccion de 463,76 m3 muros de contencion en la comuna 19	Longitud de muros de contencion construidos, comuna 19	463.8	100.0%	411,162,492	01/06/2018	30/12/2018	Secretaria de Infraestructura - Subsecretaria de Mantenimiento Vial
4151		Pr	Construcción de obras de estabilización y Contención corregimiento de Pichinde Santiago de Cali	18028944		Realizar la construccion de 115 m3 muros de contencion Loma de la Cajita corregimiento de Pichinde	Volumen muro de contencion construido	115.0	100.0%	40,000,000	01/06/2018	30/12/2018	Secretaria de Infraestructura - Subsecretaria de Mantenimiento Vial
4151		Pr	Construccion de obras de estabilizacion y contención corregimiento Leonera, Santiago de Cali	18028947		Realizar la construccion de 115 m3 muros de contencion via al Porvenir sector la Palma corregimiento la Leonera	Volumen de muro de contencion construidos	115.0	100.0%	40,000,000	01/06/2018	30/12/2018	Secretaria de Infraestructura - Subsecretaria de Mantenimiento Vial
4151		Pr	Construcción de obras de estabilización y contención corregimiento Felidia Santiago de Cali	18028945		Realizar la construccion de 83 m3 muros de contencion en la vereda la Soledad corregimiento de Felidia	Volumen de muro de contencion construidos	83.0	100.0%	30,000,000	01/06/2018	30/11/2018	Secretaria de Infraestructura - Subsecretaria de Mantenimiento Vial
	42010040006	I	Mantenimiento rutinario de vías rurales realizado con participación ciudadana.		0			250					
				18028904			km	250	100.0%	1,461,976,524	01/01/2018	30/12/2018	
				18028904 A		Realizar mantenimiento rutinario de 30 km vias corregimientos sector cuenca rio Melendez, Cañaveralito y Lili	Mantenimiento rutinario realizado sector rio Melendez, Cañaveralito y Lili	30	11.0%	159,488,348			
				18028904 B		Realizar mantenimiento rutinario de 101 km vias corregimientos sector cuenca rio Aguacatal	Mantenimiento rutinario realizado sector rio Aguacatal	101	37.0%	536,944,105			
4151		Pr	Mantenimiento rutinario de vias rurales realizado con participacion ciudadana en Santiago de Cali.	18028904 C		Realizar mantenimiento rutinario de 90 km vias corregimientos sector cuenca rio Cali	Mantenimiento rutinario realizado sector rio Cali	90	33.0%	478,465,044			Secretaria de Infraestructura - Subsecretaria de Mantenimiento Vial

 <p>ALCALDÍA DE SANTIAGO DE CALI DIRECCIONAMIENTO ESTRATEGICO PLANEACION ECONOMICA Y SOCIAL</p>	SISTEMAS DE GESTIÓN Y CONTROL INTEGRADOS SGC - MECI - SISTEDA		MEDE01.03.02.18.P06.F05	
	FORMULACIÓN DEL PLAN DE ACCIÓN		VERSIÓN	6
	Relación de los proyectos de competencia del organismo frente al Plan de Desarrollo CUADRO 1F		FECHA DE ENTRADA EN VIGENCIA	12/sep/2017


ORGANISMO	SECRETARIA DE INFRAESTRUCTURA	Fecha de reporte:	15/01/2018	Vigencia:	2018
------------------	--------------------------------------	--------------------------	-------------------	------------------	-------------

Código organismo	Código general	Clase	Identificación del eje , componente, programa, indicador y proyectos de inversión	Clasificación (BP)	Meta a alcanzar Plan Indicativo	Meta de producto del proyecto (Descripción)	Indicador de producto del proyecto (Descripción)	Valor de la meta de producto del proyecto	Ponderación producto (%)	Presupuesto inicial (Pesos)	Día / Mes/ Año (Inicio)	Día / Mes / Año (Finalización)	Organismo responsable (Reparto administrativo)
	42010040007	I	Frentes de trabajo de las 21 Megaobras a realizar por el sistema contribución por valorización ejecutadas	18028904 D		Realizar mantenimiento rutinario de 12km vias corregimientos sector cuenca rio Pance	Mantenimiento rutinario realizado sector rio Pance	12	4.0%	63,795,339			
				18028904 F		Realizar mantenimiento rutinario de 17 km vias corregimientos sector cuenca rio Cauca	Mantenimiento rutinario realizado sector rio Cauca	17	6.0%	90,376,731			
				18028904 G		Realizar supervision al mantenimiento rutinario en corregimientos	Vias con mantenimiento rutinario supervisadas (km)	250	9.0%	132,906,957			
				18028929	6.4		No.	1	100.0%	18,116,986,372	01/01/2018	31/12/2018	
4151		Pr	Construcción de intersección a desnivel en la carrera 100 con calle 25, Santiago de Cali	18028929 A		Realizar construcción 1 intersección a desnivel de la Carrera 100 con Calle 25, comuna 17	Cantidad Intersecciones a desnivel construidas	1	92.0%	16,699,392,970			Secretaría de Infraestructura - Subsecretaría de Mantenimiento Vial
				18028929 B		Realizar supervisión de obra: Carrera 100 con Calle 25, comuna 17	Cantidad de supervisionesde obra realizadas (%)	100%	8.0%	1,417,593,402			
				18028920			No.	2.00	100.0%	28,216,760,000	01/01/2018	31/12/2018	
				18028920 A		Construir 2 puentes por el Sistema de Contribucion de Valorización	Cantidad de puentes (frentes) contruidos	2	85.0%	24,076,689,732			
4151		Pr	Estudios, diseños construcción obras por contribucion de Valorización Santiago de Cali	18028920 B		Realizar atencion de 148290 contribuyentes del recaudo del Sistema de Contribucion de Valorización	Cantidad de contribuyentes atendidos	148,290	9.0%	2,465,448,192			Secretaría de Infraestructura - Subsecretaría de Mantenimiento Vial
				18028920 C		Realizar supervisiones de obras del Sistema de Contribucion de Valorización	Porcentaje supervisiones de obra realizadas (%)	100%	6.0%	1,674,622,076			
	4202	C	Ordenamiento territorial e integración regional					3.05					
	4202002	P	Ciudad región										
	42020020002	I	Corredor Verde construido		3.05			3.05					
				18028927			km	3.05	100.0%	26,413,619,862	01/01/2018	31/12/2018	
4151		Pr	Ampliación de infraestructura vía Cali Jamundí entre río Lili y carrera 127, Santiago de Cali	18028927 A		Realizar 3,05 km para la construcción tercer carril vía Cali - Jamundí entre río Lili y Carrera 127 - Corredor verde, tramo 5, comuna 22 y zona de expansión urbana, Cali	Longitud de vía construida	3.05	96.0%	25,324,747,678			Secretaría de Infraestructura - Subsecretaría de Mantenimiento Vial
				18028927 B		Realizar supervisiones de obras infraestructura vial Corredor verde Tramo 5	Porcentaje de supervisiones de obra realizadas	100%	4.0%	1,088,872,184			
42020020003		I	Prolongación Avenida Ciudad de Cali entre la carrera 80, hasta la vía a Puerto Tejada construida (incluyen construcción puente sobre el río Lili)		3.0			0.89					

 <p>ALCALDÍA DE SANTIAGO DE CALI DIRECCIONAMIENTO ESTRATEGICO PLANEACION ECONOMICA Y SOCIAL</p>	SISTEMAS DE GESTIÓN Y CONTROL INTEGRADOS SGC - MECI - SISTEDA		MEDE01.03.02.18.P06.F05	
	FORMULACIÓN DEL PLAN DE ACCIÓN		VERSIÓN	6
	Relación de los proyectos de competencia del organismo frente al Plan de Desarrollo CUADRO 1F		FECHA DE ENTRADA EN VIGENCIA	12/sep/2017


ORGANISMO	SECRETARIA DE INFRAESTRUCTURA	Fecha de reporte:	15/01/2018	Vigencia:	2018
------------------	--------------------------------------	--------------------------	-------------------	------------------	-------------

Código organismo	Código general	Clase	Identificación del eje , componente, programa, indicador y proyectos de inversión	Clasificación (BP)	Meta a alcanzar Plan Indicativo	Meta de producto del proyecto (Descripción)	Indicador de producto del proyecto (Descripción)	Valor de la meta de producto del proyecto	Ponderación producto (%)	Presupuesto inicial (Pesos)	Día / Mes/ Año (Inicio)	Día / Mes / Año (Finalización)	Organismo responsable (Reparto administrativo)
4151		Pr	Construcción de Infraestructura vial Avenida Ciudad de Cali entre carrera 80 y Vía a Puerto Tejada, Santiago de Cali	18028950		Realizar la construcción de 0,89 km infraestructura vial prolongación Avenida Ciudad de Cali entre Cr. 102 y 109	Longitud de infraestructura vial construida	0.89	100.0%	13,928,432,403	01/01/2018	31/12/2018	Secretaría de Infraestructura - Subsecretaría de Mantenimiento Vial
				18028950 A		Realizar la supervisión obra prolongación Avenida Ciudad de Cali entre Cr. 102 y 109	Porcentaje de supervisiones de obra realizadas	100%	9.0%	1,227,252,141			
				18028950 B									
4151		Pr	Estudios y diseños infraestructura vial Avenida Ciudad de Cali entre carrera 80 y Vía a Puerto Tejada, Santiago de Cali	18028919		Realizar 1 estudios y diseños de la infraestructura vial regional	Cantidad de estudios realizados	1	100.0%	1,376,100,000	01/04/2018	30/07/2018	Secretaría de Infraestructura - Subsecretaría de Mantenimiento Vial
	4203	C	Viviendo mejor y disfrutando más a Cali										
	4203001	P	Construyendo entornos para la vida										
	42030010006	I	Vías y andenes en adoquín adecuados con participación ciudadana		27,527			10,575					
4151		Pr	Adecuación de vías y andenes con adoquines en Santiago de Cali	18028917		Realizar 14400 m2 Infraestructura vial y peatonal con adoquines en zona urbana	Área de vías y andenes con adoquines en zona urbana, adecuada	10,575	100.0%	3,669,696,000	01/01/2018	30/12/2018	Secretaría de Infraestructura - Subsecretaría de Mantenimiento Vial
				18028917 A				14,400	80.0%	2,935,756,800			
				18028917 B		Realizar 3600 m2 Infraestructura vial y peatonal con adoquines en zona rural	Área de vías y andenes con adoquines en zona rural, adecuada	3,600	20.0%	733,939,200			
	4205	C	Gestión Integral del Riesgo de Desastres										
	4205004	P	Plan Jarillón de Cali.										
	42050040001	I	Hogares localizados en zonas de riesgo no mitigable por inundaciones reasentados en zonas urbanas y rurales		N/A			5.8					
4151		Pr	Apoyo en la recuperación de áreas afectadas por ocupaciones ilegales en el Municipio de Santiago de Cali	18028883		Realizar liberación de 5,80 km de terrenos del Jarillón río Cauca, río Cali, laguna del Pondaje y Charco Azul	Km	5.8	100.0%	1,900,000,000	01/01/2018	30/12/2018	Secretaría de Infraestructura - Subsecretaría de Mantenimiento Vial
Proyectos			42					Presupuesto		241,267,413,416			

 <p>ALCALDÍA DE SANTIAGO DE CALI DIRECCIONAMIENTO ESTRATEGICO PLANEACION ECONOMICA Y SOCIAL</p>	<p>SISTEMAS DE GESTIÓN Y CONTROL INTEGRADOS SGC - MECI - SISTEDA</p>		MEDE01.03.02.18.P06.F05	
	<p>FORMULACIÓN DEL PLAN DE ACCIÓN Relación de los proyectos de competencia del organismo frente al Plan de Desarrollo</p>		VERSIÓN	6
	<p>CUADRO 1F</p>		FECHA DE ENTRADA EN VIGENCIA	12/sep/2017


ORGANISMO	SECRETARIA DE MOVILIDAD	Fecha de reporte:	15/01/2018	Vigencia:	2018
-----------	-------------------------	-------------------	------------	-----------	------

Código organismo	Código general	Clase	Identificación del eje , componente, programa, indicador y proyectos de inversión	Clasificación (BP)	Meta a alcanzar Plan Indicativo	Meta de producto del proyecto (Descripción)	Indicador de producto del proyecto (Descripción)	Valor de la meta de producto del proyecto	Ponderación producto (%)	Presupuesto inicial (Pesos)	Día / Mes/ Año (Inicio)	Día / Mes / Año (Finalización)	Organismo responsable (Reparto administrativo)
	42	E	Cali amable y sostenible										
	4201	C	Movilidad sostenible, saludable, segura y accesible										
	4201003	P	Movilidad transporte público										
	42010030012	I	Modelo del Sistema de Transporte Intermodal para la ciudad		1								
4152		pr	Fortalecimiento del Sistema de Transporte Masivo- Mio en Santiago de Cali	17033194		Incrementar 178000 kilometros de recorridos del sistema de transporte masivo	Incrementar recorridos	178,000	100.0%	78,001,000,000	31/03/2018	31/12/2018	Movilidad - despacho
	4201005	P	Regulación, control y gestión para la optimización del tráfico y la seguridad vial										
	42010050008	I	Estrategia para la seguridad vial implementada		1								
				02033193				110,000	100.0%	2,064,969,266	02/02/2018	31/12/2018	
				02033193A		Capacitar en educacion vial a 100.000 infractores de las reglas de transito	Infractores capacitados	100,000	50.0%	1,029,600,000			
													Movilidad - despacho
4152		pr	Mejoramiento de los comportamientos en seguridad vial para los actores de las vias en el Municipio de Santiago de Cali	02033193B		Realizar 6 Campañas de sensibilización, seguridad y promoción de las señales de transito a usuarios de la via	Campañas de sensibilización, seguridad y promocion realizadas	6	40.0%	857,889,266			
				02033193C		Sensibilizar a 250 grupos organizados y no organizados en normas y comportamientos seguros en el transito	Grupos organizados y no organizados sensibilizados	250	10.0%	177,480,000			
				22033185					100.0%	46,091,824,807	30/01/2018	31/12/2018	Movilidad - subsecretaria de servicios de Movilidad
				22033185A		Realizar 700 operativos de control en diferentes puntos de la ciudad	Operativos de control realizado	700	60.0%	44,841,824,807			
				22033185b		Adquirir elementos de dotacion para el personal de agentes de transito	Elementos de dotacion adquiridos	1	10.0%	700,000,000			
4152		pr	Control y regulacion del transito para mejorar la seguridad vial del Municipio de Cali	22033185C		Realizar la adquisicion de vehiculos para el uso diario de los agentes de transito	Equipos de uso diario para el control vial adquiridos	1	10.0%	100,000,000			
				22033185D		Realizar Mantenimiento de los equipos motorizados y no motorizados de uso diario de los agentes de transito	Equipos de uso diario para el control vial con mantenimiento	1	10.0%	200,000,000			
				22033185E		Capacitar en normas vigentes a 250 agentes de transito	Agentes de transito capacitados	250	10.0%	250,000,000			
	42010050010	I	Señalización horizontal de la red vial instaladas		70,010								
				17033190				70,010	100.0%	2,500,000,000	02/02/2018	31/12/2018	

 <p>ALCALDÍA DE SANTIAGO DE CALI DIRECCIONAMIENTO ESTRATEGICO PLANEACION ECONOMICA Y SOCIAL</p>	SISTEMAS DE GESTIÓN Y CONTROL INTEGRADOS SGC - MECI - SISTEDA		MEDE01.03.02.18.P06.F05	
	FORMULACIÓN DEL PLAN DE ACCIÓN		VERSIÓN	6
	Relación de los proyectos de competencia del organismo frente al Plan de Desarrollo CUADRO 1F		FECHA DE ENTRADA EN VIGENCIA	12/sep/2017


ORGANISMO	SECRETARIA DE MOVILIDAD	Fecha de reporte:	15/01/2018	Vigencia:	2018
-----------	-------------------------	-------------------	------------	-----------	------

Código organismo	Código general	Clase	Identificación del eje , componente, programa, indicador y proyectos de inversión	Clasificación (BP)	Meta a alcanzar Plan Indicativo	Meta de producto del proyecto (Descripción)	Indicador de producto del proyecto (Descripción)	Valor de la meta de producto del proyecto	Ponderación producto (%)	Presupuesto inicial (Pesos)	Día / Mes/ Año (Inicio)	Día / Mes / Año (Finalización)	Organismo responsable (Reparto administrativo)
4152		pr	Fortalecimiento en la señalización horizontal de la red vial municipio de Cali	17033190A		Realizar la demarcación 70.000 mts2 de pintura en los nodos e intersecciones de la red vial	Demarcación de la red vial realizada	70,000	60.0%	2,400,000,000			Movilidad - Subsecretaria de la movilidad sostenible y seguridad vial
				17033190B		Construir 10 resallos parabólicos de velocidad en zonas de alto tráfico de vehículos automotores	Resallos parabólicos de velocidad contruidos	10	40.0%	100,000,000			
	42010050011	I	Señalización vertical vial instaladas		1,669								
4152		pr	Fortalecimiento en la señalización horizontal de la red vial municipio de Cali	17033189		Realizar el suministro e instalación de 1669 señales verticales en Municipio de Santiago de Cali.	señales instaladas	1,669	100.0%	600,000,000	02/03/2018	31/12/2018	Movilidad - Subsecretaria de la movilidad sostenible y seguridad vial
	42010050012	I	Intersecciones de la red semaforizada con mantenimiento		55								
4152		pr	Mejoramiento de la red semaforizada del municipio de Cali	17033191		Realizar 55 mantenimientos correctivos a la red semaforizada que actualmente funciona.	Red semaforizada con mantenimiento	55	100.0%	5,400,000,000			
	42010050016	I	Centro de Enseñanza Automovilistica Municipio de Cali fortalecido	17033188	1			206	100.0%	200,000,000	02/04/2018	15/12/2018	Movilidad - despacho
				17033188A		Realizar 200 cursos teorico y practicos de conduccion en el centro de enseñanza según categoría habilitada	Usuarios certificados	200	80.0%	130,000,000			
4152		pr	Fortalecimiento al centro de enseñanza automovilística de municipio de Santiago de Cali	17033188B		Adquirir 6 insumos tecnológicos para la enseñanza de conducción	Equipos CEA adquiridos	6	20.0%	70,000,000			
	42010050017	I	Infraestructura física y tecnológica para atención de la movilidad mejoradas	17033187	1			2	100.0%	571,339,927	15/03/2018	15/12/2018	Movilidad - Unidad de Apoyo
				17033187A		Realizar obras de adecuación de infraestructura física a los bienes de la secretaria de movilidad del Municipio de Santiago de Cali		1	70.0%	371,339,927			
4152		pr	Fortalecimiento de los espacios físicos y tecnológicos para la atención ciudadana de la secretaria de Movilidad de Santiago de Cali	17033187B		Adquirir bienes muebles con el cual se brindara una mejor atención de los usuarios de la secretaria		1	30.0%	200,000,000			
	45	E	Cali participativa y bien gobernada										
	4501	C	Gerencia pública basada en resultados y la defensa de lo público										
	4501001	P	Finanzas públicas sostenibles.										
	45010010001	I	Recuperación de la cartera morosa de infracciones de tránsito.		4,700								
4152		pr	Recuperación de la cartera morosa de infractores de la vía en la secretaria de movilidad municipio de Santiago de Cali	17033186		Realizar las acciones pertinentes para el cobro coactivo de \$4.700 millones a deudores morosos.	Cartera recuperada	4,700	100.0%	821,551,217	01/02/2018	31/12/2018	Movilidad - Oficina de Contravenciones
	4502	C	Modernización institucional con transparencia y dignificación del servicio público										

 ALCALDÍA DE SANTIAGO DE CALI DIRECCIONAMIENTO ESTRATÉGICO PLANEACIÓN ECONÓMICA Y SOCIAL	SISTEMAS DE GESTIÓN Y CONTROL INTEGRADOS SGC - MECI - SISTEDA		MEDE01.03.02.18.P06.F05	
			VERSIÓN	6
	FORMULACIÓN DEL PLAN DE ACCIÓN Relación de los proyectos de competencia del organismo frente al Plan de Desarrollo CUADRO 1F		FECHA DE ENTRADA EN VIGENCIA	12/sep/2017


ORGANISMO	SECRETARIA DE MOVILIDAD	Fecha de reporte:	15/01/2018	Vigencia:	2018
------------------	--------------------------------	--------------------------	-------------------	------------------	-------------

Código organismo	Código general	Clase	Identificación del eje , componente, programa, indicador y proyectos de inversión	Clasificación (BP)	Meta a alcanzar Plan Indicativo	Meta de producto del proyecto (Descripción)	Indicador de producto del proyecto (Descripción)	Valor de la meta de producto del proyecto	Ponderación producto (%)	Presupuesto inicial (Pesos)	Día / Mes/ Año (Inicio)	Día / Mes / Año (Finalización)	Organismo responsable (Reparto administrativo)
	4502002	P	Gestión pública efectiva y transparente										
	45020020002	I	Sistema de Gestión de la Calidad implementado	17033192	100%				50.0%	100,000,000	01/07/2018	29/12/2018	
				17033192A		Realizar ajustes en la documentación de los procesos y subprocesos del organismo	Documentos actualizados	5	25.0%	14,400,000			
						Brindar asistencia técnica a los requerimientos de la estrategia de gobierno en línea en la secretaría de Movilidad	Hojas de vida actualizados	80	25.0%	31,000,000			
4152		pr	Fortalecimiento de los sistemas de gestión y control integrados en la secretaría de movilidad			Realizar seguimiento y análisis a los instrumentos de medición para evaluar los resultados de los procesos.	Indicadores actualizados	15	25.0%	30,000,000			
				17033192B		Sensibilizar a los servidores públicos sobre los planes de mejoramiento, Datos abiertos, los inventarios de activos de información.	Planes de mejora formulados y evaluados	35	25.0%	24,600,000			
													Movilidad - Unidad de apoyo a la gestion
Proyectos			10					Presupuesto		136,350,685,217			

 ALCALDÍA DE SANTIAGO DE CALI DIRECCIONAMIENTO ESTRATÉGICO PLANEACIÓN ECONOMICA Y SOCIAL	SISTEMAS DE GESTIÓN Y CONTROL INTEGRADOS SGC - MECI - SISTEDA		MEDE01.03.02.18.P06.F05	
	FORMULACIÓN DEL PLAN DE ACCIÓN Relación de los proyectos de competencia del organismo frente al Plan de Desarrollo CUADRO 1F		VERSIÓN	6
			FECHA DE ENTRADA EN VIGENCIA	12/sep/2017


ORGANISMO	SECRETARÍA DE SEGURIDAD Y JUSTICIA	Fecha de reporte:	15/01/2018	Vigencia:	2018
-----------	------------------------------------	-------------------	------------	-----------	------

Código organismo	Código general	Clase	Identificación del eje , componente, programa, indicador y proyectos de inversión	Clasificación (BP)	Meta a alcanzar Plan Indicativo	Meta de producto del proyecto (Descripción)	Indicador de producto del proyecto (Descripción)	Valor de la meta de producto del proyecto	Ponderación producto (%)	Presupuesto inicial (Pesos)	Día / Mes/ Año (Inicio)	Día / Mes / Año (Finalización)	Organismo responsable (Reparto administrativo)
	41	E	Cali social y Diversa										
	4112	C	Construyendo sociedad										
	4112001	P	Niños, Niñas, Adolescentes y Jóvenes- NNAJ con oportunidades para su desarrollo										
	41010020011	I	Jóvenes en situación de vulnerabilidad con acompañamiento social y productivo		500								
				8042861				500	100.0%	1,035,312,252	01/04/2018	30/09/2018	
				8042861A		Realizar 500 diagnósticos psicosociales a jóvenes	fichas tecnicas de Jovenes participantes de procesos psicosociales	500	22.0%	237,500,000			
4161		pr	Implementacion de estrategias para inclusion social y productiva de jovenes vulnerables de Santiago de cali	8042861B		Reralizar intervención integral a 500 Jóvenes de alto riesgo para la prevención de la violencia	Jovenes de alto riesgo intervenidos	500	51.0%	450,000,000			Secretaría de Seguridad y Justicia / Subsecretaría de Política de Seguridad
				8042861C		Capacitar 120 Jovenes en alternativas laborales como factor de prevencion	Jovenes capacitados en alternativas laborales	120	24.0%	317,812,252			
				8042861E		Realizar 1 Campaña de prevencion violencia juvenil	Campañas realizadas	1	3.0%	30,000,000			
	42	E	Cali amable y sostenible										
	4221	C	Ordenamiento territorial e integración regional										
	4221001	P	Planificación y control del territorio										
	42020010001	I	Solicitudes en el ordenamiento urbanístico del territorio atendidas		95%								
				22042845				95.0%	100.0%	773,509,089	02/01/2018	30/09/2018	
4161		pr	Control del desarrollo urbanístico y ornato en el Municipio de Santiago de Cali	22042845A		Atender el 95% de Solicitudes para el control del ordenamiento urbanístico del territorio	Solicitudes para el control del ordenamiento urbanístico del territorio atendidas	95%	76.0%	604,933,110			Secretaría de Seguridad y Justicia / Subsecretaría de Inspección Vigilancia y Control
				22042845B		Atender 11 Solicitudes para el control del ornato	Solicitudes para el control del ornato atendidas	11	21.0%	152,575,979			
				22042845C		Adquirir 8 equipos tecnologicos para apoyo al contral de solicitudes	Equipos tecnologicos para apoyo adquiridos	8	3.0%	16,000,000			
	42020010005	I	Licencias urbanísticas del Municipio de Santiago de Cali controladas		52.0%								
				22046084				52.0%	100.0%	349,443,084	02/01/2018	30/11/2018	
4161		pr	Fortalecimiento del control de licencias urbanísticas en el Municipio de Santiago de cali	22046084A		Verificar el 52% Licencias de construcción expedidas por curadurías	Licencias verificadas expedidas por curadurías .	52.0%	97.0%	339,443,084			Secretaría de Seguridad y Justicia - Subsecretaría de Inspección Vigilancia y Control
				22046084B		Realizar 1 campaña de divulgación de la norma urbanística	Informe de Campaña de divulgación	1	3.0%	10,000,000			
	42020010016	I	Establecimientos de comercio controlados para el cumplimiento de normas de funcionamiento		6,264								
				22042849				4,500	100.0%	855,429,812	02/01/2018	31/10/2018	
4161		pr	Control y vigilancia a Establecimientos Comerciales en Santiago de Cali	22042849A		Realizar 4.500 Controles a establecimientos de comercio	Establecimientos controlados normas de funcionamiento	4,500	78.0%	668,216,967			Secretaría de Seguridad y Justicia - Subsecretaría de Inspección vigilancia y

 <p>ALCALDÍA DE SANTIAGO DE CALI DIRECCIONAMIENTO ESTRATEGICO PLANEACION ECONOMICA Y SOCIAL</p>	SISTEMAS DE GESTIÓN Y CONTROL INTEGRADOS SGC - MECI - SISTEDA		MEDE01.03.02.18.P06.F05	
	FORMULACIÓN DEL PLAN DE ACCIÓN		VERSIÓN	6
	Relación de los proyectos de competencia del organismo frente al Plan de Desarrollo CUADRO 1F		FECHA DE ENTRADA EN VIGENCIA	12/sep/2017


ORGANISMO	SECRETARÍA DE SEGURIDAD Y JUSTICIA	Fecha de reporte:	15/01/2018	Vigencia:	2018
------------------	---	--------------------------	-------------------	------------------	-------------

Código organismo	Código general	Clase	Identificación del eje , componente, programa, indicador y proyectos de inversión	Clasificación (BP)	Meta a alcanzar Plan Indicativo	Meta de producto del proyecto (Descripción)	Indicador de producto del proyecto (Descripción)	Valor de la meta de producto del proyecto	Ponderación producto (%)	Presupuesto inicial (Pesos)	Día / Mes/ Año (Inicio)	Día / Mes / Año (Finalización)	Organismo responsable (Reperto administrativo)
				22042849B		Apoyar para la inspección, vigilancia y control a entidades económicas	Entidades apoyadas	1	22.0%	187,212,845			control
	42020010017	I	Establecimientos de comercio controlados para el cumplimiento de los derechos del consumidor		85								
				22042854				85	100.0%	177,383,540	02/01/2018	30/11/2018	
4161		pr	Implementación de las normas para la protección de los derechos del consumidor y las obligaciones de productores y proveedores en Santiago de Cali	22042854A		Realizar 85 visitas a establecimientos de comercio verificando el cumplimiento de los derechos del consumidor	Establecimientos de comercio visitados	85	82.0%	145,383,540			Secretaría de Seguridad y Justicia - Subsecretaría de Inspección vigilancia y control
				22042854B		Desarrollar 3 Campañas pedagógicas de socialización del estatuto del consumidor	Campañas pedagógicas realizadas	3	18.0%	32,000,000			
	4231	C	Viviendo mejor y disfrutando más a Cali										
	4232001	P	Espacios públicos más verdes e incluyentes										
	42030020010	I	Zonas críticas de espacios públicos recuperados		15								
				22042856				24	100.0%	1,271,897,036	02/01/2018	31/10/2018	
				22042856A		Realizar caracterización de vendedores informales	Caracterización realizada	1	56.0%	794,015,200			
4161		pr	Control y regulación del espacio público en Santiago de Cali	22042856B		Recuperar 24 zonas críticas de espacio público	zonas críticas recuperadas	24	42.0%	455,381,836			Secretaría de Seguridad y Justicia - Subsecretaría de Inspección vigilancia y control
				22042856C		Capacitar 600 funcionarios de policía en normas de espacio público	Policías capacitados para el control de espacio público	600	2.0%	22,500,000			
	42030020012	I	Zonas críticas y emblemáticas con descontaminación visual		9								
				22042824				16	100.0%	456,103,690	02/01/2018	31/08/2018	
4161		pr	Control de Zonas críticas y emblemáticas con contaminación visual en Santiago de Cali	22042824A		Controlar 16 Zonas críticas y emblemáticas	Zonas críticas y emblemáticas controladas	16	34.0%	156,103,690			Secretaría de Seguridad y Justicia - Subsecretaría de Inspección vigilancia y control
				22042824B		Limpiar la contaminación visual de 16 Zonas críticas y emblemáticas	Zonas críticas y emblemáticas libres de contaminación visual	16	66.0%	300,000,000			
	4253	C	Gestión integral del riesgo de desastres										
	4254000	P	Plan Jarillón de Cali.										
	42050040008	I	Área de espacio público del Jarillón, lagunas El Pondaje y Charco Azul recuperados		619								
				23042766				2,400	100.0%	1,953,200,000	02/01/2018	30/11/2018	
4161		pr	Control a actividades ilícitas en bienes de uso público en Santiago de Cali	23042766A		Recuperar 2000 mt de Área del jarillón, pondaje y charco azul.	metros cuadrados recuperados	2,000	22.0%	453,200,000			Secretaría de Seguridad y Justicia- Subsecretaría de Acceso a servicios de Justicia
				23042766B		Controlar 2400mts del área de espacio público del jarillón	Metros del jarillón controlados	2,400	78.0%	1,500,000,000			
	43	E	Cali progresa en paz, con seguridad y cultura ciudadana										
	4311	C	Seguridad, causa común										
	4311000	P	Lucha contra el delito y la impunidad.										
	43010010001	I	Cuadrantes de policía dotados		100								

 <p>ALCALDÍA DE SANTIAGO DE CALI DIRECCIONAMIENTO ESTRATEGICO PLANEACION ECONOMICA Y SOCIAL</p>	<p>SISTEMAS DE GESTIÓN Y CONTROL INTEGRADOS SGC - MECI - SISTEDA</p>		MEDE01.03.02.18.P06.F05	
	<p>FORMULACIÓN DEL PLAN DE ACCIÓN Relación de los proyectos de competencia del organismo frente al Plan de Desarrollo</p>		VERSIÓN	6
	<p>CUADRO 1F</p>		FECHA DE ENTRADA EN VIGENCIA	12/sep/2017


ORGANISMO	SECRETARÍA DE SEGURIDAD Y JUSTICIA	Fecha de reporte:	15/01/2018	Vigencia:	2018
-----------	------------------------------------	-------------------	------------	-----------	------

Código organismo	Código general	Clase	Identificación del eje , componente, programa, indicador y proyectos de inversión	Clasificación (BP)	Meta a alcanzar Plan Indicativo	Meta de producto del proyecto (Descripción)	Indicador de producto del proyecto (Descripción)	Valor de la meta de producto del proyecto	Ponderación producto (%)	Presupuesto inicial (Pesos)	Día / Mes/ Año (Inicio)	Día / Mes / Año (Finalización)	Organismo responsable (Reparto administrativo)
				8042863				100	100.0%	530,000,000	04/04/2018	31/10/2018	
4161		pr	Fortalecimiento tecnológico a cuadrantes de la policía de Santiago de Cali	8042863A		Dotar con 80 Equipos de tecnología para operaciones de inteligencia a 100 cuadrantes de policía	Cuadrantes dotados con equipos de inteligencia	100	69.0%	150,000,000			Secretaría de Seguridad y Justicia- Subsecretaría de Política de Seguridad
	43010010002	I	Organismos de seguridad apoyados para su operatividad	8042863B	5	Implementar sistemas rastreo de alarma	Cuadrantes dotados con equipos de comunicación	1	31.0%	380,000,000			
				8042844				5					
4161		pr	Apoyo logístico a la policía Metropolitana en el municipio de Santiago de Cali	8042744A		Apoyar al organismo Policial para su operatividad	Organismo policial apoyado	1	85.0%	1,700,000,000	01/04/2018	30/11/2018	Secretaría de Seguridad y Justicia- Subsecretaría de Política de Seguridad
				8042744B		Implementar estrategias para el fortalecimiento del servicio Policial	Estrategias implementadas	1	15.0%	300,000,000			
				8042843				1	100.0%	6,545,502,193	02/02/2018	31/10/2018	
4161		pr	Apoyo a la movilidad policial en el municipio de Santiago de Cali	8042843A		Adquirir 21 Vehículos policiales	Vehículos Policiales adquiridos	21	5.0%	300,000,000			Secretaría de Seguridad y Justicia- Subsecretaría de Política de Seguridad
				8042843B		Apoyar al organismo Policial para su operatividad	Organismos policiales apoyados	1	95.0%	6,245,502,193			
				8042853				1	100.0%	245,000,000	02/02/2018	31/10/2018	
4161		pr	Fortalecimiento integral del centro facilitador de Servicios Migratorios de Santiago de Cali	8042853A		Adquirir 2 vehículos	vehículos adquiridos	2	66.0%	162,860,000			Secretaría de Seguridad y Justicia- Subsecretaría de Política de Seguridad
				8042853B		Realizar Mantenimiento a 13 Vehículos	vehículos con mantenimiento	13	17.0%	40,000,000			
				8042853C		Apoyar el organismo de Migración con logística y equipamiento de seguridad	Organismo de Migración apoyado	1	17.0%	42,140,000			
				9042852				1	100%	2,430,000,000	01/06/2018	31/10/2018	
4161		pr	Fortalecimiento institucional de organismos de justicia- Fiscal- CTI y Medician Legal en Santiago de Cali.	9042852A		Apoyar a los Organismos CTI y medicina legal para su operatividad	Organismos CTI y medicina legal apoyados para su operatividad	1	88.0%	2,148,226,186			Secretaría de Seguridad y Justicia- Subsecretaría de Política de Seguridad
				9042852B		Adquirir vehículos para CTI	vehículos adquiridos	1	12.0%	281,773,814			
				842846				1	100.0%	1,150,000,000	02/02/2018	31/10/2018	
4161		pr	Fortalecimiento del Batallon de Policía Militar 3 de Santiago de Cali	842846A		Apoyar Organismo Batallon de Policía Militar para su operatividad	Organismo de Policía Militar apoyado para su operatividad	1	48.0%	550,000,000			Secretaría de Seguridad y Justicia- Subsecretaría de Política de Seguridad
				842846B		Realizar mantenimiento a 105 Vehículos del Batallon de Policía Militar	Vehículos de Policía Militar con mantenimiento	105	52.0%	600,000,000			
				8042858				1	100.0%	450,000,000	02/02/2018	31/10/2018	
4161		pr	Apoyo logístico a la Fuerza Aerea de Santiago de Cali	8042858A		Mejorar 10 Vehículos de La Fuerza Aerea para su operatividad	Vehículos de La Fuerza Aerea mejorados para su operatividad	10	17.0%	76,800,000			Secretaría de Seguridad y Justicia- Subsecretaría de Política de Seguridad
				8042858B		Apoyar al Organismo de Fuerza Aerea para su operatividad.	Organismo de Fuerza Aerea apoyado para su operatividad.	1	83.0%	373,200,000			
	43010010003	I	Infraestructura policial mejorada		3								


 ALCALDÍA DE SANTIAGO DE CALI DIRECCIONAMIENTO ESTRATÉGICO PLANEACIÓN ECONÓMICA Y SOCIAL	SISTEMAS DE GESTIÓN Y CONTROL INTEGRADOS SGC - MECI - SISTEDA		MEDE01.03.02.18.P06.F05	
	FORMULACIÓN DEL PLAN DE ACCIÓN Relación de los proyectos de competencia del organismo frente al Plan de Desarrollo CUADRO 1F		VERSIÓN	6
			FECHA DE ENTRADA EN VIGENCIA	12/sep/2017

ORGANISMO	SECRETARÍA DE SEGURIDAD Y JUSTICIA				Fecha de reporte:	15/01/2018	Vigencia:	2018
-----------	------------------------------------	--	--	--	-------------------	------------	-----------	------

Código organismo	Código general	Clase	Identificación del eje , componente, programa, indicador y proyectos de inversión	Clasificación (BP)	Meta a alcanzar Plan Indicativo	Meta de producto del proyecto (Descripción)	Indicador de producto del proyecto (Descripción)	Valor de la meta de producto del proyecto	Ponderación producto (%)	Presupuesto inicial (Pesos)	Día / Mes/ Año (Inicio)	Día / Mes / Año (Finalización)	Organismo responsable (Reparto administrativo)
4161		pr	Adecuación de la infraestructura física de las estaciones de Policía en Santiago de Cali	8042862		Mejorar 2 estaciones de policía urbana	Estaciones de Policía urbana adecuadas	3	100.0%	570,000,000	01/06/2018	31/10/2018	Secretaría de Seguridad y Justicia- Subsecretaría de Política de Seguridad
				8042862A				2	59.0%	365,000,000			
				8042862B				1	41.0%	205,000,000			
4161	43010010005	I	Sistema de video vigilancia instalados	197				8	100.0%	1,860,800,000	01/03/2018	30/09/2018	Secretaría de Seguridad y Justicia- Subsecretaría de Política de Seguridad
								8	43.0%	363,458,860			
								8	52.0%	136,541,140			
								60	5.0%	1,360,800,000			
4161	43010010006	I	Sistema de video vigilancia con mantenimiento	100				100	100.0%	2,700,000,000	01/03/2018	30/09/2018	Secretaría de Seguridad y Justicia- Subsecretaría de Política de Seguridad
								100	93.0%	2,500,000,000			
								1	7.0%	200,000,000			
								839	100.0%	300,000,000			
4161	43010010007	I	Policías capacitados para el acopio de pruebas, judicialización de los delitos y en equidad de género.	1,363				189	50.0%	150,000,000	01/07/2018	30/11/2018	Secretaría de Seguridad y Justicia- Subsecretaría de Política de Seguridad
								650	50.0%	150,000,000			
								3	100.0%	3,299,733,123			
								6	73.0%	2,400,763,453			
4161	43010010008	I	Sistema de información y seguimiento de la Política de Convivencia y Seguridad implementada	1				30	14.0%	511,200,000	03/01/2018	31/12/2018	Secretaría de Seguridad y Justicia- Subsecretaría de Política de Seguridad
								3	13.0%	387,769,670			
								3	13.0%	387,769,670			
								3	13.0%	387,769,670			
4161	43010010009	I	Comités de vecinos constituidos y vigilantes de cuadra capacitados y dotados para la convivencia y la seguridad	332				3	13.0%	387,769,670	03/01/2018	31/12/2018	Secretaría de Seguridad y Justicia- Subsecretaría de Política de Seguridad
								3	13.0%	387,769,670			
								3	13.0%	387,769,670			
								3	13.0%	387,769,670			


 ALCALDÍA DE SANTIAGO DE CALI DIRECCIONAMIENTO ESTRATEGICO PLANEACION ECONOMICA Y SOCIAL	SISTEMAS DE GESTIÓN Y CONTROL INTEGRADOS SGC - MECI - SISTEDA		MEDE01.03.02.18.P06.F05	
	FORMULACIÓN DEL PLAN DE ACCIÓN Relación de los proyectos de competencia del organismo frente al Plan de Desarrollo		VERSIÓN	6
	CUADRO 1F		FECHA DE ENTRADA EN VIGENCIA	12/sep/2017

ORGANISMO			SECRETARÍA DE SEGURIDAD Y JUSTICIA					Fecha de reporte:		15/01/2018	Vigencia:	2018	
Código organismo	Código general	Clase	Identificación del eje , componente, programa, indicador y proyectos de inversión	Clasificación (BP)	Meta a alcanzar Plan Indicativo	Meta de producto del proyecto (Descripción)	Indicador de producto del proyecto (Descripción)	Valor de la meta de producto del proyecto	Ponderación producto (%)	Presupuesto inicial (Pesos)	Día / Mes/ Año (Inicio)	Día / Mes / Año (Finalización)	Organismo responsable (Reparto administrativo)
4161	pr	Fortalecimiento de Comités de vecinos para la convivencia y la seguridad en Santiago de Cali	8042864					17	100.0%	22,300,000	01/06/2018	31/10/2018	Secretaría de Seguridad y Justicia- Subsecretaría de Política de Seguridad
			8042864A		Conformar 10 comites de vecinos para la convivencia y seguridad	Comites de vecinos conformados	10	50.0%	9,570,000				
			8042864B		Instalar 7 sistemas de alerta y monitoreo	Equipooos para sistemas de alerta instalados y operandotecnologicos instalados	7	50.0%	12,730,000				
4161	pr	Fortalecimiento de la seguridad y convivencia ciudadana de la comuna 17 de Santiago de Cali	8042834					38	100.0%	481,248,000	01/03/2018	30/09/2018	Secretaría de Seguridad y Justicia- Subsecretaría de Política de Seguridad
			8042834A		Adquirir 33 sistemas tecnologicos de monitoreo para apoyo a los comites	Sistemas tecnologicos adquiridos	33	80.0%	389,405,616				
			8042834B		Instalar 5 Sistemastecnologico de monitoreo para apoyo a los comites	Sistemas tecnológicos instalados y operando	5	20.0%	91,842,384				
4161	pr	Fortalecimiento de la seguridad y convivencia ciudadana de la comuna 15 de Santiago de Cali	8042835					34	100.0%	200,000,000	01/03/2018	30/09/2018	Secretaría de Seguridad y Justicia- Subsecretaría de Política de Seguridad
			8042760A		Conformar 20 Comites de convivencia y seguridad de la comuna 15	Comites de convivencia y seguridad conformados	20	10.0%	32,400,000				
			8042760C		Adquirir 14 sistemas de alerta y monitoreo	Equipo para sistema de alarma instalados y operando	14	90.0%	167,600,000				
4161	pr	Fortalecimiento de la seguridad y convivencia ciudadana de la comuna 10 de Santiago de Cali	8042838					75	100.0%	120,000,000	01/06/2018	31/10/2018	Secretaría de Seguridad y Justicia- Subsecretaría de Política de Seguridad
			8042838A		Conformar 11 Comites de convivencia y seguridad de la comuna 10	Comites de convivencia y seguridad conformados	11	15.0%	17,600,000				
			8042838B		Adquirir 64 sistema tecnologico de monitoreo	Sistema tecnologico adquirido	64	85.0%	102,400,000				
4161	pr	Fortalecimiento de la seguridad y convivencia ciudadana de la comuna 19 de Santiago de Cali	8042839					45	100.0%	65,000,000	01/06/2018	31/10/2018	Secretaría de Seguridad y Justicia- Subsecretaría de Política de Seguridad
			8042839A		Conformar 12 comites de convivencia y seguridad de la comuna 19	Comites de convivencia y seguridad Conformados	12	96.0%	12,200,000				
			8042839B		Adquirir 33 Sistemas de alerta y monitoreo	Sistemas de alerta y monitoreo Adquiridos	33	4.0%	52,800,000				
4161	pr	Fortalecimiento de la seguridad y convivencia ciudadana de la comuna 22 de Santiago de Cali	8042836					31	100.0%	367,505,756	01/03/2018	30/09/2018	Secretaría de Seguridad y Justicia- Subsecretaría de Política de Seguridad
			8042836A		Adquirir 27 sistema tecnologicos de monitoreo para apoyo a los comites	Sistemas tecnologicos adquiridos	27	78.0%	297,910,053				
			8042836B		Instalar 4 sistemas tecnologico de monitoreo para apoyo a comites	Sistemas tecnologicos instnstalados y operando	4	22.0%	69,595,703				
4161	pr	Fortalecimiento de la seguridad y convivencia ciudadana de la comuna 3 de Santiago de Cali	8042837					48	100.0%	150,000,000	01/03/2018	31/10/2018	Secretaría de Seguridad y Justicia- Subsecretaría de Política de Seguridad
			8042837A		Conformar 16 comites de convivencia y seguridad de la comuna 3	Comites de convivencia y seguridad conformados	16	23.0%	44,208,632				

 ALCALDÍA DE SANTIAGO DE CALI DIRECCIONAMIENTO ESTRATÉGICO PLANEACIÓN ECONÓMICA Y SOCIAL	SISTEMAS DE GESTIÓN Y CONTROL INTEGRADOS SGC - MECI - SISTEDA		MEDE01.03.02.18.P06.F05	
	FORMULACIÓN DEL PLAN DE ACCIÓN		VERSIÓN	6
	Relación de los proyectos de competencia del organismo frente al Plan de Desarrollo CUADRO 1F		FECHA DE ENTRADA EN VIGENCIA	12/sep/2017


ORGANISMO	SECRETARÍA DE SEGURIDAD Y JUSTICIA				Fecha de reporte:	15/01/2018	Vigencia:	2018
-----------	------------------------------------	--	--	--	-------------------	------------	-----------	------

Código organismo	Código general	Clase	Identificación del eje , componente, programa, indicador y proyectos de inversión	Clasificación (BP)	Meta a alcanzar Plan Indicativo	Meta de producto del proyecto (Descripción)	Indicador de producto del proyecto (Descripción)	Valor de la meta de producto del proyecto	Ponderación producto (%)	Presupuesto inicial (Pesos)	Día / Mes/ Año (Inicio)	Día / Mes / Año (Finalización)	Organismo responsable (Reparto administrativo)
	4312000	P	Programa: Servicios de justicia y resolución de conflictos	8042837B		Instalar 32 sistemas de alerta y monitoreo	Sistemas de alerta y monitoreo instalados y operando	32	77.0%	105,791,368			Promesa de Seguridad
	43010020001	I	Espacios que faciliten el acceso a la justicia (Casas de Justicia, Comisarias de familia e inspecciones de policía) mejorados		29								
				9042831				5	100.0%	554,200,000	01/06/2018	31/10/2018	Secretaría de Seguridad y Justicia- Subsecretaría de acceso a servicios de justicia
4161		pr	Adecuación de espacios que facilitan el acceso a la justicia en Santiago de Cali	9042831A		Adecuar 5 Espacios para la justicia	Numero de espacios para la justicia adecuados	5	76.0%	485,000,000			
				9042831B		Adquirir 100 Mobiliarios para espacios de justicia	Mobiliario adquiridos para espacios de justicia	100	24.0%	69,200,000			
	43010020004	I	Despachos de las casas de justicia, comisarias de familia e inspecciones que reportan en línea eventos de su competencia		34								
				9042859				34	100.0%	5,634,895,111	02/01/2018	31/08/2018	Secretaría de Seguridad y Justicia- Subsecretaría de acceso a servicios de justicia
				9042859A		Reportar eventos de competencia de 34 despachos de Casas de justicia, comisarias e inspecciones	Despachos que reportan eventos de su competencia	34	91.0%	5,169,214,261			
4161		pr	Mejoramiento de los servicio de acceso a la justicia en Santiago de Cali	9042859B		Realizar capacitación para la implementación del condigo nacional de policía	capacitación para la implementación del condigo nacional de policía realizada	5	8.0%	415,680,850			
				9042859C		Adquirir 20 sistema de informacion para reporte en linea	sistema de informacion para reporte en linea adquirido	20	1.0%	50,000,000			
	43010020006	I	Centro de formación para menores infractores ampliados mejorando cobertura		1								
				9042842				1	100.0%	500,000,000	01/06/2018	31/10/2018	Secretaría de Seguridad y Justicia- Subsecretaría de acceso a servicios de justicia
4161		pr	Fortalecimiento al centro del menor infractor en Santiago de Cali	9042842A		Mejorar 1 Centro de formación del menor infractor	Centros de menor infractor acondicionado	1	70.0%	375,000,000			
				9042842B		Construir 1 Modulo en centro de menor infractor para aumentar los cupos	Modulos construidos	1	30.0%	125,000,000			
	43010020007	I	Centro penitenciario de Cali mejorado		1								
				9042857				1	100.0%	533,607,362	01/06/2018	31/10/2018	Secretaría de Seguridad y Justicia- Subsecretaría de acceso a servicios de justicia
4161		pr	Mejoramiento de los Centros Carcelarios de Santiago de Cali	9045857A		Mejorar 1 Centro penitenciario	Centro penitenciario mejorado	1	88.0%	470,807,362			
				9045857B		Adquir 30 equipos tecnologicos y elementos	Equipos tecnologicos y elementos entregados	30	12.0%	62,800,000			
	43010020008	I	Capacitaciones para la resocialización de población mayor y menor infractora realizadas		4								
				9042841				2	100.0%	120,000,000	01/06/2018	30/09/2018	Secretaría de Seguridad y Justicia- Subsecretaría de acceso a servicios de justicia
4161		pr	Apoyo a la resocialización cárcel de varones y centro menor infractor Santiago de Cali	9042841A		Realizar 1 Capacitación de Resocialización a población mayor	Capacitaciones a población mayor implementadas	1	50.0%	60,000,000			
				9042841B		Realizar 1 Capacitaciones de Resocialización a menor infractor	capacitaciones a población menores infractores implementadas	1	50.0%	60,000,000			
	4341	C	Atención Integral a las víctimas del conflicto armado.										

 ALCALDÍA DE SANTIAGO DE CALI DIRECCIONAMIENTO ESTRATEGICO PLANEACION ECONOMICA Y SOCIAL	SISTEMAS DE GESTIÓN Y CONTROL INTEGRADOS SGC - MECI - SISTEDA		MEDE01.03.02.18.P06.F05	
	FORMULACIÓN DEL PLAN DE ACCIÓN Relación de los proyectos de competencia del organismo frente al Plan de Desarrollo CUADRO 1F		VERSIÓN	6
			FECHA DE ENTRADA EN VIGENCIA	12/sep/2017


ORGANISMO	SECRETARÍA DE SEGURIDAD Y JUSTICIA	Fecha de reporte:	15/01/2018	Vigencia:	2018
------------------	---	--------------------------	-------------------	------------------	-------------

Código organismo	Código general	Clase	Identificación del eje , componente, programa, indicador y proyectos de inversión	Clasificación (BP)	Meta a alcanzar Plan Indicativo	Meta de producto del proyecto (Descripción)	Indicador de producto del proyecto (Descripción)	Valor de la meta de producto del proyecto	Ponderación producto (%)	Presupuesto inicial (Pesos)	Día / Mes/ Año (Inicio)	Día / Mes / Año (Finalización)	Organismo responsable (Reparto administrativo)
	4341000	P	Prevención y protección a víctimas										
	43040010001	I	Familias víctimas del conflicto atendidas en el programa de prevención y protección		132								
				8042840				70	100.0%	150,000,000	01/03/2018	31/10/2018	
4161		pr	Proteccion a las familias vulneradas en sus derechos fundamentales a la vida, la integridad fisica, la libertad y la seguridad en Santiago de Cali	8042840A		Atender 70 víctimas del conflicto armado interno	Familias víctimas del conflicto armado atendidas	70	67.0%	100,000,000			Secretaría de Seguridad y Justicia- Subsecretaría de acceso a servicios de justicia
				8042840B		Brindar transporte a 70 familias víctimas del conflicto armado	Familias víctimas del conflicto armado transportadas	70	33.0%	50,000,000			
Proyectos			33							37,852,070,048			

 <p>ALCALDÍA DE SANTIAGO DE CALI DIRECCIONAMIENTO ESTRATEGICO PLANEACION ECONOMICA Y SOCIAL</p>	SISTEMAS DE GESTIÓN Y CONTROL INTEGRADOS SGC - MECI - SISTEDA		MEDE01.03.02.18.P06.F05	
	FORMULACIÓN DEL PLAN DE ACCIÓN		VERSIÓN	6
	Relación de los proyectos de competencia del organismo frente al Plan de Desarrollo CUADRO 1F		FECHA DE ENTRADA EN VIGENCIA	12/sep/2017


ORGANISMO	SECRETARIA DEL DEPORTE Y LA RECREACIÓN	Fecha de reporte:	15/01/2018	Vigencia:	2018
------------------	---	--------------------------	-------------------	------------------	-------------

Código organismo	Código general	Clase	Identificación del eje , componente, programa, indicador y proyectos de inversión	Clasificación (BP)	Meta a alcanzar Plan Indicativo	Meta de producto del proyecto (Descripción)	Indicador de producto del proyecto (Descripción)	Valor de la meta de producto del proyecto	Ponderación producto (%)	Presupuesto inicial (Pesos)	Día / Mes/ Año (Inicio)	Día / Mes / Año (Finalización)	Organismo responsable (Reperto administrativo)
	41	E	Cali emprendedora y pujante										
	4101	C	Construyendo sociedad										
	4101001	P	Atención integral a la primera infancia										
	41010010004	I	Niñas y niños de primera infancia con experiencias lúdicas		3,000			2,800					
				05044437				1,600	100.0%	1,108,000,000	02/02/2018	31/12/2018	
				05044437A		Beneficiar 1600 niñas y niños de primera infancia con procesos de formación desde el juego y el juguete	Número de niñas y niños de primera infancia beneficiados con experiencias educativas realizadas desde la lúdica, el juego y el juguete.	1,600	3.0%	29,810,500	02/02/2018	31/12/2018	
4162		Pr	Recreación en actividades lúdicas para niños y niñas de la primera infancia de las IEO del municipio de Santiago de Cali			Realizar 4 propuestas pedagógicas de aprendizaje para niñas, niños de primera infancia y docentes, formados con estrategias metodológicas de aprendizaje desde la lúdica el juego y el juguete.	Número de propuestas pedagógicas, para niñas, niños de primera infancia y docentes, formados con estrategias metodológicas de aprendizaje desde la lúdica el juego y el juguete	4	97.0%	1,078,189,500	02/02/2018	31/12/2018	Subsecretaría de fomento al deporte
				05044437B									
				050444396				1,200	100.0%	907,252,000	02/02/2018	31/12/2018	
4162		Pr	Recreación a través de experiencias lúdicas con niñas y niños de primera infancia del municipio de Santiago de Cali			Beneficiar 1200 niñas y niños de primera infancia con experiencias lúdicas	Número de niños y niñas de primera infancia beneficiados con experiencias lúdicas	1,200	90.0%	819,412,000	02/02/2018	31/12/2018	Subsecretaría de fomento al deporte
				050444396B		Promover 1 estrategia lúdica de primera infancia	Número de estrategias lúdicas de primera infancia promovidas	1	10.0%	87,840,000	02/02/2018	31/12/2018	
	41010010005	I	Espacios lúdicos adecuados para la primera infancia en comunas y corregimientos		8								
				05044438				8	100.0%	996,625,000	02/04/2018	31/12/2018	
4162		Pr	Adecuación de espacios de ludoteca para las IEO - mi comunidad es escuela - en el municipio de Santiago de Cali			Adecuar 8 espacios lúdicos recreativos en condiciones optimas de las IEO	Número de espacios lúdicos recreativos adecuados en condiciones optimas de las IEO	8	33.0%	332,208,334	02/04/2018	31/12/2018	Subsecretaría de infraestructura deportiva
				05044438B		Dotar 8 espacios lúdicos en las IEO	Número de espacios dotados en las IEO	8	67.0%	664,416,666	02/04/2018	31/12/2018	
	4101002	P	Niños niñas adolescentes y jóvenes -NNAJ con oportunidades para su desarrollo										
	41010020001	I	Niñas niños y adolescentes (incluidos con discapacidad) beneficiados con iniciación, formación y énfasis deportivo y recreativo en comunas y corregimientos.		36,000			35,810					
				05044439				4,180	70.0%	4,775,833,176	02/02/2018	31/12/2018	
				05044439A		Beneficiar 4180 niños, niñas y adolescentes con procesos de iniciación y formación deportiva en las IEO del Municipio de Santiago de Cali..	Número de Niños, niñas y adolescentes beneficiados con procesos iniciación y formación deportiva en las IEO del Municipio de Santiago de Cali.	4,180	40.0%	2,258,400,480	02/02/2018	31/12/2018	
4162		Pr	Recreación a través de la iniciación y formación deportiva en IEO - mi comunidad es escuela - del municipio de Santiago de Cali										Subsecretaría de fomento al deporte

 <p>ALCALDÍA DE SANTIAGO DE CALI DIRECCIONAMIENTO ESTRATÉGICO PLANEACIÓN ECONÓMICA Y SOCIAL</p>	<p>SISTEMAS DE GESTIÓN Y CONTROL INTEGRADOS SGC - MECI - SISTEDA</p>		MEDE01.03.02.18.P06.F05	
	<p>FORMULACIÓN DEL PLAN DE ACCIÓN Relación de los proyectos de competencia del organismo frente al Plan de Desarrollo</p>		VERSIÓN	6
	<p>CUADRO 1F</p>		FECHA DE ENTRADA EN VIGENCIA	12/sep/2017


ORGANISMO	SECRETARÍA DEL DEPORTE Y LA RECREACIÓN	Fecha de reporte:	15/01/2018	Vigencia:	2018
-----------	--	-------------------	------------	-----------	------

Código organismo	Código general	Clase	Identificación del eje , componente, programa, indicador y proyectos de inversión	Clasificación (BP)	Meta a alcanzar Plan Indicativo	Meta de producto del proyecto (Descripción)	Indicador de producto del proyecto (Descripción)	Valor de la meta de producto del proyecto	Ponderación producto (%)	Presupuesto inicial (Pesos)	Día / Mes/ Año (Inicio)	Día / Mes / Año (Finalización)	Organismo responsable (Reparto administrativo)
4162		Pr	Recreación a través de iniciación y formación deportiva comuna 2 de Santiago de Cali	05044439B		Promover 10 eventos con enfoque deportivo y recreativo en las IEO del municipio de Santiago de Cali	Número de eventos promovidos con enfoque deportivo y recreativo en las IEO del municipio de Santiago de Cali	10	30.0%	2,517,432,696	02/02/2018	31/12/2018	Subsecretaría de fomento al deporte
				05044441				1,050	100.0%	317,138,963	02/02/2018	31/12/2018	
				05044441A		Promover 13 procesos de iniciación y formación deportiva con niños, niñas y adolescentes	Número de procesos de iniciación y formación deportiva promovidos con niños, niñas y adolescentes	13	13.0%	41,527,161	02/02/2018	31/12/2018	
				05044441B		Vincular 1050 niños, niñas y adolescentes en procesos de iniciación y formación en disciplinas deportivas	Número de niños, niñas y adolescentes vinculados con procesos de iniciación y formación en disciplinas deportivas	1,050	87.0%	275,611,802	02/02/2018	31/12/2018	
				05044442				980	100.0%	220,695,670	02/02/2018	31/12/2018	
4162		Pr	Recreación a través de iniciación y formación deportiva comuna 6 de Santiago de Cali	05044442A		Promover 10 procesos de iniciación y formación deportiva con niños, niñas y adolescentes.	Número de procesos de iniciación y formación deportiva promovidos con niños, niñas y adolescentes	10	8.0%	20,000,000	02/02/2018	31/12/2018	Subsecretaría de fomento al deporte
				05044442B		Vincular 980 niños, niñas y adolescentes en procesos de iniciación y formación en disciplinas deportivas	Número de niños, niñas y adolescentes vinculados con procesos de iniciación y formación en disciplinas deportivas	980	92.0%	52,000,000	02/02/2018	31/12/2018	
				05044473				660	100.0%	210,000,000	02/02/2018	31/12/2018	
4162		Pr	Recreación con procesos de iniciación y formación deportiva comuna 3 de Santiago de Cali	05044473A		Promover 7 procesos de iniciación y formación deportiva con niños, niñas y adolescentes.	Número de procesos de iniciación y formación deportiva promovidos con niños, niñas y adolescentes	7	21.0%	43,337,286	02/02/2018	31/12/2018	Subsecretaría de fomento al deporte
				05044473B		Vincular 660 niños, niñas y adolescentes en procesos de iniciación y formación en disciplinas deportivas	Número de niños, niñas y adolescentes vinculados con procesos de iniciación y formación en disciplinas deportivas	660	79.0%	166,662,714	02/02/2018	31/12/2018	
				05044474				800	100.0%	299,700,000	02/02/2018	31/12/2018	
4162		Pr	Recreación con procesos de iniciación y formación deportiva comuna 9 de Santiago de Cali	05044474A		Promover 10 procesos de iniciación y formación deportiva con niños, niñas y adolescentes.	Número de procesos de iniciación y formación deportiva promovidos con niños, niñas y adolescentes	10	28.0%	83,102,751	02/02/2018	31/12/2018	Subsecretaría de fomento al deporte
				05044474B		Vincular 800 niños, niñas y adolescentes en procesos de iniciación y formación en disciplinas deportivas	Número de niños, niñas y adolescentes vinculados con procesos de iniciación y formación en disciplinas deportivas	800	72.0%	216,597,249	02/02/2018	31/12/2018	
				05044475				1,010	100.0%	273,709,175	02/02/2018	31/12/2018	

 ALCALDÍA DE SANTIAGO DE CALI DIRECCIONAMIENTO ESTRATEGICO PLANEACION ECONOMICA Y SOCIAL	SISTEMAS DE GESTIÓN Y CONTROL INTEGRADOS SGC - MECI - SISTEDA		MEDE01.03.02.18.P06.F05	
	FORMULACIÓN DEL PLAN DE ACCIÓN Relación de los proyectos de competencia del organismo frente al Plan de Desarrollo		VERSIÓN	6
	CUADRO 1F		FECHA DE ENTRADA EN VIGENCIA	12/sep/2017


ORGANISMO	SECRETARIA DEL DEPORTE Y LA RECREACIÓN	Fecha de reporte:	15/01/2018	Vigencia:	2018
-----------	--	-------------------	------------	-----------	------

Código organismo	Código general	Clase	Identificación del eje , componente, programa, indicador y proyectos de inversión	Clasificación (BP)	Meta a alcanzar Plan Indicativo	Meta de producto del proyecto (Descripción)	Indicador de producto del proyecto (Descripción)	Valor de la meta de producto del proyecto	Ponderación producto (%)	Presupuesto inicial (Pesos)	Día / Mes/ Año (Inicio)	Día / Mes / Año (Finalización)	Organismo responsable (Reparto administrativo)
4162		Pr	Recreación con procesos de iniciación y formación deportiva comuna 10 de Santiago de Cali	05044475A	Promover 14 Procesos de iniciación y formación deportiva con niños, niñas y adolescentes.	Número de procesos de iniciación y formación deportiva promovidos con niños, niñas y adolescentes		14	14.0%	38,223,450	02/02/2018	31/12/2018	Subsecretaría de fomento al deporte
				05044475B	Vincular 1010 niños, niñas y adolescentes en procesos de iniciación y formación en disciplinas deportivas	Número de niños, niñas y adolescentes vinculados en procesos de iniciación y formación en disciplinas deportivas		1,010	86.0%	235,485,725	02/02/2018	31/12/2018	
				05044476				1,120	100.0%	210,000,100	02/02/2018	31/12/2018	
4162		Pr	Recreación con procesos de iniciación y formación deportiva comuna 11 de Santiago de Cali	05044476A	Promover 12 procesos de iniciación y formación deportiva con niños, niñas y adolescentes.	Número de procesos de iniciación y formación deportiva promovidos con niños, niñas y adolescentes		12	3.0%	7,341,938	02/02/2018	31/12/2018	Subsecretaría de fomento al deporte
				05044476B	Vincular 1120 niños, niñas y adolescentes en procesos de iniciación y formación en disciplinas deportivas	Número de niños, niñas y adolescentes vinculados con procesos de iniciación y formación en disciplinas deportivas		1,120	97.0%	202,658,162	02/02/2018	31/12/2018	
				05044477				580	100.0%	150,000,000	02/02/2018	31/12/2018	
4162		Pr	Recreación con procesos de iniciación y formación deportiva comuna 14 de Santiago de Cali	05044477A	Promovidos 7 procesos de iniciación y formación deportiva con niños, niñas y adolescentes. .	Número de procesos de iniciación y formación deportiva promovidos con niños, niñas y adolescentes		7	5.0%	7,508,211	02/02/2018	31/12/2018	Subsecretaría de fomento al deporte
				05044477B	Vincular 580 Niños, niñas y adolescentes en procesos de iniciación y formación en disciplinas deportivas	Número de niños, niñas y adolescentes vinculados con procesos de iniciación y formación en disciplinas deportivas		580	95.0%	142,491,789	02/02/2018	31/12/2018	
				05044478				660	100.0%	191,948,458	02/02/2018	31/12/2018	
4162		Pr	Recreación con procesos de iniciación y formación deportiva comuna 15 de Santiago de Cali	05044478A	Promover 11 procesos de iniciación y formación deportiva con niños, niñas y adolescentes.	Documento con fuentes de cooperación		11	86.0%	164,719,254	02/02/2018	31/12/2018	Subsecretaría de fomento al deporte
				05044478B	Vincular 660 Niños, niñas y adolescentes en procesos de iniciación y formación en disciplinas deportivas	Número de niños, niñas y adolescentes vinculados con programas de iniciación y formación en disciplinas deportivas		660	14.0%	27,229,204	02/02/2018	31/12/2018	
				05044479				1,360	100.0%	279,992,370	02/02/2018	31/12/2018	
4162		Pr	Recreación con procesos de iniciación y formación deportiva comuna 17 de Santiago de Cali	05044479A	Promover 9 procesos de iniciación y formación deportiva con niños, niñas y adolescentes.	Número de procesos de iniciación y formación deportiva promovidos con niños, niñas y adolescentes		9	7.0%	19,888,502	02/02/2018	31/12/2018	Subsecretaría de fomento

 <p>ALCALDÍA DE SANTIAGO DE CALI DIRECCIONAMIENTO ESTRATÉGICO PLANEACIÓN ECONOMICA Y SOCIAL</p>	SISTEMAS DE GESTIÓN Y CONTROL INTEGRADOS SGC - MECI - SISTEDA		MEDE01.03.02.18.P06.F05	
	FORMULACIÓN DEL PLAN DE ACCIÓN		VERSIÓN	6
	Relación de los proyectos de competencia del organismo frente al Plan de Desarrollo CUADRO 1F		FECHA DE ENTRADA EN VIGENCIA	12/sep/2017


ORGANISMO	SECRETARIA DEL DEPORTE Y LA RECREACIÓN	Fecha de reporte:	15/01/2018	Vigencia:	2018
-----------	--	-------------------	------------	-----------	------

Código organismo	Código general	Clase	Identificación del eje , componente, programa, indicador y proyectos de inversión	Clasificación (BP)	Meta a alcanzar Plan Indicativo	Meta de producto del proyecto (Descripción)	Indicador de producto del proyecto (Descripción)	Valor de la meta de producto del proyecto	Ponderación producto (%)	Presupuesto inicial (Pesos)	Día / Mes/ Año (Inicio)	Día / Mes / Año (Finalización)	Organismo responsable (Reparto administrativo)
						Vincular 1360 Niños, niñas y adolescentes en procesos de iniciación y formación en disciplinas deportivas	Número de niños, niñas y adolescentes vinculados con programas de iniciación y formación en disciplinas deportivas	1,360	93.0%	260,103,868	02/02/2018	31/12/2018	al deporte
				05044479B									
				05044480				580	100.0%	132,689,468	02/02/2018	31/12/2018	
4162		Pr	Recreación con procesos de iniciación y formación deportiva comuna 18 de Santiago de Cali	05044480A	Promover 6 procesos de iniciación y formación deportiva con niños, niñas y adolescentes.	Número de procesos de iniciación y formación deportiva promovidos con niños, niñas y adolescentes		6	7.0%	9,298,186	02/02/2018	31/12/2018	Subsecretaría de fomento al deporte
				05044480B	Vincular 580 Niños, niñas y adolescentes en procesos de iniciación y formación en disciplinas deportivas	Número de niños, niñas y adolescentes vinculados con procesos de iniciación y formación en disciplinas deportivas		580	93.0%	123,391,282	02/02/2018	31/12/2018	
				05044481				500	100.0%	204,000,000	02/02/2018	31/12/2018	
4162		Pr	Recreación con procesos de iniciación y formación deportiva comuna 19 de Santiago de Cali	05044481A	Promover 12 procesos de iniciación y formación deportiva con niños, niñas y adolescentes.	Número de procesos de iniciación y formación deportiva promovidos con niños, niñas y adolescentes		12	3.0%	6,731,432	02/02/2018	31/12/2018	Subsecretaría de fomento al deporte
				05044481B	Vincular 500 niños, niñas y adolescentes en procesos de iniciación y formación en disciplinas deportivas	Número de niños, niñas y adolescentes vinculados con procesos de iniciación y formación en disciplinas deportivas		500	97.0%	197,268,568	02/02/2018	31/12/2018	
				05044482				680	100.0%	155,223,228	02/02/2018	31/12/2018	
4162		Pr	Recreación con procesos de iniciación y formación deportiva comuna 20 de Santiago de Cali	05044482A	Promover 7 procesos de iniciación y formación deportiva con niños, niñas y adolescentes.	Número de procesos de iniciación y formación deportiva promovidos con niños, niñas y adolescentes		7	25.0%	38,404,566	02/02/2018	31/12/2018	Subsecretaría de fomento al deporte
				05044482B	Vincular 680 niños, niñas y adolescentes en procesos de iniciación y formación en disciplinas deportivas	Número de niños, niñas y adolescentes vinculados con procesos de iniciación y formación en disciplinas deportivas		680	75.0%	116,818,662	02/02/2018	31/12/2018	
				05044483				270	100.0%	165,261,208	02/02/2018	31/12/2018	
4162		Pr	Recreación con procesos de iniciación y formación deportiva comuna 22 de Santiago de Cali	05044483A	Promover 4 procesos de iniciación y formación deportiva con niños, niñas y adolescentes.	Número de procesos de iniciación y formación deportiva promovidos con niños, niñas y adolescentes		4	27.0%	44,873,057	02/02/2018	31/12/2018	Subsecretaría de fomento al deporte
				05044483B	Vincular 270 niños, niñas y adolescentes en procesos de iniciación y formación en disciplinas deportivas	Número de niños, niñas y adolescentes vinculados con procesos de iniciación y formación en disciplinas deportivas		270	73.0%	120,388,151	02/02/2018	31/12/2018	
				05044484				380	100.0%	70,000,000	02/02/2018	31/12/2018	

 <p>ALCALDÍA DE SANTIAGO DE CALI DIRECCIONAMIENTO ESTRATÉGICO PLANEACIÓN ECONOMICA Y SOCIAL</p>	SISTEMAS DE GESTIÓN Y CONTROL INTEGRADOS SGC - MECI - SISTEDA		MEDE01.03.02.18.P06.F05	
	FORMULACIÓN DEL PLAN DE ACCIÓN		VERSIÓN	6
	Relación de los proyectos de competencia del organismo frente al Plan de Desarrollo CUADRO 1F		FECHA DE ENTRADA EN VIGENCIA	12/sep/2017


ORGANISMO	SECRETARIA DEL DEPORTE Y LA RECREACIÓN	Fecha de reporte:	15/01/2018	Vigencia:	2018
------------------	---	--------------------------	-------------------	------------------	-------------

Código organismo	Código general	Clase	Identificación del eje , componente, programa, indicador y proyectos de inversión	Clasificación (BP)	Meta a alcanzar Plan Indicativo	Meta de producto del proyecto (Descripción)	Indicador de producto del proyecto (Descripción)	Valor de la meta de producto del proyecto	Ponderación producto (%)	Presupuesto inicial (Pesos)	Día / Mes/ Año (Inicio)	Día / Mes / Año (Finalización)	Organismo responsable (Reparto administrativo)
4162		Pr	Recreación con procesos de iniciación y formación deportiva en el corregimiento el hormiguero Municipio Santiago de Cali	05044484A		Promover 5 procesos de iniciación y formación deportivas con niños, niñas y adolescentes	Número de procesos de iniciación y formación deportiva promovidos con niños, niñas y adolescentes	5	14.0%	9,503,267	02/02/2018	31/12/2018	Subsecretaría de fomento al deporte
				05044484B		Vincular 380 niños, niñas y adolescentes en procesos de iniciación y formación en disciplinas deportivas	Número de niños, niñas y adolescentes vinculados con procesos de iniciación y formación en disciplinas deportivas	380	86.0%	60,496,733	02/02/2018	31/12/2018	
				05044518				21,000	100.0%	5,742,533,808	02/02/2018	31/12/2018	
4162		Pr	Formación deportiva inicial de niñas, niños y adolescentes en el municipio de Santiago de Cali	05044518A		Vincular 21000 niños, niñas y adolescentes en programas de iniciación y formación en disciplinas deportivas.	Número de Niños, niñas y adolescentes vinculados con programas de iniciación y formación en disciplinas deportivas	21,000	91.0%	5,208,933,808	02/02/2018	31/12/2018	Subsecretaría de fomento al deporte
				05044518B		Aplicar intervención en habilidades sociales en las prácticas deportivas de 21000 Niños, niñas y adolescentes	Número de niños, niñas y adolescentes beneficiados con intervención en habilidades sociales.	21,000	9.0%	533,600,000	02/02/2018	31/12/2018	
	41010020002	I	Juegos inter-escolares deportivos y recreativos en comunas y corregimientos para el buen uso del tiempo libre		18			3					Subsecretaría de fomento al deporte
				05044447				1	100.0%	107,445,555	02/02/2018	31/12/2018	
4162		Pr	Recreación con juegos deportivos y recreativos intercolegiados comuna 13 de Santiago de Cali	05044447A		Promover la participación de 1000 Niños, niñas, adolescentes y jóvenes en juegos deportivos intercolegiados	Número de niños, niñas, adolescentes y jóvenes que han participado de juegos deportivos intercolegiados promovidos	1,000	5.0%	5,117,200	02/02/2018	31/12/2018	
				05044447B		Desarrollar 1 Juegos deportivos intercolegiados	Número de juegos intercolegiados deportivos desarrollados	1	95.0%	102,328,355	02/02/2018	31/12/2018	
				05044456				1	100.0%	152,859,618	02/02/2018	31/12/2018	
4162		Pr	Recreación con juegos deportivos y recreativos intercolegiados comuna 18 de Santiago de Cali	05044456A		Promover la participación de 1000 Niños, niñas, adolescentes y jóvenes en juegos deportivos intercolegiados	Número de niños, niñas, adolescentes y jóvenes que han participado de juegos deportivos intercolegiados promovidos	1,000	4.0%	9,460,589	02/02/2018	31/12/2018	Subsecretaría de fomento al deporte
				05044456B		Desarrollar 1 juegos intercolegiados deportivos	Número de juegos intercolegiados deportivos desarrollados	1	96.0%	143,399,029	02/02/2018	31/12/2018	
				05044515				1	100.0%	1,357,116,000	02/02/2018	31/12/2018	
4162		Pr	Desarrollo de juegos inter-escolares en el municipio Santiago de Cali	05044515A		Realizar 1 Juegos inter-escolares.	Número de Juegos Inter-Escolares realizados.	1	97.0%	1,314,740,000	02/02/2018	31/12/2018	Subsecretaría de fomento al deporte
				05044515B		Promover en 35 Instituciones Educativas Oficiales los Juegos - Interescolares	Número de Instituciones Educativas Oficiales promovidas con Juegos Inter - Escolares	35	3.0%	42,376,000	02/02/2018	31/12/2018	
	41010020003	I	Jóvenes (incluidos jóvenes con discapacidad) beneficiados con programas deportivos en disciplinas tradicionales y nuevas tendencias en comunas y corregimientos.		3,000								

 <p>ALCALDÍA DE SANTIAGO DE CALI DIRECCIONAMIENTO ESTRATEGICO PLANEACION ECONOMICA Y SOCIAL</p>	<p>SISTEMAS DE GESTIÓN Y CONTROL INTEGRADOS SGC - MECI - SISTEDA</p>		MEDE01.03.02.18.P06.F05	
	<p>FORMULACIÓN DEL PLAN DE ACCIÓN Relación de los proyectos de competencia del organismo frente al Plan de Desarrollo</p>		VERSIÓN	6
	<p>CUADRO 1F</p>		FECHA DE ENTRADA EN VIGENCIA	12/sep/2017


ORGANISMO	SECRETARIA DEL DEPORTE Y LA RECREACIÓN	Fecha de reporte:	15/01/2018	Vigencia:	2018
-----------	--	-------------------	------------	-----------	------

Código organismo	Código general	Clase	Identificación del eje , componente, programa, indicador y proyectos de inversión	Clasificación (BP)	Meta a alcanzar Plan Indicativo	Meta de producto del proyecto (Descripción)	Indicador de producto del proyecto (Descripción)	Valor de la meta de producto del proyecto	Ponderación producto (%)	Presupuesto inicial (Pesos)	Día / Mes/ Año (Inicio)	Día / Mes / Año (Finalización)	Organismo responsable (Reparto administrativo)
4162		Pr	Desarrollo de programas de iniciación y formación deportiva a jóvenes del municipio de Santiago de Cali	05044516				3,000	100.0%	817,367,500	02/02/2018	31/12/2018	Subsecretaría de fomento al deporte
				05044516A		Vincular 3000 jóvenes en programas de deportes extremos que involucren disciplinas tradicionales y de nuevas tendencias	Jóvenes vinculados en programas de deportes extremos que involucren disciplinas tradicionales y de nuevas tendencias	3,000	74.0%	606,721,000	02/02/2018	31/12/2018	
				05044516B		Promover 7 eventos de deporte extremo y de nuevas tendencias	Eventos de deportes extremos y de nuevas tendencias promovidos	7	26.0%	210,646,500	02/02/2018	31/12/2018	
	41010020004	I	Niñas, niños, adolescentes y jóvenes (incluidas con discapacidad) beneficiados con programa de rendimiento deportivo		1,700								
				05044525				1,700	100.0%	1,299,118,300	02/02/2018	31/12/2018	
4162		Pr	Fortalecimiento a la estrategia del rendimiento deportivo de la selección de Santiago de Cali	05044525A		Preparar física y técnica a 850 deportistas convencionales	Número de deportistas convencionales preparados física y técnicamente	850	50.0%	649,559,150	02/02/2018	31/12/2018	Subsecretaría de fomento al deporte
				05044525B		Preparar física y técnica a 850 deportistas con discapacidad.	Número de deportistas con discapacidad preparados física y técnicamente	850	50.0%	649,559,150	02/02/2018	31/12/2018	
	41010020005	I	Niñas, niños, adolescentes y jóvenes (incluidas con discapacidad) beneficiados con programas lúdicos y recreativos, en temporada de estudio y vacaciones, con enfoque diferencial.		25,000								
				05044497				25,000	100.0%	318,888,000	02/02/2018	31/12/2018	
4162		Pr	Recreación con programas preventivos de lúdica y recreativos dirigidos a niñas, niños, adolescentes y jóvenes del municipio Santiago de Cali	05044497A		Beneficiar 15000 Niñas y niños con programas lúdicos y recreativos.	Número de niñas y niños beneficiados con programas lúdicos y recreativos	15,000	54.0%	172,955,000	02/02/2018	31/12/2018	Subsecretaría de fomento al deporte
				05044497B		Beneficiar 10000 Adolescentes y jóvenes con programas lúdicos y recreativos	Número de adolescentes y jóvenes beneficiados con programas lúdicos y recreativos	10,000	46.0%	145,933,000	02/02/2018	31/12/2018	
	41010020006	I	Juegos deportivos y recreativos intercolegiados, universitarios y municipales realizados		3			3					
				05044513				1	100.0%	936,903,000	02/02/2018	31/12/2018	
4162		Pr	Desarrollo de juegos deportivos y recreativos en el municipio de Santiago de Cali	05044513A		Realizar 1Juegos deportivos y recreativos Municipales	Juegos deportivos y recreativos Municipales realizados.	1	95.0%	889,805,000	02/02/2018	31/12/2018	Subsecretaría de fomento al deporte
				05044513B		Divulgar a 37 comunas y corregimiento los juegos municipales	Número de comunas y corregimientos con divulgación de juegos deportivos y recreativos municipales.	37	5.0%	47,098,000	02/02/2018	31/12/2018	
				05044514				2	100.0%	620,256,600	02/02/2018	31/12/2018	
4162		Pr	Desarrollo de juegos intercolegiados y universitarios en el municipio de Santiago de Cali	05044514A		Realizar 1 Juegos deportivos y recreativos Intercolegiados	Número de juegos deportivos y recreativos Intercolegiados realizados	1	84.0%	519,964,013	02/02/2018	31/12/2018	Subsecretaría de fomento al deporte
				05044514B		Realizar 1 Juegos deportivos y recreativos Universitarios	Número de Juegos deportivos y recreativos Universitarios realizados	1	16.0%	100,292,587	02/02/2018	31/12/2018	
	4101004	P	Cultura del envejecimiento										

 <p>ALCALDÍA DE SANTIAGO DE CALI DIRECCIONAMIENTO ESTRATÉGICO PLANEACIÓN ECONÓMICA Y SOCIAL</p>	<p>SISTEMAS DE GESTIÓN Y CONTROL INTEGRADOS SGC - MECI - SISTEDA</p>		MEDE01.03.02.18.P06.F05	
	<p>FORMULACIÓN DEL PLAN DE ACCIÓN Relación de los proyectos de competencia del organismo frente al Plan de Desarrollo</p>		VERSIÓN	6
	<p>CUADRO 1F</p>		FECHA DE ENTRADA EN VIGENCIA	12/sep/2017


ORGANISMO	SECRETARÍA DEL DEPORTE Y LA RECREACIÓN	Fecha de reporte:	15/01/2018	Vigencia:	2018
-----------	--	-------------------	------------	-----------	------

Código organismo	Código general	Clase	Identificación del eje , componente, programa, indicador y proyectos de inversión	Clasificación (BP)	Meta a alcanzar Plan Indicativo	Meta de producto del proyecto (Descripción)	Indicador de producto del proyecto (Descripción)	Valor de la meta de producto del proyecto	Ponderación producto (%)	Presupuesto inicial (Pesos)	Día / Mes/ Año (Inicio)	Día / Mes / Año (Finalización)	Organismo responsable (Reparto administrativo)
	41010040007	I	Juegos deportivos y recreativos para adultos y adultos mayores en actividades deportivas en comunas y corregimientos	05044495	5			5					
				05044495A		Beneficiar 700 Adultos mayores con juegos recreativos	Número de adultos mayores que se han beneficiado con juegos recreativos	700	6.0%	7,370,000	02/02/2018	31/12/2018	Subsecretaría de fomento al deporte
4162		Pr	Recreación con juegos recreativos para adulto mayor comuna 19 de Santiago de Cali	05044495B		Realizar 1 caracterización de la demanda interna para gestión de recursos de cooperación internacional	Número de juegos recreativos para adulto mayor desarrollados	1	94.0%	113,506,000	02/02/2018	31/12/2018	
				05044498				4	100.0%	86,356,000	02/02/2018	31/12/2018	
4162		Pr	Recreación con eventos deportivos y recreativos para adultos mayores del municipio Santiago de Cali	05044498A		Fomentar 4 eventos deportivos y recreativos en comunas y corregimientos.	Número de eventos deportivos y recreativos fomentados en comunas y corregimientos	4	41.0%	35,576,000	02/02/2018	31/12/2018	Subsecretaría de fomento al deporte
				05044498B		Promover la participación de 8000 adultos mayores en eventos deportivos y recreativos promovidos	Número de adultos mayores participando en eventos deportivos y recreativos promovidos	8,000	59.0%	50,780,000	02/02/2018	31/12/2018	
	41010040008	I	Adulto mayor beneficiado con gimnasia dirigida y aeróbicos	05044499	6,000			6,000	100.0%	1,373,958,000	02/02/2018	31/12/2018	
4162		Pr	Recreación con gimnasia dirigida y aeróbicos para adultos mayores del municipio Santiago de Cali	05044499A		Beneficiar 6000 adultos mayores con gimnasia dirigida y aeróbicos .	Número de adultos mayores beneficiados con gimnasia dirigida y aeróbicos	6,000	80.0%	1,356,558,000	02/02/2018	31/12/2018	Subsecretaría de fomento al deporte
				05044499B		Promover 1 eventos con gimnasia dirigida y aeróbicos	Número de eventos promovidos con gimnasia dirigida y aeróbicos	1	20.0%	17,400,000	02/02/2018	31/12/2018	
	4102 4102001	C P	Derechos con equidad, superando barreras para la inclusión Discapacidad sin límites										
	41020010009	I	Personas con discapacidad, beneficiadas con actividades deportivas y recreativas	05044520	1,000			1,000	100.0%	941,828,375	02/02/2018	31/12/2018	
4162		Pr	Desarrollo de actividades deportivas y recreativas con personas con discapacidad del municipio de Santiago de Cali	05044520A		Vincular a 1000 personas a actividades físicas, deportivas y recreativas	Número de personas con discapacidad vinculadas a actividades físicas, deportivas y recreativas	1,000	88.0%	826,228,375	02/02/2018	31/12/2018	Subsecretaría de fomento al deporte
				05044520B		Divulgar 1 Actividades físicas, deportivas y recreativas	Número de Actividades físicas, deportivas y recreativas divulgadas	1	12.0%	115,600,000	02/02/2018	31/12/2018	
	41020010010	I	Eventos deportivos y recreativos realizados con participación de personas con discapacidad	05044448	6			8					
				05044448A		Beneficiar 100 personas con discapacidad con juegos tradicionales y no tradicionales .	Número de personas que han sido beneficiadas con juegos tradicionales y no tradicionales	100	18.0%	27,380,103	02/02/2018	31/12/2018	
			Recreación a través de juegos deportivos y recreativos de personas con discapacidad de la comuna 2										

 <p>ALCALDÍA DE SANTIAGO DE CALI DIRECCIONAMIENTO ESTRATÉGICO PLANEACIÓN ECONÓMICA Y SOCIAL</p>	SISTEMAS DE GESTIÓN Y CONTROL INTEGRADOS SGC - MECI - SISTEDA		MEDE01.03.02.18.P06.F05	
	FORMULACIÓN DEL PLAN DE ACCIÓN		VERSIÓN	6
	Relación de los proyectos de competencia del organismo frente al Plan de Desarrollo CUADRO 1F		FECHA DE ENTRADA EN VIGENCIA	12/sep/2017


ORGANISMO	SECRETARÍA DEL DEPORTE Y LA RECREACIÓN	Fecha de reporte:	15/01/2018	Vigencia:	2018
------------------	---	--------------------------	-------------------	------------------	-------------

Código organismo	Código general	Clase	Identificación del eje , componente, programa, indicador y proyectos de inversión	Clasificación (BP)	Meta a alcanzar Plan Indicativo	Meta de producto del proyecto (Descripción)	Indicador de producto del proyecto (Descripción)	Valor de la meta de producto del proyecto	Ponderación producto (%)	Presupuesto inicial (Pesos)	Día / Mes/ Año (Inicio)	Día / Mes / Año (Finalización)	Organismo responsable (Reperto administrativo)
4162		Pr		05044448B		Desarrollar 2 juegos deportivos y recreativos tradicionales y no tradicionales de personas con discapacidad	Número de juegos deportivos y recreativos tradicionales y no tradicionales de personas con discapacidad desarrollados	2	82.0%	122,619,897	02/02/2018	31/12/2018	Subsecretaría de fomento al deporte
				05044519				6	100.0%	190,920,000	02/02/2018	31/12/2018	
4162		Pr	Desarrollar eventos deportivos y recreativos dirigidos a personas con discapacidad Cali	05044519A		Realizar 6 eventos deportivos y recreativos para personas con discapacidad	Número de Eventos deportivos y recreativos para personas con discapacidad realizados	6	92.0%	174,720,000	02/02/2018	31/12/2018	Subsecretaría de fomento al deporte
				05044519B		Divulgar 6 de eventos deportivos y recreativos para personas con discapacidad	Número de eventos deportivos y recreativos divulgados	6	8.0%	16,200,000	02/02/2018	31/12/2018	
4102002		P	Cali Afro incluyente e influyente										
41020020004		I	Eventos deportivos y recreativos realizados para la población afro descendiente		1								
				05044505				1	100.0%	133,357,142	02/02/2018	31/12/2018	
				05044505A		Realizar 1 eventos de deporte y recreación con población afrodescendiente	Número de eventos de deporte y recreación población afrodescendiente realizados	1	84.0%	113,000,000	02/02/2018	31/12/2018	
4162		Pr	Recreación con eventos de deporte y recreación para población afro descendiente de Santiago de Cali			Promover la participación de 1000 Personas de población afrodescendiente en la de eventos deportivos y recreativos	Número de Personas de población afrodescendiente participando en el evento deportivos y recreativos	1,000	16.0%	20,357,142	02/02/2018	31/12/2018	Subsecretaría de fomento al deporte
				05044505B									
41020030006		I	Eventos recreativos dirigidos a población indígena, con énfasis en la preservación de juegos tradicionales		1								
				05044507				1	100.0%	121,640,000	02/02/2018	31/12/2018	
				05044507A		Realizar 1 eventos de juegos recreativos autoctonos y tradicionales	Número de eventos de juegos autoctónos realizados	1	83.0%	100,640,000	02/02/2018	31/12/2018	
4162		Pr	Recreación con eventos de deporte y recreación para población afro descendiente de Santiago de Cali			Promover la participación de 1000 personas de población indígena en eventos de juegos recreativos autoctonos y tradicionales	Número de personas de población indígena participando en eventos de juegos recreativos autoctonos y tradicionales promovidos	1,000	17.0%	21,000,000	02/02/2018	31/12/2018	Subsecretaría de fomento al deporte
				05044507B									
4105		C	Cali vibra con la cultura y el deporte										
4105001		P	Actívale con el deporte y la recreación										
41050010001		I	Carreras/caminatas recreativas realizadas en comunas y corregimientos		6								
				05044510				3	100.0%	1,317,275,000	02/02/2018	31/12/2018	
4162		Pr	Recreación con carreras y caminatas recreativas en el municipio Santiago de Cali	05044510A		Realizar 3 de jornadas de carreras y caminatas.	Número de Jornadas de carreras realizadas	3	95.0%	1,246,245,000	02/02/2018	31/12/2018	Subsecretaría de fomento al deporte
				05044510B		Divulgar 300 carreras y caminatas	Carreras y caminatas divulgadas	300	5.0%	71,030,000	02/02/2018	31/12/2018	
41050010002		I	Líderes, entrenadores, autoridades y dirigentes beneficiados con capacitación		250								

 <p>ALCALDÍA DE SANTIAGO DE CALI DIRECCIONAMIENTO ESTRATÉGICO PLANEACIÓN ECONÓMICA Y SOCIAL</p>	SISTEMAS DE GESTIÓN Y CONTROL INTEGRADOS SGC - MECI - SISTEDA		MEDE01.03.02.18.P06.F05	
	FORMULACIÓN DEL PLAN DE ACCIÓN		VERSIÓN	6
	Relación de los proyectos de competencia del organismo frente al Plan de Desarrollo CUADRO 1F		FECHA DE ENTRADA EN VIGENCIA	12/sep/2017


ORGANISMO	SECRETARÍA DEL DEPORTE Y LA RECREACIÓN	Fecha de reporte:	15/01/2018	Vigencia:	2018
------------------	---	--------------------------	-------------------	------------------	-------------

Código organismo	Código general	Clase	Identificación del eje , componente, programa, indicador y proyectos de inversión	Clasificación (BP)	Meta a alcanzar Plan Indicativo	Meta de producto del proyecto (Descripción)	Indicador de producto del proyecto (Descripción)	Valor de la meta de producto del proyecto	Ponderación producto (%)	Presupuesto inicial (Pesos)	Día / Mes/ Año (Inicio)	Día / Mes / Año (Finalización)	Organismo responsable (Reparto administrativo)
4162		Pr	Capacitación en metodologías y procesos deportivos a líderes, entrenadores, autoridades y dirigentes deportivos de Santiago de Cali	05044523	2	Capacitar 125 Líderes y entrenadores deportivos en competencias formativas.	Número de Líderes y entrenadores deportivos capacitados.	250	100.0%	47,384,800	02/02/2018	31/12/2018	Subsecretaría de fomento al deporte
				05044523A		Capacitar 125 autoridades y dirigentes deportivos en competencias formativas.	Número de Autoridades y dirigentes deportivos capacitados.	125	58.0%	27,492,400	02/02/2018	31/12/2018	
				05044523B		Capacitar 125 autoridades y dirigentes deportivos en competencias formativas.	Número de Autoridades y dirigentes deportivos capacitados.	125	42.0%	19,892,400	02/02/2018	31/12/2018	
4162	41050010003	I	Eventos recreativos tradicionales	05044502	4,000	Fomentar 2 Eventos recreativos y tradicionales	Número de eventos recreativos y tradicionales fomentados	2	100.0%	194,808,000	02/02/2018	31/12/2018	Subsecretaría de fomento al deporte
				05044502A		Fomentar la participación de 1000 Personas en eventos tradicionales populares promovidos	Número de personas participando en eventos tradicionales populares promovidos	2	85.0%	165,508,000	02/02/2018	31/12/2018	
				05044502B		Fomentar la participación de 1000 Personas en eventos tradicionales populares promovidos	Número de personas participando en eventos tradicionales populares promovidos	1,000	15.0%	29,300,000	02/02/2018	31/12/2018	
4162	41050010004	I	Beneficiados con programa recreativo dirigido a población tradicionalmente excluida.	05044506	16,000	Beneficiar 300 Personas LGBTI con programas recreativos .	Número de personas LGBTI beneficiadas con programas recreativos	4,000	100.0%	322,469,725	02/02/2018	31/12/2018	Subsecretaría de fomento al deporte
				05044506A		Beneficiar 1500 personas reclusas en centros penitenciarios con programas recreativos	Número de personas reclusas en centros penitenciarios beneficiados con programas recreativos	300	15.0%	50,077,142	02/02/2018	31/12/2018	
				05044506B		Beneficiar 2200 personas en situación de alta vulnerabilidad con programas recreativos	Número de personas en situación de alta vulnerabilidad beneficiados con programas recreativos	1,500	32.0%	103,067,583	02/02/2018	31/12/2018	
4162	41050010005	I	Beneficiados con el proyecto de gimnasia dirigida y aeróbicos	05044506C	38	Beneficiar 2200 personas en situación de alta vulnerabilidad con programas recreativos	Número de personas en situación de alta vulnerabilidad beneficiados con programas recreativos	2,200	53.0%	169,325,000	02/02/2018	31/12/2018	Subsecretaría de fomento al deporte
				05044509		Vincular personas a jornadas de gimnasia dirigida en comunas y corregimientos	Número de Personas vinculadas a jornadas de gimnasia dirigida en comunas y corregimientos	14,000	100.0%	2,064,184,345	02/02/2018	31/12/2018	
				05044509A		Divulgar 1 jornadas de gimnasia dirigida en comunas y corregimientos	Número de divulgaciones Gimnasia dirigida en comunas y corregimientos	14,000	96.0%	1,982,170,345	02/02/2018	31/12/2018	
4162	41050010006	I	Jornadas dominicales de ciclovías realizadas	05044509B	16	Divulgar 1 jornadas de gimnasia dirigida en comunas y corregimientos	Número de divulgaciones Gimnasia dirigida en comunas y corregimientos	1	4.0%	82,014,000	02/02/2018	31/12/2018	Subsecretaría de fomento al deporte
				05044530		Desarrollar 13 jornadas de ciclovía	Número de Jornadas de ciclovía desarrolladas	13	100.0%	1,520,679,300	02/02/2018	31/12/2018	
				05044530A		Divulgar 13 jornadas de ciclovía	Número de Jornadas de ciclovías divulgadas	13	91.0%	1,384,533,300	02/02/2018	31/12/2018	
4162	41050010007	I	Eventos deportivos y recreativos en diferentes disciplinas tradicionales y no tradicionales dirigido a población joven y adulta en las comunas y corregimientos	05044530B	1	Divulgar 13 jornadas de ciclovía	Número de Jornadas de ciclovías divulgadas	13	9.0%	136,146,000	02/02/2018	31/12/2018	Subsecretaría de fomento al deporte
				05044443				1	100.0%	179,004,000	02/02/2018	31/12/2018	

 <p>ALCALDÍA DE SANTIAGO DE CALI DIRECCIONAMIENTO ESTRATEGICO PLANEACION ECONOMICA Y SOCIAL</p>	SISTEMAS DE GESTIÓN Y CONTROL INTEGRADOS SGC - MECI - SISTEDA		MEDE01.03.02.18.P06.F05	
	FORMULACIÓN DEL PLAN DE ACCIÓN		VERSIÓN	6
	Relación de los proyectos de competencia del organismo frente al Plan de Desarrollo CUADRO 1F		FECHA DE ENTRADA EN VIGENCIA	12/sep/2017


ORGANISMO	SECRETARIA DEL DEPORTE Y LA RECREACIÓN	Fecha de reporte:	15/01/2018	Vigencia:	2018
-----------	--	-------------------	------------	-----------	------

Código organismo	Código general	Clase	Identificación del eje , componente, programa, indicador y proyectos de inversión	Clasificación (BP)	Meta a alcanzar Plan Indicativo	Meta de producto del proyecto (Descripción)	Indicador de producto del proyecto (Descripción)	Valor de la meta de producto del proyecto	Ponderación producto (%)	Presupuesto inicial (Pesos)	Día / Mes/ Año (Inicio)	Día / Mes / Año (Finalización)	Organismo responsable (Reparto administrativo)
4162		Pr	Recreación a través de juegos deportivos y recreativos tradicionales y no tradicionales de la comuna 6 de Santiago de Cali	05044443A		Fomentar la participación de 1300 Personas en juegos deportivos y recreativos tradicionales y no tradicionales.	Número de personas que han participado en juegos deportivos y recreativos tradicionales y no tradicionales	1,300	15.0%	27,250,000	02/02/2018	31/12/2018	Subsecretaría de fomento al deporte
				05044443V		Desarrollar 1 Juegos deportivos y recreativos tradicionales y no tradicionales	Número de Juegos deportivos y recreativos tradicionales y no tradicionales desarrollados	1	85.0%	151,754,000	02/02/2018	31/12/2018	
				05044444				1	100.0%	45,000,000	02/02/2018	31/12/2018	
4162		Pr	Recreación con juegos deportivos y recreativos tradicionales y no tradicionales corregimiento la leonera del municipio Santiago de Cali	05044444A		Caracterizar e identificar 1 fuente de cooperación internacional para la ciudad.	Número de personas que han participado en juegos deportivos y recreativos tradicionales y no tradicionales	200	20.0%	9,077,143	02/02/2018	31/12/2018	Subsecretaría de fomento al deporte
				05044444B		Desarrollar 1 Juegos deportivos y recreativos tradicionales y no tradicionales	Número de juegos deportivos y recreativos tradicionales y no tradicionales desarrollados	1	80.0%	35,922,857	02/02/2018	31/12/2018	
				05044445				1	100.0%	27,000,000	02/02/2018	31/12/2018	
4162		Pr	Recreación con juegos deportivos y recreativos tradicionales y no tradicionales corregimiento de felidia municipio Santiago de Cali	05044445A		Promover la participación de 400 Personas en juegos deportivos y recreativos tradicionales y no tradicionales.	Número de personas que han participado en juegos deportivos y recreativos tradicionales y no tradicionales	400	21.0%	5,625,000	02/02/2018	31/12/2018	Subsecretaría de fomento al deporte
				05044445B		Desarrollar 1 Juegos deportivos y recreativos tradicionales y no tradicionales	Número de juegos deportivos y recreativos tradicionales y no tradicionales desarrollados	1	79.0%	21,375,000	02/02/2018	31/12/2018	
				05044446				1	100.0%	80,000,000	02/02/2018	31/12/2018	
4162		Pr	Recreación con juegos deportivos y recreativos tradicionales y no tradicionales corregimiento de golondrinas municipio Santiago de Cali	05044446A		Promover la participación de 400 personas en juegos deportivos y recreativos tradicionales y no tradicionales	Número de personas que han participado en juegos deportivos y recreativos tradicionales y no tradicionales	400	9.0%	7,352,863	02/02/2018	31/12/2018	Subsecretaría de fomento al deporte
				05044446B		Desarrollar 1 Juegos deportivos y recreativos tradicionales y no tradicionales	Número de juegos deportivos y recreativos tradicionales y no tradicionales desarrollados	1	91.0%	72,647,137	02/02/2018	31/12/2018	
				050444454				1	100.0%	88,033,100	02/02/2018	31/12/2018	
4162		Pr	Recreación a través de juegos deportivos y recreativos tradicionales y no tradicionales comuna 7 de Santiago de Cali	05044454A		Fomentar la participación de 1300 Personas en juegos deportivos y recreativos tradicionales y no tradicionales.	Número de personas que han participado en juegos deportivos y recreativos tradicionales y no tradicionales	1,300	9.0%	7,557,048	02/02/2018	31/12/2018	Subsecretaría de fomento al deporte
				05044454B		Desarrollar 1 Juegos deportivos y recreativos tradicionales y no tradicionales	Número de Juegos deportivos y recreativos tradicionales y no tradicionales desarrollados	1	91.0%	80,476,052	02/02/2018	31/12/2018	
				05044457				1	100.0%	250,000,000	02/02/2018	31/12/2018	

 ALCALDÍA DE SANTIAGO DE CALI DIRECCIONAMIENTO ESTRATEGICO PLANEACION ECONOMICA Y SOCIAL	SISTEMAS DE GESTIÓN Y CONTROL INTEGRADOS SGC - MECI - SISTEDA		MEDE01.03.02.18.P06.F05	
	FORMULACIÓN DEL PLAN DE ACCIÓN Relación de los proyectos de competencia del organismo frente al Plan de Desarrollo CUADRO 1F		VERSIÓN	6
			FECHA DE ENTRADA EN VIGENCIA	12/sep/2017


ORGANISMO	SECRETARIA DEL DEPORTE Y LA RECREACIÓN	Fecha de reporte:	15/01/2018	Vigencia:	2018
------------------	---	--------------------------	-------------------	------------------	-------------

Código organismo	Código general	Clase	Identificación del eje , componente, programa, indicador y proyectos de inversión	Clasificación (BP)	Meta a alcanzar Plan Indicativo	Meta de producto del proyecto (Descripción)	Indicador de producto del proyecto (Descripción)	Valor de la meta de producto del proyecto	Ponderación producto (%)	Presupuesto inicial (Pesos)	Día / Mes/ Año (Inicio)	Día / Mes / Año (Finalización)	Organismo responsable (Reparto administrativo)
4162		Pr	Recreación con juegos deportivos y recreativos tradicionales y no tradicionales comuna 8 de Santiago de Cali	05044457A		Promover la participación de 1500 Personas en juegos deportivos y recreativos tradicionales y no tradicionales	Numero de personas que han participado en juegos deportivos y recreativos tradicionales y no tradicionales	1,500	5.0%	12,901,238	02/02/2018	31/12/2018	Subsecretaría de fomento al deporte
				05044457B		Desarrollar 1 Juegos deportivos y recreativos tradicionales y no tradicionales	Numero de Juegos deportivos y recreativos tradicionales y no tradicionales desarrolladosi	1	95.0%	237,098,762	02/02/2018	31/12/2018	
				05044485				1	100.0%	240,000,000	02/02/2018	31/12/2018	
4162		Pr	Recreación con juegos deportivos y recreativos tradicionales y no tradicionales comuna 3 de Santiago de Cali	05044485A		Promover la participación de 1000 Personas en juegos deportivos y recreativos tradicionales y no tradicionales	Numero de personas que han participado en juegos deportivos y recreativos tradicionales y no tradicionales	1,000	3.0%	6,660,000	02/02/2018	31/12/2018	Subsecretaría de fomento al deporte
				05044485B		Desarrollar 1 Juegos deportivos y recreativos tradicionales y no tradicionales	Numero de Juegos deportivos y recreativos tradicionales y no tradicionales desarrollados	1	97.0%	233,340,000	02/02/2018	31/12/2018	
				05044486				1	100.0%	117,290,825	02/02/2018	31/12/2018	
4162		Pr	Recreación con juegos deportivos y recreativos tradicionales y no tradicionales comuna 10 de Santiago de Cali	05044486A		Promover la participación de 1400 Personas en juegos deportivos y recreativos tradicionales y no tradicionales.	Numero de personas que han participado en juegos deportivos y recreativos tradicionales y no tradicionales	1,400	13.0%	14,749,238	02/02/2018	31/12/2018	Subsecretaría de fomento al deporte
				05044486B		Desarrollar 1 Juegos deportivos y recreativos tradicionales y no tradicionales	Numero de Juegos deportivos y recreativos tradicionales y no tradicionales desarrolladosi	1	87.0%	102,541,587	02/02/2018	31/12/2018	
				05044487				1	100.0%	80,000,000	02/02/2018	31/12/2018	
4162		Pr	Recreación con juegos deportivos y recreativos tradicionales y no tradicionales comuna 12 de Santiago de Cali	05044487A		Promover la participación de 420 Personas en juegos deportivos y recreativos tradicionales y no tradicionales	Numero de personas que han participado en juegos deportivos y recreativos tradicionales y no tradicionales	420	8.0%	6,021,238	02/02/2018	31/12/2018	Subsecretaría de fomento al deporte
				05044487B		Desarrollar 1 Juegos deportivos y recreativos tradicionales y no tradicionales	Número de Juegos deportivos y recreativos tradicionales y no tradicionales desarrollados	1	92.0%	73,978,762	02/02/2018	31/12/2018	
				05044488				1	100.0%	141,681,400	02/02/2018	31/12/2018	
4162		Pr	Recreación con juegos deportivos y recreativos tradicionales y no tradicionales comuna 13 de Santiago de Cali	05044488A		Promover la participación de 1000 Personas en juegos deportivos y recreativos tradicionales y no tradicionales	Numero de personas que han participado en juegos deportivos y recreativos tradicionales y no tradicionales	1,000	7.0%	10,624,700	02/02/2018	31/12/2018	Subsecretaría de fomento al deporte
				05044488B		Desarrollar 1 Juegos deportivos y recreativos tradicionales y no tradicionales	Numero de Juegos deportivos y recreativos tradicionales y no tradicionales desarrollados	1	93.0%	131,056,700	02/02/2018	31/12/2018	
				05044489				1	70.0%	80,000,000	02/02/2018	31/12/2018	

 ALCALDÍA DE SANTIAGO DE CALI DIRECCIONAMIENTO ESTRATEGICO PLANEACION ECONOMICA Y SOCIAL	SISTEMAS DE GESTIÓN Y CONTROL INTEGRADOS SGC - MECI - SISTEDA		MEDE01.03.02.18.P06.F05	
	FORMULACIÓN DEL PLAN DE ACCIÓN Relación de los proyectos de competencia del organismo frente al Plan de Desarrollo CUADRO 1F		VERSIÓN	6
			FECHA DE ENTRADA EN VIGENCIA	12/sep/2017


ORGANISMO	SECRETARIA DEL DEPORTE Y LA RECREACIÓN	Fecha de reporte:	15/01/2018	Vigencia:	2018
-----------	--	-------------------	------------	-----------	------

Código organismo	Código general	Clase	Identificación del eje , componente, programa, indicador y proyectos de inversión	Clasificación (BP)	Meta a alcanzar Plan Indicativo	Meta de producto del proyecto (Descripción)	Indicador de producto del proyecto (Descripción)	Valor de la meta de producto del proyecto	Ponderación producto (%)	Presupuesto inicial (Pesos)	Día / Mes/ Año (Inicio)	Día / Mes / Año (Finalización)	Organismo responsable (Reparto administrativo)
4162		Pr	Recreación con juegos deportivos y recreativos tradicionales y no tradicionales comuna 15 de Santiago de Cali	05044489A		Promover la participación de 550 Personas en juegos deportivos y recreativos tradicionales y no tradicionales	Numero de personas que han participado en juegos deportivos y recreativos tradicionales y no tradicionales	550	40.0%	6,021,238	02/02/2018	31/12/2018	Subsecretaría de fomento al deporte
				05044489B		Desarrollar 1 Juegos deportivos y recreativos tradicionales y no tradicionales	Numero de Juegos deportivos y recreativos tradicionales y no tradicionales desarrollados	1	30.0%	73,978,762	02/02/2018	31/12/2018	
				05044490				1	100.0%	100,000,000	02/02/2018	31/12/2018	
4162		Pr	Recreación con juegos deportivos y recreativos tradicionales y no tradicionales comuna 17 de Santiago de Cali	05044490A		Promover la participación de 1000 Personas en juegos deportivos y recreativos tradicionales y no tradicionales	Numero de personas que han participado en juegos deportivos y recreativos tradicionales y no tradicionales	1,000	8.0%	5,062,095	02/02/2018	31/12/2018	Subsecretaría de fomento al deporte
				05044490B		Desarrollar 1 Juegos deportivos y recreativos tradicionales y no tradicionales	Numero de Juegos deportivos y recreativos tradicionales y no tradicionales desarrollados	1	92.0%	94,937,905	02/02/2018	31/12/2018	
				05044491				1	100.0%	250,000,000	02/02/2018	31/12/2018	
4162		Pr	Recreación con juegos deportivos y recreativos tradicionales y no tradicionales comuna 21 de Santiago de Cali	05044491A		Promover la participación de 1400 Personas en juegos deportivos y recreativos tradicionales y no tradicionales	Numero de personas que han participado en juegos deportivos y recreativos tradicionales y no tradicionales	1,500	4.0%	9,014,900	02/02/2018	31/12/2018	Subsecretaría de fomento al deporte
				05044491B		Desarrollar 1 Juegos deportivos y recreativos tradicionales y no tradicionales	Numero de Juegos deportivos y recreativos tradicionales y no tradicionales desarrollados	1	96.0%	240,985,100	02/02/2018	31/12/2018	
				05044492				1	45.0%	52,186,679	02/02/2018	31/12/2018	
4162		Pr	Recreación con juegos deportivos y recreativos tradicionales y no tradicionales corregimiento los andes del municipio Santiago de Cali	05044492A		Promover la participación de 400 Personas en juegos deportivos y recreativos tradicionales y no tradicionales	Numero de personas que han participado en juegos deportivos y recreativos tradicionales y no tradicionales	400	15.0%	7,990,000	02/02/2018	31/12/2018	Subsecretaría de fomento al deporte
				05044492B		Desarrollar 1 Juegos deportivos y recreativos tradicionales y no tradicionales	Numero de Juegos deportivos y recreativos tradicionales y no tradicionales desarrollados	1	30.0%	44,196,679	02/02/2018	31/12/2018	
				05044493				1	41.0%	51,196,679	02/02/2018	31/12/2018	
4162		Pr	Recreación con juegos deportivos y recreativos tradicionales y no tradicionales corregimiento navarro del municipio Santiago de Cali	05044493A		Promover la participación de 400 Personas en juegos deportivos y recreativos tradicionales y no tradicionales	Numero de personas que han participado en juegos deportivos y recreativos tradicionales y no tradicionales	400	11.0%	5,885,742	02/02/2018	31/12/2018	Subsecretaría de fomento al deporte
				05044493B		Desarrollar 1 Juegos deportivos y recreativos tradicionales y no tradicionales	Numero de Juegos deportivos y recreativos tradicionales y no tradicionales desarrollados	1	30.0%	45,310,937	02/02/2018	31/12/2018	
41050010008		I	Clubes deportivos categorizados, reglamentados y asesores		125								

 <p>ALCALDÍA DE SANTIAGO DE CALI DIRECCIONAMIENTO ESTRATEGICO PLANEACION ECONOMICA Y SOCIAL</p>	<p>SISTEMAS DE GESTIÓN Y CONTROL INTEGRADOS SGC - MECI - SISTEDA</p>		MEDE01.03.02.18.P06.F05	
	<p>FORMULACIÓN DEL PLAN DE ACCIÓN Relación de los proyectos de competencia del organismo frente al Plan de Desarrollo</p>		VERSIÓN	6
	<p>CUADRO 1F</p>		FECHA DE ENTRADA EN VIGENCIA	12/sep/2017


ORGANISMO	SECRETARIA DEL DEPORTE Y LA RECREACIÓN	Fecha de reporte:	15/01/2018	Vigencia:	2018
------------------	---	--------------------------	-------------------	------------------	-------------

Código organismo	Código general	Clase	Identificación del eje , componente, programa, indicador y proyectos de inversión	Clasificación (BP)	Meta a alcanzar Plan Indicativo	Meta de producto del proyecto (Descripción)	Indicador de producto del proyecto (Descripción)	Valor de la meta de producto del proyecto	Ponderación producto (%)	Presupuesto inicial (Pesos)	Día / Mes/ Año (Inicio)	Día / Mes / Año (Finalización)	Organismo responsable (Reparto administrativo)
4162		Pr	Asistencia técnica de clubes deportivos en el municipio Santiago de Cali	05044527		Realizar Seguimiento y control a 125 clubes deportivos	Número de Clubes Deportivos con seguimiento y control	125	70.0%	232,008,000	02/02/2018	31/12/2018	Subsecretaría de fomento al deporte
				05044527A				125	40.0%	52,440,000	02/02/2018	31/12/2018	
				05044527B		Realizar Asesorías técnica a 125 clubes	Número de Clubes con asistencia técnica	125	30.0%	179,568,000	02/02/2018	31/12/2018	
	41050010009	I	Eventos deportivos y recreativos dirigidos a recicladores y su grupo familiar	05044508	1			1	100.0%	131,352,000	02/02/2018	31/12/2018	Subsecretaría de fomento al deporte
4162		Pr	Recreación a través de eventos recreativos con personas dedicadas a la labor del reciclaje Santiago de Cali	05044508A		Realizar 1 Eventos deportivos y recreativos	Numero de eventos deportivos y recreativos realizados	1	62.0%	81,920,000	02/02/2018	31/12/2018	
				05044508B		Promover la participación de 1000 Personas dedicadas a la labor del reciclaje y sus familias con eventos deportivos y recreativos	Numero de personas dedicadas a la labor del reciclaje y sus familias promovidas con eventos deportivos y recreativos	1,000	38.0%	49,432,000	02/02/2018	31/12/2018	
	41050010010	I	Clubes, ligas y deportistas apoyados con enfoque diferencial y equidad de género	05044522	85			85	100.0%	555,800,900	02/02/2018	31/12/2018	Subsecretaría de fomento al deporte
4162		Pr	Fortalecimiento de ligas, clubes y deportistas en procesos deportivos de Santiago de Cali	05044522A		Apoyar a 85 Clubes, ligas y deportistas en sus procesos deportivos.	Número de Clubes, ligas y deportistas apoyados en sus procesos deportivos	85	22.0%	120,400,900	02/02/2018	31/12/2018	
				05044522B		Realizar 3 Eventos deportivos con clubes, ligas y deportistas	Número de Eventos deportivos con clubes, ligas y deportistas realizados	3	78.0%	435,400,000	02/02/2018	31/12/2018	
	41050010011	I	Deportistas de clubes beneficiados con tarjeta de transporte MIO	05044526	280			164	100.0%	137,086,000	02/02/2018	31/12/2018	Subsecretaría de fomento al deporte
4162		Pr	Apoyo para el desplazamiento de deportistas de alto logro de Santiago de Cali	05044526A		Brindar Apoyo y acompañamiento en la asignación de subsidios de transporte a 164 deportistas de alto logro	Número de Deportistas de alto logro apoyados y acompañados	164	18.0%	24,336,000	02/02/2018	31/12/2018	
				05044526B		Brindar Subsidio de transporte a 164 deportistas de alto logro	Deportistas de alto logro con subsidios entregados	164	82.0%	112,750,000	02/02/2018	31/12/2018	
	41050010012	I	Personas adultas (incluidas personas con discapacidad) beneficiadas con programas lúdicos y recreativos	05044500	1,000			1,000	100.0%	539,200,000	02/02/2018	31/12/2018	Subsecretaría de fomento al deporte
4162		Pr	Recreación con programas lúdicos y recreativos para personas adultas del municipio de Santiago de Cali	05044500A		Beneficiar 1000 Personas adultas con programas lúdicos y recreativos.	Numero de personas adultas beneficiadas con programas lúdicos y recreativos	1,000	80.0%	525,800,000	02/02/2018	31/12/2018	
				05044500B		Promover 1 programas de lúdica y recreación	Numero programas de lúdica y recreación promovidos	1	20.0%	13,400,000	02/02/2018	31/12/2018	
	41050010013	I	Personas adultas (incluidas personas con discapacidad) beneficiadas con programas de iniciación, formación y énfasis deportivo	05044512	1,350			1,350	100.0%	675,215,000	02/02/2018	31/12/2018	

 ALCALDÍA DE SANTIAGO DE CALI DIRECCIONAMIENTO ESTRATÉGICO PLANEACIÓN ECONÓMICA Y SOCIAL	SISTEMAS DE GESTIÓN Y CONTROL INTEGRADOS SGC - MECI - SISTEDA		MEDE01.03.02.18.P06.F05	
	FORMULACIÓN DEL PLAN DE ACCIÓN Relación de los proyectos de competencia del organismo frente al Plan de Desarrollo		VERSIÓN	6
	CUADRO 1F		FECHA DE ENTRADA EN VIGENCIA	12/sep/2017


ORGANISMO	SECRETARÍA DEL DEPORTE Y LA RECREACIÓN	Fecha de reporte:	15/01/2018	Vigencia:	2018
-----------	--	-------------------	------------	-----------	------

Código organismo	Código general	Clase	Identificación del eje , componente, programa, indicador y proyectos de inversión	Clasificación (BP)	Meta a alcanzar Plan Indicativo	Meta de producto del proyecto (Descripción)	Indicador de producto del proyecto (Descripción)	Valor de la meta de producto del proyecto	Ponderación producto (%)	Presupuesto inicial (Pesos)	Día / Mes/ Año (Inicio)	Día / Mes / Año (Finalización)	Organismo responsable (Reparto administrativo)
4162		Pr	Desarrollo de programas deportivos dirigido a personas adultas en el municipio de Santiago de Cali	05044512A		Vincular 1350 de personas adultas en actividades de iniciación y formación deportiva.	Número de Personas adultas vinculados en actividades de iniciación y formación deportiva	1,350	72.0%	488,835,000	02/02/2018	31/12/2018	Subsecretaría de fomento al deporte
				05044512B		Divulgar 10 practicas deportivas para personas adultas	Practicas deportivas para personas adultas divulgadas	10	28.0%	186,380,000	02/02/2018	31/12/2018	
	41050010014	I	Mujeres adultas vinculadas a práctica continua de actividad física y deportiva como componente esencial de salud integral	05044511	1,000			1,000	105.0%	611,870,000	02/02/2018	31/12/2018	
4162		Pr	Recreación con programas deportivos dirigido a mujeres adultas en el municipio de Santiago de Cali	05044511A		Vincular a practicas deportivas y recreativas a 1000 Mujeres adultas	Número de Mujeres adultas vinculadas en practicas deportivas y recreativas	1,000	75.0%	440,940,000	02/02/2018	31/12/2018	Subsecretaría de fomento al deporte
				05044511B		Realizar 1 caracterización de la demanda interna para gestión de recursos de cooperación internacional	Informe sobre demanda interna de la ciudad de Cali	1	30.0%	170,930,000	02/02/2018	31/12/2018	
	41050010015	I	Monitores capacitados en las reglas básicas de urbanidad, para tratar con personas con discapacidad, enfoque diferencial y equidad de género	05044517	80			30	100.0%	52,600,000	02/02/2018	31/12/2018	
				05044517A		Capacitar 30 Monitores en conceptos técnicos capacitados	Número de Monitores deportivos capacitados en conceptos técnico	30	50.0%	26,300,000	02/02/2018	31/12/2018	
4162		Pr	Formación a monitores que tratan con personas con discapacidad en Santiago de Cali	05044517B		Capacitar 30 Monitores en herramientas de orientaciones practicas sobre correcto manejo de personas con discapacidad	Número de Monitores deportivos capacitados en prácticas sobre correcto manejo de personas con discapacidad	30	50.0%	26,300,000	02/02/2018	31/12/2018	Subsecretaría de fomento al deporte
	42	E	Cali amable y sostenible										
	4201	C	Movilidad sostenible, saludable, segura y accesible										
	4201002	P	Movilidad en bicicleta										
	42010020004	I	Puntos de cicloparqueaderos instalados	05044533	2			2	100.0%	15,000,000	02/02/2018	31/12/2018	
4162		Pr	Instalación de puntos de cicloparqueadero en Santiago de Cali	05044533A		Acondicionar 2 Espacios de ciclo-parqueaderos	Número de Espacios de Cicloparqueaderos acondicionados	2	50.0%	8,915,840	02/02/2018	31/12/2018	Subsecretaría de infraestructura deportiva
				05044533B		Instalar 2 Puntos de ciclo-parqueaderos	Numero de Puntos de Cicloparqueaderos instalados	2	50.0%	6,084,160	02/02/2018	31/12/2018	
	42010020005	I	Promoción del uso de la bicicleta como medio de transporte sostenible y saludable	05044529	100%				100.0%	1,181,595,700	02/02/2018	31/12/2018	
4162		Pr	Implementación de estrategias para el uso de la bicicleta en el municipio de Santiago de Cali	05044529A		Promocionar 10 Usos de bicicleta	Número de Uso de bicicleta promocionados	10	86.0%	1,021,597,400	02/02/2018	31/12/2018	Subsecretaría de fomento al deporte
				05044529B		Aplicar 1 Estrategias de uso de bicicleta y vehiculos no motorizados	Número de Uso de bicicleta y vehiculos no motorizados con estrategias aplicadas	1	14.0%	159,998,300	02/02/2018	31/12/2018	

 <p>ALCALDÍA DE SANTIAGO DE CALI DIRECCIONAMIENTO ESTRATEGICO PLANEACION ECONOMICA Y SOCIAL</p>	SISTEMAS DE GESTIÓN Y CONTROL INTEGRADOS SGC - MECI - SISTEDA		MEDE01.03.02.18.P06.F05	
	FORMULACIÓN DEL PLAN DE ACCIÓN		VERSIÓN	6
	Relación de los proyectos de competencia del organismo frente al Plan de Desarrollo CUADRO 1F		FECHA DE ENTRADA EN VIGENCIA	12/sep/2017


ORGANISMO	SECRETARIA DEL DEPORTE Y LA RECREACIÓN	Fecha de reporte:	15/01/2018	Vigencia:	2018
------------------	---	--------------------------	-------------------	------------------	-------------

Código organismo	Código general	Clase	Identificación del eje , componente, programa, indicador y proyectos de inversión	Clasificación (BP)	Meta a alcanzar Plan Indicativo	Meta de producto del proyecto (Descripción)	Indicador de producto del proyecto (Descripción)	Valor de la meta de producto del proyecto	Ponderación producto (%)	Presupuesto inicial (Pesos)	Día / Mes/ Año (Inicio)	Día / Mes / Año (Finalización)	Organismo responsable (Reparto administrativo)
	4203	C	Viviendo mejor y disfrutando mas a Cali										
	4203001	P	Construyendo entorno para la vida										
	42030010008	I	Eventos recreativos realizados en parques, dirigidos a familias en comunas y corregimientos		20								
				05044501				20	100.0%	414,231,350	02/02/2018	31/12/2018	
4162		Pr	Recreación con eventos recreativos dirigidos a familias del municipio de Santiago de Cali	05044501A		Fomentar 20 Eventos recreativos s en parques de comunas y corregimientos.	Número de eventos recreativos fomentados en parques de comunas y corregimientos	20	85.0%	390,900,000	02/02/2018	31/12/2018	Subsecretaría de fomento al deporte
				05044501B		Promover la participación de 1000 Personas en eventos recreativos en parques de comunas y corregimientos	Número de personas participando en eventos recreativos promovidos en parques comunas y corregimientos i	1,000	15.0%	23,331,350	02/02/2018	31/12/2018	
	4203004	P	Equipamientos colectivos multifuncionales, sostenibles y accesibles										
	42030040006	I	Escenarios deportivos en comunas y corregimientos mantenidos, adecuados, rehabilitados v mejorados		255			255					
				05044449				1	100.0%	126,000,000	02/04/2018	31/12/2018	
4162		Pr	Adecuación escenario deportivo barrio mariano ramos comuna 16 de Santiago de Cali	05044449A		Adecuar 1 Espacios deportivos en condiciones técnicas óptimas	Numero de espacios deportivos adecuados en condiciones técnicas óptimas	1	50.0%	66,658,127	02/04/2018	31/12/2018	Subsecretaría de infraestructura deportiva
				05044449B		Acondicionar 1 Infraestructura de los escenarios deportivos y recreativos en óptimas condiciones técnicas	Numero de infraestructura de los escenarios deportivos y recreativos acondicionados en óptimas condiciones técnicas	1	50.0%	59,341,873	02/04/2018	31/12/2018	
				05044450				1	100.0%	126,000,000	02/04/2018	31/12/2018	
4162		Pr	Adecuación escenario deportivo barrio brisas del limonar comuna 16 de Santiago de Cali	05044450A		Adecuar 1 Espacios deportivos y recreativos en condiciones técnicas óptimas	Numero de espacios deportivos y recreativos adecuados en condiciones técnicas óptimas	1	50.0%	66,658,127	02/04/2018	31/12/2018	Subsecretaría de infraestructura deportiva
				05044450B		Acondicionar 1 Infraestructura de los escenarios deportivos y recreativos en condiciones técnicas óptimas	Numero de infraestructura de los escenarios deportivos y recreativos acondicionados en condiciones técnicas óptimas	1	50.0%	59,341,873	02/04/2018	31/12/2018	
				05044451				2	100.0%	168,000,000	02/04/2018	31/12/2018	
4162		Pr	Adecuación escenario deportivo barrio republica de Israel comuna 16 de Santiago de Cali	05044451A		Acondicionar 1 Espacios deportivos en optimas condiciones técnicas	Numero de espacios deportivos acondicionados en optimas condiciones técnicas	1	50.0%	87,341,144	02/04/2018	31/12/2018	Subsecretaría de infraestructura deportiva
				05044451B		Acondicionar 1 Infraestructura de los escenarios deportivos y recreativos en optimas condiciones técnicas	Numero de infraestructura de los escenarios deportivos y recreativos acondicionadas en optimas condiciones técnicas	1	50.0%	80,658,856	02/04/2018	31/12/2018	
				05044455				1	100.0%	50,000,000	02/04/2018	31/12/2018	

 ALCALDÍA DE SANTIAGO DE CALI DIRECCIONAMIENTO ESTRATÉGICO PLANEACIÓN ECONÓMICA Y SOCIAL	SISTEMAS DE GESTIÓN Y CONTROL INTEGRADOS SGC - MECI - SISTEDA		MEDE01.03.02.18.P06.F05	
	FORMULACIÓN DEL PLAN DE ACCIÓN Relación de los proyectos de competencia del organismo frente al Plan de Desarrollo		VERSIÓN	6
	CUADRO 1F		FECHA DE ENTRADA EN VIGENCIA	12/sep/2017


ORGANISMO	SECRETARÍA DEL DEPORTE Y LA RECREACIÓN	Fecha de reporte:	15/01/2018	Vigencia:	2018
------------------	---	--------------------------	-------------------	------------------	-------------

Código organismo	Código general	Clase	Identificación del eje , componente, programa, indicador y proyectos de inversión	Clasificación (BP)	Meta a alcanzar Plan Indicativo	Meta de producto del proyecto (Descripción)	Indicador de producto del proyecto (Descripción)	Valor de la meta de producto del proyecto	Ponderación producto (%)	Presupuesto inicial (Pesos)	Día / Mes/ Año (Inicio)	Día / Mes / Año (Finalización)	Organismo responsable (Reparto administrativo)
4162		Pr	Adecuación juegos infantiles corregimiento villa Carmelo del municipio Santiago de Cali	05044455A		Adecuar1 Espacios deportivos en condiciones técnicas óptimas	Numero de espacios deportivos adecuados en condiciones técnicas óptimas	1	50.0%	24,633,590	02/04/2018	31/12/2018	Subsecretaría de infraestructura deportiva
				05044455B		Acondicionar 1 Infraestructura de los escenarios deportivos y recreativos en óptimas condiciones técnicas	Numero de infraestructura de los escenarios deportivos y recreativos acondicionados en óptimas condiciones técnicas	1	50.0%	25,366,410	02/04/2018	31/12/2018	
				05044458				1	100.0%	113,559,000	02/04/2018	31/12/2018	
4162		Pr	Mantenimiento de escenarios deportivos y recreativos comuna 8 de Santiago de Cali	05044458A		Mantener 1 Espacios deportivos en condiciones técnicas óptimas	Numero de espacios deportivos mantenidos en condiciones técnicas óptimas	1	50.0%	42,489,054	02/04/2018	31/12/2018	Subsecretaría de infraestructura deportiva
				05044458B		Mantener 1 Infraestructura de los escenarios deportivos y recreativos en óptimas condiciones técnicas	Numero de infraestructura de los escenarios deportivos y recreativos mantenidos en óptimas condiciones técnicas	1	50.0%	71,069,946	02/04/2018	31/12/2018	
				05044459				4	70.0%	460,000,000	02/04/2018	31/12/2018	
4162		Pr	Adecuación escenarios deportivos y recreativos comuna 4 de Santiago de Cali	05044459A		Acondicionar 2 Espacios deportivos en óptimas condiciones técnicas	Numero de espacios deportivos acondicionados en óptimas condiciones técnicas	2	40.0%	307,039,132	02/04/2018	31/12/2018	Subsecretaría de infraestructura deportiva
				05044459B		Acondicionar 2 Infraestructuras deportivas en óptimas condiciones técnicas	Numero de infraestructura deportiva acondicionada en óptimas condiciones técnicas	2	30.0%	162,960,868	02/04/2018	31/12/2018	
				05044460				7	100.0%	711,572,996	02/04/2018	31/12/2018	
4162		Pr	Adecuación escenarios deportivos y recreativos comuna 5 del municipio Santiago de Cali	05044460A		Acondicionar 7 Espacios deportivos en óptimas condiciones técnicas.	Numero de espacios deportivos acondicionados en óptimas condiciones técnicas	7	50.0%	328,358,712	02/04/2018	31/12/2018	Subsecretaría de infraestructura deportiva
				05044460B		Acondicionar 7 Infraestructura deportiva en óptimas condiciones técnicas	Numero de infraestructura deportiva acondicionada en óptimas condiciones técnicas	7	50.0%	383,214,284	02/04/2018	31/12/2018	
				05044463				1	100.0%	250,000,000	02/04/2018	31/12/2018	
4162		Pr	Adecuación escenarios deportivos y recreativos de la comuna 8 del municipio Santiago de Cali	05044463A		Acondicionar 1 Espacios deportivos en óptimas condiciones técnicas	Numero de espacios deportivos acondicionados en óptimas condiciones técnicas	1	50.0%	71,639,658	02/04/2018	31/12/2018	Subsecretaría de infraestructura deportiva
				05044463B		Acondicionar 1 Infraestructura deportiva en óptimas condiciones técnicas	Numero de infraestructura deportiva acondicionada en óptimas condiciones técnicas	1	50.0%	178,360,342	02/04/2018	31/12/2018	
				05044465				3	100.0%	196,936,802	02/04/2018	31/12/2018	

 <p>ALCALDÍA DE SANTIAGO DE CALI DIRECCIONAMIENTO ESTRATÉGICO PLANEACIÓN ECONÓMICA Y SOCIAL</p>	<p>SISTEMAS DE GESTIÓN Y CONTROL INTEGRADOS SGC - MECI - SISTEDA</p>		MEDE01.03.02.18.P06.F05	
	<p>FORMULACIÓN DEL PLAN DE ACCIÓN Relación de los proyectos de competencia del organismo frente al Plan de Desarrollo</p>		VERSIÓN	6
	<p>CUADRO 1F</p>		FECHA DE ENTRADA EN VIGENCIA	12/sep/2017


ORGANISMO	SECRETARÍA DEL DEPORTE Y LA RECREACIÓN	Fecha de reporte:	15/01/2018	Vigencia:	2018
-----------	--	-------------------	------------	-----------	------

Código organismo	Código general	Clase	Identificación del eje , componente, programa, indicador y proyectos de inversión	Clasificación (BP)	Meta a alcanzar Plan Indicativo	Meta de producto del proyecto (Descripción)	Indicador de producto del proyecto (Descripción)	Valor de la meta de producto del proyecto	Ponderación producto (%)	Presupuesto inicial (Pesos)	Día / Mes/ Año (Inicio)	Día / Mes / Año (Finalización)	Organismo responsable (Reparto administrativo)
4162		Pr	Adecuación escenarios deportivos y recreativos comuna 12 del municipio Santiago de Cali	05044465A		Acondicionar 3 Espacios deportivos en optimas condiciones técnicas	Numero de espacios deportivos acondicionados en optimas condiciones técnicas	3	50.0%	20,883,627	02/04/2018	31/12/2018	Subsecretaría de infraestructura deportiva
				05044465B		Acondicionar 3 Infraestructura deportiva en optimas condiciones técnicas	Numero de infraestructura deportiva acondicionada en optimas condiciones técnicas	3	50.0%	176,053,175	02/04/2018	31/12/2018	
				05044466				5	100.0%	350,000,000	02/04/2018	31/12/2018	
4162		Pr	Adecuación escenarios deportivos y recreativos comuna 13 del municipio de Santiago de Cali	05044466A		Acondicionar 5 Espacios deportivos en optimas condiciones técnicas	Numero de espacios deportivos acondicionados en optimas condiciones técnicas	5	50.0%	126,348,241	02/04/2018	31/12/2018	Subsecretaría de infraestructura deportiva
				05044466B		Acondicionar 5 Infraestructura deportiva en optimas condiciones técnicas	Numero de infraestructura deportiva acondicionada en optimas condiciones técnicas	5	50.0%	223,651,759	02/04/2018	31/12/2018	
				05044467				4	100.0%	570,000,000	02/04/2018	31/12/2018	
4162		Pr	Adecuación escenarios deportivos y recreativos comuna 14 de Santiago de Cali	05044467A		Acondicionar 4 Espacios deportivos en optimas condiciones técnicas	Numero de espacios deportivos acondicionados en optimas condiciones técnicas	4	50.0%	218,856,799	02/04/2018	31/12/2018	Subsecretaría de infraestructura deportiva
				05044467B		Acondicionar 4 Infraestructura deportiva en optimas condiciones técnicas	Numero de infraestructura deportiva acondicionada en optimas condiciones técnicas	4	50.0%	351,143,201	02/04/2018	31/12/2018	
				05044468				3	100.0%	355,000,000	02/04/2018	31/12/2018	
4162		Pr	Adecuación escenarios deportivos y recreativos comuna 15 del municipio Santiago de Cali	05044468A		Acondicionar 3 Espacios deportivos en optimas condiciones técnicas	Numero de espacios deportivos acondicionados en optimas condiciones técnicas	3	50.0%	122,887,256	02/04/2018	31/12/2018	Subsecretaría de infraestructura deportiva
				05044468B		Acondicionar 3 Infraestructura deportiva en optimas condiciones técnicas	Numero de infraestructura deportiva acondicionada en optimas condiciones técnicas	3	50.0%	232,112,744	02/04/2018	31/12/2018	
				05044469				4	100.0%	514,500,000	02/04/2018	31/12/2018	
4162		Pr	Adecuación escenarios deportivos y recreativos comuna 17 del municipio Santiago de Cali	05044469A		Acondicionar 4 Espacios deportivos en optimas condiciones técnicas	Numero de espacios deportivos acondicionados en optimas condiciones técnicas	4	50.0%	163,779,960	02/04/2018	31/12/2018	Subsecretaría de infraestructura deportiva
				05044469B		Acondicionar 4 Infraestructura deportiva en optimas condiciones técnicas	Numero de infraestructura deportiva acondicionada en optimas condiciones técnicas	4	50.0%	350,720,040	02/04/2018	31/12/2018	
				05044470				4	100.0%	370,000,000	02/04/2018	31/12/2018	
4162		Pr	Adecuación escenarios deportivos y recreativos comuna 18 Santiago de Cali	05044470A		Acondicionar 4 Espacios deportivos en optimas condiciones técnicas	Numero de espacios deportivos acondicionados en optimas condiciones técnicas	4	50.0%	170,884,438	02/04/2018	31/12/2018	Subsecretaría de

 <p>ALCALDÍA DE SANTIAGO DE CALI DIRECCIONAMIENTO ESTRATÉGICO PLANEACIÓN ECONÓMICA Y SOCIAL</p>	SISTEMAS DE GESTIÓN Y CONTROL INTEGRADOS SGC - MECI - SISTEDA		MEDE01.03.02.18.P06.F05	
	FORMULACIÓN DEL PLAN DE ACCIÓN		VERSIÓN	6
	Relación de los proyectos de competencia del organismo frente al Plan de Desarrollo CUADRO 1F		FECHA DE ENTRADA EN VIGENCIA	12/sep/2017


ORGANISMO	SECRETARÍA DEL DEPORTE Y LA RECREACIÓN	Fecha de reporte:	15/01/2018	Vigencia:	2018
------------------	---	--------------------------	-------------------	------------------	-------------

Código organismo	Código general	Clase	Identificación del eje , componente, programa, indicador y proyectos de inversión	Clasificación (BP)	Meta a alcanzar Plan Indicativo	Meta de producto del proyecto (Descripción)	Indicador de producto del proyecto (Descripción)	Valor de la meta de producto del proyecto	Ponderación producto (%)	Presupuesto inicial (Pesos)	Día / Mes/ Año (Inicio)	Día / Mes / Año (Finalización)	Organismo responsable (Reparto administrativo)
4162		Pr	Adecuación escenarios deportivos y recreativos comuna 22 de Santiago de Cali	05044470B		Acondicionar 4 Infraestructura deportiva en optimas condiciones técnicas	Numero de infraestructura deportiva acondicionada en optimas condiciones técnicas	4	50.0%	199,115,562	02/04/2018	31/12/2018	infraestructura deportiva
				05044472				1	100.0%	200,000,000	02/04/2018	31/12/2018	
				05044472A		Acondicionar 1 Espacios deportivos en optimas condiciones técnicas	Numero de espacios deportivos acondicionados en optimas condiciones técnicas	1	50.0%	119,895,957	02/04/2018	31/12/2018	Subsecretaría de infraestructura deportiva
				05044472B		Acondicionar 1 Infraestructura deportiva en optimas condiciones técnicas	Numero de infraestructura deportiva acondicionada en optimas condiciones técnicas	1	50.0%	80,104,043	02/04/2018	31/12/2018	
				05044531				172	100.0%	11,437,458,528	02/04/2018	31/12/2018	
4162		Pr	Mantenimiento de escenarios deportivos y recreativos del municipio de Santiago de Cali	05044531A		Realizar Mantenimientos correctivos y preventivos en 156 Escenarios deportivos y recreativos comunitarios	Número de escenarios deportivos y recreativos con mantenimiento correctivo y preventivo	156	91.0%	9,516,273,528	02/04/2018	31/12/2018	Subsecretaría de infraestructura deportiva
				05044531B		Realizar Mantenimiento correctivo y preventivo de 16 Escenarios deportivos de Alto Rendimiento	Número de Escenarios deportivos con mantenimiento correctivo y preventivo	16	9.0%	1,921,185,000	02/04/2018	31/12/2018	
				05044532				41	100.0%	6,697,748,635	02/02/2018	31/12/2018	
4162		Pr	Mantenimiento de escenarios deportivos y recreativos del municipio de Santiago de Cali	05044532A		Realizar 4 Estudios y diseños tecnicos de ingenieria a los escenarios deportivos y recreativos.	Número de Escenarios deportivos y recreativos con estudios y diseños técnicos	4	9.0%	1,119,999,999	02/02/2018	31/12/2018	Subsecretaría de infraestructura deportiva
				05044532B		Adequar 41 escenarios deportivos y recreativos	Número de Escenarios deportivos y recreativos adecuados	41	91.0%	5,577,748,636	02/02/2018	31/12/2018	
4162	43	E	Cali progresa en paz, con seguridad y cultura ciudadana		1000								
	4304	C	Atención integral a las victimas del conflicto armado										
	4304001	P	Prevención y protección a victimas										
	43040010002	I	Personas victimas del conflicto armado beneficiadas con programas preventivos en el marco del deporte y la recreación										
				05044504					1000	100.0%	198,325,383	02/02/2018	31/12/2018
		Pr	Recreación con programas preventivos en el marco del deporte y la recreación a personas victimas del conflicto de Santiago de Cali	05044504A		Beneficiar 1000 Personas victimas del conflicto armado con programas preventivos en el marco del deporte y recreación	Numero de personas victimas del conflicto armado beneficiadas con programas preventivos en el marco del deporte y recreación	1,000	90.0%	177,967,241	02/02/2018	31/12/2018	Subsecretaría de fomento al deporte
				05044504B		Promover la realización de 1 Programas deportivos y recreativos con población victima del conflicto armado	Numero de programas deportivos y recreativos con población victima del conflicto armado promovidos y realizados	1	10.0%	20,358,142	02/02/2018	31/12/2018	
	4304003	P	Programa de reparación integral										

 <p>ALCALDÍA DE SANTIAGO DE CALI DIRECCIONAMIENTO ESTRATEGICO PLANEACION ECONOMICA Y SOCIAL</p>	SISTEMAS DE GESTIÓN Y CONTROL INTEGRADOS SGC - MECI - SISTEDA		MEDE01.03.02.18.P06.F05	
	FORMULACIÓN DEL PLAN DE ACCIÓN		VERSIÓN	6
	Relación de los proyectos de competencia del organismo frente al Plan de Desarrollo CUADRO 1F		FECHA DE ENTRADA EN VIGENCIA	12/sep/2017


ORGANISMO	SECRETARIA DEL DEPORTE Y LA RECREACIÓN	Fecha de reporte:	15/01/2018	Vigencia:	2018
------------------	---	--------------------------	-------------------	------------------	-------------

Código organismo	Código general	Clase	Identificación del eje , componente, programa, indicador y proyectos de inversión	Clasificación (BP)	Meta a alcanzar Plan Indicativo	Meta de producto del proyecto (Descripción)	Indicador de producto del proyecto (Descripción)	Valor de la meta de producto del proyecto	Ponderación producto (%)	Presupuesto inicial (Pesos)	Día / Mes/ Año (Inicio)	Día / Mes / Año (Finalización)	Organismo responsable (Reparto administrativo)
	43040030006	I	Personas beneficiadas con eventos deportivos recreativos realizados, dirigidos a víctimas del conflicto	05044503	1000			1000	100.0%	102,962,000	02/02/2018	31/12/2018	
4162		Pr	Recreación a través de eventos deportivos y recreativos con personas víctimas del conflicto en Santiago de Cali	05044503A		Beneficiar 1000 Personas víctimas del conflicto con eventos deportivos	Numero de personas víctimas del conflicto beneficiadas con eventos deportivos	1,000	57.0%	58,530,000	02/02/2018	31/12/2018	Subsecretaría de fomento al deporte
				05044503B		Promover 1 Evento recreativo con personas víctimas del conflicto	Numero de eventos promovidos con personas víctimas del conflicto	1	43.0%	44,432,000	02/02/2018	31/12/2018	
	44	E	Cali emprendedora y pujante										
	4403	C	Zonas de vocación económica y marketing de ciudad										
	4403002	P	Proyección internacional de cali como ciudad de eventos de talla mundial										
	44030020001	I	Eventos deportivos internacionales realizados	05044521	9			9	100.0%	304,400,000	02/02/2018	31/12/2018	
4162		Pr	Fortalecimiento de la estrategia de participación en eventos deportivos internacionales en Santiago de Cali	05044521A		Realizar 9 eventos deportivos internacionales de alto nivel	Número de Eventos deportivos internacionales de alto nivel, realizados	9	94.0%	285,650,000	02/02/2018	31/12/2018	Subsecretaría de fomento al deporte
				05044521B		Promocionar 9 de eventos deportivos internacionales de alto nivel.	Número de Eventos Deportivos internacionales de alto nivel promovidos	9	6.0%	18,750,000	02/02/2018	31/12/2018	
	44030020003	I	Investigaciones sobre el deporte y la recreación realizadas	05044452	1			1	100.0%	224,736,000	20/01/2018	31/12/2018	
				05044452A		Realizar 1 Estudio de necesidades deportivas y recreativas en las comunas y corregimientos	Número de necesidades en Comunas y corregimientos con estudios de las practicas deportivas y recreativas desarrolladas	1	46.0%	103,824,000	20/01/2018	31/12/2018	
4162		Pr	Desarrollo de investigaciones del sector deporte, recreación y actividad fisica en el municipio de Santiago de Cali	05044452B		Realizar 1 Informe de investigación en la temática de deporte, recreación y actividad fisica	Número de Informe de investigación desarrolladasInforme de investigación desarrolladas	1	53.0%	118,412,000	20/01/2018	31/12/2018	Subsecretaría de fomento al deporte
				05044452C		Realizar 1 Difusión de investigaciones	Número de Investigaciones difundidas	1	1.0%	2,500,000	20/01/2018	31/12/2018	
	45	E	Cali participativa y bien gobernada										
	4502	C	Modernización institucional con transparencia y dignificación del servicio público										
	4502002	P	Gestión pública efectiva y transparente										
	45020020002	I	Sistema de Gestión de la Calidad implementado	05044528	100%				100.0%	6,016,398,429	20/01/2018	31/12/2018	
				05044528A		Realizar 11 Divulgaciones de Información estratégica de la secretaria de deporte	Número de divulgaciones de Información Estratégica	11	12.0%	1,071,532,524	20/01/2018	31/12/2018	
				05044528B		Formular 1 Instrumento de planificación y proyectos	Número de Instrumentos de Planificación Formulados	1	6.0%	479,036,520	20/01/2018	31/12/2018	

 ALCALDÍA DE SANTIAGO DE CALI DIRECCIONAMIENTO ESTRATÉGICO PLANEACIÓN ECONÓMICA Y SOCIAL	SISTEMAS DE GESTIÓN Y CONTROL INTEGRADOS SGC - MECI - SISTEDA		MEDE01.03.02.18.P06.F05	
	FORMULACIÓN DEL PLAN DE ACCIÓN Relación de los proyectos de competencia del organismo frente al Plan de Desarrollo		VERSIÓN	6
	CUADRO 1F		FECHA DE ENTRADA EN VIGENCIA	12/sep/2017


ORGANISMO	SECRETARIA DEL DEPORTE Y LA RECREACIÓN	Fecha de reporte:	15/01/2018	Vigencia:	2018
------------------	---	--------------------------	-------------------	------------------	-------------

Código organismo	Código general	Clase	Identificación del eje , componente, programa, indicador y proyectos de inversión	Clasificación (BP)	Meta a alcanzar Plan Indicativo	Meta de producto del proyecto (Descripción)	Indicador de producto del proyecto (Descripción)	Valor de la meta de producto del proyecto	Ponderación producto (%)	Presupuesto inicial (Pesos)	Día / Mes/ Año (Inicio)	Día / Mes / Año (Finalización)	Organismo responsable (Reparto administrativo)
			Pr Implementación del sistema de gestión de calidad de la secretaria del deporte y la recreación del municipio de Santiago de Cali	05044528C		Implementar 1 modelo de la operación por procesos y tramites	Número de Modelos de Operación por procesos implementado	1	6.0%	126,670,800	20/01/2018	31/12/2018	Unidad de Apoyo a la gestión
				05044528D		Desarrollar 1 proceso de la promoción de las estrategias de control social	Número de Procesos de promoción de las Estrategias de control desarrolladas	1	6.0%	129,780,000	20/01/2018	31/12/2018	
				05044528E		Desarrollar 1 sistema de información de la Secretaria del Deporte y la Recreación	Número de Sistemas de información desarrollados	1	6.0%	229,795,005	20/01/2018	31/12/2018	
				05044528F		Realizar 1 Implementación del manejo y registro del 100% de los bienes de la entidad	Número de implementaciones del 100% de bienes con del manejo y registro	1	9.0%	661,530,180	20/01/2018	31/12/2018	
				05044528G		Realizar 1 Implementación del proceso de gestión jurídica	Número de Proceso de gestión jurídica implementado	1	15.0%	1,024,312,800	20/01/2018	31/12/2018	
				05044528H		Realizar 1 Implementación de los procesos atención al usuario	Número de Procesos de seguimiento y atención oportuna implementados	1	12.0%	317,652,000	20/01/2018	31/12/2018	
				05044528I		Realizar 1 Implementación del proceso de gestion Documenta a 2000 documentos	Número de Documentos de gestión documental implementados	2,000	6.0%	607,731,600	20/01/2018	31/12/2018	
				05044528J		Desarrollar 3 proceso de servicio al deporte y la recreación	Número de Proceso de servicio al deporte y la recreación	3	6.0%	315,180,000	20/01/2018	31/12/2018	
				05044528K		Implementar 1 proceso de gestion financiera	Número de Procesos de gestión financiera implementada	1	12.0%	567,120,000	20/01/2018	31/12/2018	
				05044528L		Implementar 1 proceso de autoevaluación y mejora continua en el marco de la operación de los Sistemas de Gestión y Control Integrados	Número de Procesos de Autoevaluación y mejora continua Implementado	1	4.0%	486,057,000	20/01/2018	31/12/2018	
Proyectos			89						Presupuesto	66,477,243,290			

 <p>ALCALDÍA DE SANTIAGO DE CALI DIRECCIONAMIENTO ESTRATÉGICO PLANEACIÓN ECONÓMICA Y SOCIAL</p>	<p>SISTEMAS DE GESTIÓN Y CONTROL INTEGRADOS SGC - MECI - SISTEDA</p>		MEDE01.03.02.18.P06.F05	
			VERSIÓN	6
	<p>FORMULACIÓN DEL PLAN DE ACCIÓN Relación de los proyectos de competencia del organismo frente al Plan de Desarrollo CUADRO 1F</p>		FECHA DE ENTRADA EN VIGENCIA	12/sep/2017


ORGANISMO	SECRETARÍA DE GESTIÓN DEL RIESGO DE EMERGENCIAS Y DESASTRES - SGRED	Fecha de reporte:	15/01/2018	Vigencia:	2018
-----------	---	-------------------	------------	-----------	------

Código organismo	Código general	Clase	Identificación del eje , componente, programa, indicador y proyectos de inversión	Clasificación (BP)	Meta a alcanzar Plan Indicativo	Meta de producto del proyecto (Descripción)	Indicador de producto del proyecto (Descripción)	Valor de la meta de producto del proyecto	Ponderación producto (%)	Presupuesto inicial (Pesos)	Día / Mes/ Año (Inicio)	Día / Mes / Año (Finalización)	Organismo responsable (Reparto administrativo)
	42	E	Cali amable y sostenible										
	4205	C	Gestión integral del riesgo de desastres										
	4205001	P	Conocimiento de riesgos										
	42050010005	I	Evaluaciones de riesgo por fenómenos de origen tecnológico y humano no intencional elaboradas		14%								
				BP-23046410					100.0%	2,217,200,000	02/01/2018	31/12/2018	
				BP-23046410A		Entregar 350 Kits de Ayudas Humanitarias	Personas con ayuda humanitaria recibida	350	25.0%	321,775,270			
4163		Pr	Fortalecimiento de Mecanismos para el Manejo de Emergencias y Desastres en el Municipio de Santiago de Cali, Cali, Valle del Cauca, Occidente	BP-23046410B		Identificar 480 Posibles Factores de Riesgos	Actas de Visitas Realizadas	480	50.0%	1,633,199,630			Secretaría de Gestión del Riesgo de Emergencias y Desastres
				BP-23046410C		Estudiar y analizar amenazas y vulnerabilidades	Documentos de analisis producidos	12	25.0%	262,225,100			
	42050010007	I	Diseño e instalación de mapas de riesgo didácticos por comuna y corregimiento, donde se especifique las acciones preventivas frente a cada desastre		37								
				BP-23046417				35	100.0%	230,000,000	02/01/2018	31/12/2018	
				BP-23046417A		Construir 35 Mapas comunitarios de riesgos de las comunas y corregimientos de Cali	No de Mapas Comunitarios construidos	35	65.0%	92,370,000			
4163		Pr	Diseño e instalacion de Mapas de Riesgo en el Municipio Santiago de Cali	BP-23046417B		Instalar 35 Vallas y carteles con la información de los riesgos por comuna y corregimiento	No Vallas o carteles instalados con la información de los riesgos por comuna y corregimiento	35	35.0%	137,630,000			Secretaría de Gestión del Riesgo de Emergencias y Desastres
	4205002	P	Reducción de riesgos										
	42050020001	I	Plan Municipal de Gestión del Riesgo de Desastres actualizado y adoptado.		1								
				BP-23046415				1	100.0%	250,000,000	02/01/2018	31/12/2018	
				BP-23046415A		Actualizar 5 Escenarios de Riesgos del Municipio	Escenarios de Riesgos Actualizados	5	35.0%	149,320,000			
4163		Pr	Actualización y Adopción del Plan Municipal de Gestión de Riesgo de Desastres en el Municipio de Santiago de Cali	BP-23046415B		Consolidar Plan Municipal de Gestion del Riesgo	Plan Municipal de Gestión del Riesgo Consolidado	1	65.0%	100,680,000			Secretaría de Gestión del Riesgo de Emergencias y Desastres
	4205003	P	Manejo de Desastres										
	42050030001	I	Plan municipal de repuesta a emergencias formulado e implementado		30%								
				BP-23046414					100.0%	420,000,000	02/01/2018	31/12/2017	
				BP-23046414A		Implementar la Estrategia Municipal de Respuesta a Emergencias (EMRE)	Estrategia Municipal de Respuesta a Emergencias (EMRE) implementada	1	30.0%	258,800,000			
4163		Pr	Implementación de Estrategia Municipal de Respuesta a Emergencia y Desastres en el Municipio de Santiago de Cali	BP-23046414B		Desarrollar Herramienta de software de seguimiento en tiempo real de las emergencias que se producen en el municipio	Herramienta de software de seguimiento en tiempo real de las emergencias desarrollada	1	30.0%	93,000,000			Secretaría de Gestión del Riesgo de Emergencias y Desastres
				BP-23046414C		Realizar 180 Capacitación de organismos de socorro y prevencionistas	Capacitación en Comunicaciones en emergencias realizadas	180	40.0%	68,200,000			
				BP-23046418					100.0%	4,126,785,024	01/04/2018	31/12/2018	

 ALCALDÍA DE SANTIAGO DE CALI DIRECCIONAMIENTO ESTRATEGICO PLANEACION ECONOMICA Y SOCIAL	SISTEMAS DE GESTIÓN Y CONTROL INTEGRADOS SGC - MECI - SISTEDA		MEDE01.03.02.18.P06.F05	
	FORMULACIÓN DEL PLAN DE ACCIÓN		VERSIÓN	6
	Relación de los proyectos de competencia del organismo frente al Plan de Desarrollo CUADRO 1F		FECHA DE ENTRADA EN VIGENCIA	12/sep/2017


ORGANISMO	SECRETARÍA DE GESTIÓN DEL RIESGO DE EMERGENCIAS Y DESASTRES - SGRED	Fecha de reporte:	15/01/2018	Vigencia:	2018
-----------	---	-------------------	------------	-----------	------

Código organismo	Código general	Clase	Identificación del eje , componente, programa, indicador y proyectos de inversión	Clasificación (BP)	Meta a alcanzar Plan Indicativo	Meta de producto del proyecto (Descripción)	Indicador de producto del proyecto (Descripción)	Valor de la meta de producto del proyecto	Ponderación producto (%)	Presupuesto inicial (Pesos)	Día / Mes/ Año (Inicio)	Día / Mes / Año (Finalización)	Organismo responsable (Reparto administrativo)
4163		Pr	Construcción de la Sala de Crisis para el Monitoreo de Emergencias y Desastres en Santiago de Cali	BP-23046418A		Contruir 500m2 del Centro de control y operación de emergencias	M2 de edificaciones nuevas construidas	500	50.0%	2,863,810,000			Secretaría de Gestión del Riesgo de Emergencias y Desastres
				BP-23046418B		Dotar Centro de control y operaciones	Sistema de control dotado	1	50.0%	1,262,975,024			
	42050030002	I	Organismos de socorro coordinados con la Administración Municipal	BP-23046421	4			4					Secretaría de Gestión del Riesgo de Emergencias y Desastres
				BP-23046421A		Realizar mantenimiento en planta física de 11 Estaciones bomberiles	Estaciones bomberiles con mantenimiento en planta física	11	10.0%	470,070,000			
				BP-23046421B		Realizar mantenimiento de 352 equipos soporte del cuerpo de bomberos	Equipos de soporte del cuerpo de bomberos con mantenimiento	352	10.0%	577,979,366			
				BP-23046421C		Realizar mantenimiento de 509 equipos de oficina y comunicación	Equipos de oficina y comunicación con mantenimiento	509	5.0%	216,617,718			
4163		Pr	Asistencia y Atención de Emergencias por Fenomenos Naturales y/o Antropicos por parte del Cuerpo de Bomberos en Cali	BP-23046421D		Adquirir equipos y dotaciones bomberiles para atención de emergencias	Equipos y dotaciones bomberiles para atención de emergencias adquiridos	1	35.0%	479,256,824			
				BP-23046421E		Atender el 100% de las emergencias por parte del cuerpo de bomberos de Cali	Emergencias atendidas por parte del cuerpo de bomberos de Cali	100%	20.0%	19,552,146,092			
				BP-23046421F		Realizar 7.200 horas de jornadas de capacitación a la comunidad en temas de prevención y atención de emergencias	Horas de capacitación a comunidad en prevención y atención de emergencias	7,200	20.0%	572,000,000			
				BP-23046409				3	100.0%	859,950,000	02/01/2018	31/12/2018	Secretaría de Gestión del Riesgo de Emergencias y Desastres
4163		Pr	Asistencia a Organismos de Socorro coordinados con la Administración Municipal para la atención de emergencias y desastres, Cali, Valle del Cauca, Occidente	BP-23046409A		Coordinar a la Defensa Civil con la administración municipal	Defensa Civil coordinada con la administración municipal	1	35.0%	286,650,000			
				BP-23046409B		Coordinar a la Cruz Roja con la administración municipal	Cruz Roja coordinada con la administración municipal	1	35.0%	286,650,000			
				BP-23046409C		Coordinar a los Scouts con la administración municipal	Scouts coordinados con la administración municipal	1	30.0%	286,650,000			Secretaría de Gestión del Riesgo de Emergencias y Desastres
	42050030004	I	Planes escolares de emergencia en sedes educativas oficiales implementados	BP-23046413	56%			150	100.0%	350,000,000	01/02/2018	31/12/2018	
4163		Pr	Construcción de la Sala de Crisis para el Monitoreo de Emergencias y Desastres en Santiago de Cali	BP-23046413A		Formular 150 Planes Escolares de Gestión de Riesgos	Planes Escolares de Gestión de Riesgos formulados	150	65.0%	205,750,000			Secretaría de Gestión del Riesgo de Emergencias y Desastres
				BP-23046413B		Capacitar a brigadas de Emergencias de 50 Instituciones Educativas	Instituciones Educativas Capacitadas en Brigadas de Emergencias	50	35.0%	144,250,000			
	42050030005	I	Jornadas de adiestramiento para la preparación en la atención de emergencia realizadas	BP-23046412	80			14	100.0%	300,000,000	02/01/2018	31/12/2018	

 <p>ALCALDÍA DE SANTIAGO DE CALI DIRECCIONAMIENTO ESTRATEGICO PLANEACION ECONOMICA Y SOCIAL</p>	SISTEMAS DE GESTIÓN Y CONTROL INTEGRADOS SGC - MECI - SISTEDA		MEDE01.03.02.18.P06.F05	
	FORMULACIÓN DEL PLAN DE ACCIÓN		VERSIÓN	6
	Relación de los proyectos de competencia del organismo frente al Plan de Desarrollo CUADRO 1F		FECHA DE ENTRADA EN VIGENCIA	12/sep/2017


ORGANISMO	SECRETARÍA DE GESTIÓN DEL RIESGO DE EMERGENCIAS Y DESASTRES - SGRED	Fecha de reporte:	15/01/2018	Vigencia:	2018
------------------	--	--------------------------	-------------------	------------------	-------------

Código organismo	Código general	Clase	Identificación del eje , componente, programa, indicador y proyectos de inversión	Clasificación (BP)	Meta a alcanzar Plan Indicativo	Meta de producto del proyecto (Descripción)	Indicador de producto del proyecto (Descripción)	Valor de la meta de producto del proyecto	Ponderación producto (%)	Presupuesto inicial (Pesos)	Día / Mes/ Año (Inicio)	Día / Mes / Año (Finalización)	Organismo responsable (Reparto administrativo)
4163		Pr	Construcción de la Sala de Crisis para el Monitoreo de Emergencias y Desastres en Santiago de Cali	BP-23046412A		Realizar 126 Capacitaciones a la comunidad en las 12 comunas del Municipio de Santiago de Cali	Capacitaciones Realizadas	126	30.0%	143,480,000			Secretaría de Gestión del Riesgo de Emergencias y Desastres
				BP-23046412B		Realizar Ejercicio de Simulación en 12 comunas de Santiago de Cali	Documento Informe de los ejercicios de Simulación de cada comuna	14	10.0%	39,260,000			
				BP-23046412C		Realizar Simulacros en las 12 comunas de Santiago de Cali	Documento informe de los simulacros en cada una de las comunas	14	30.0%	67,860,000			
				BP-23046412D		Dotar de Elementos básicos para prevencionistas (pilo, linterna, camiseta y 5 radios por comuna)	Informe Entrega de Dotación a los Prevencionistas por comuna	12	30.0%	49,400,000			
4163	42050030006	I	Plan para la continuidad del negocio y preparación en situaciones de desastres en la Administración Municipal, formulado		1								Secretaría de Gestión del Riesgo de Emergencias y Desastres
				BP-23046419				1	100.0%	160,000,000	01/02/2018	31/12/2018	
		Pr	Formulación del Plan para la Continuidad del Negocio y Preparación en Situaciones de Desastres en el Municipio Santiago de Cali	BP-23046419A		Formular el Plan municipal de continuidad del negocio para la Alcaldía de Santiago de Cali	Plan Formulado	1	60.0%	138,000,000			
				BP-23046419B		Socializar Plan con comunidad	Actividades de difusión realizadas	5	40.0%	22,000,000			
4163	4205004	P	Plan Jarillón de Cali										Secretaría de Gestión del Riesgo de Emergencias y Desastres
	42050040001	I	Hogares localizados en zonas de riesgo no mitigable por inundaciones reasentados en zonas urbanas y rurales		5040								
				BP-23046403				2,935	100.0%	17,790,974,967	02/01/2018	31/12/2018	
				BP-23046403A		Reasentar 2.935 Hogares ubicados en el Jarillón del río Cauca	Número de hogares ubicados en el Jarillón del río Cauca, reasentados	2,935	40.0%	7,239,029,229			
				BP-23046403B		Liberar 9.356 Área del Jarillón del Río Cauca	Número de metros lineales liberados.	9,356	20.0%	653,722,770			
		Pr	Recuperación del Jarillón del Río Cauca y el Sistema de Regulación Oriental Municipio de Santiago de Cali	BP-23046403C		Liberar 43.160 m2 del Sistema de Regulación Oriental (Lagunas de Charco Azul y Pondaje)	Número de metros cuadrados liberados.	43,160	10.0%	157,248,000			
				BP-23046403D		Compensar 614 Unidades sociales	Número de unidades sociales compensadas	614	20.0%	7,740,974,968			
				BP-23046403E		Entrenar en competencias y técnicas socioeconómicas a 2.255 Beneficiarios del Plan Jarillón de Cali	Número de personas entrenadas en competencias y técnicas socioeconómicas	2,255	10.0%	2,000,000,000			
4163	42050040004	I	Sistema de alerta temprana por inundaciones del río Cauca, implementado		1								Secretaría de Gestión del
				BP-23046416				1	100.0%	240,000,000	02/01/2018	31/06/2018	
4163		Pr	Instalación de un Sistema Municipal de Alertas Tempranas por Inundación en el Municipio	BP-23046416A		Construir Aplicación para monitorear en tiempo real el Río Cauca y sus Tributarios	Aplicación de Monitoreo construido	1	15.0%	154,000,000			Secretaría de Gestión del

 ALCALDÍA DE SANTIAGO DE CALI DIRECCIONAMIENTO ESTRATEGICO PLANEACION ECONOMICA Y SOCIAL	SISTEMAS DE GESTIÓN Y CONTROL INTEGRADOS SGC - MECI - SISTEDA		MEDE01.03.02.18.P06.F05	
	FORMULACIÓN DEL PLAN DE ACCIÓN Relación de los proyectos de competencia del organismo frente al Plan de Desarrollo		VERSIÓN	6
	CUADRO 1F		FECHA DE ENTRADA EN VIGENCIA	12/sep/2017


ORGANISMO	SECRETARÍA DE GESTIÓN DEL RIESGO DE EMERGENCIAS Y DESASTRES - SGRED	Fecha de reporte:	15/01/2018	Vigencia:	2018
------------------	--	--------------------------	-------------------	------------------	-------------

Código organismo	Código general	Clase	Identificación del eje , componente, programa, indicador y proyectos de inversión	Clasificación (BP)	Meta a alcanzar Plan Indicativo	Meta de producto del proyecto (Descripción)	Indicador de producto del proyecto (Descripción)	Valor de la meta de producto del proyecto	Ponderación producto (%)	Presupuesto inicial (Pesos)	Día / Mes/ Año (Inicio)	Día / Mes / Año (Finalización)	Organismo responsable (Reparto administrativo)
			Santiago de Cali										
				BP-23046416B		Establecer Medio de difusión de alertas tempranas por inundación a la comunidad	Medio de difusión establecido	1	85.0%	86,000,000			Riesgo de Emergencias y Desastres
	42050040005	I	Plan de reasentamiento de los hogares ubicados en las zonas del Corregimiento de Navarro aledañas al Jarillón del Rio Cauca, diseñado y ejecutado		100%								
				BP-23046420				1	100.0%	80,000,000	02/01/2018	31/06/2018	
4163		Pr	Formulación del Plan de Reasentamiento de los Hogares Ubicados en las Zonas del Corregimiento de Navarro aledañas al Jarillón del Rio Cauca en el Municipio Santiago de Cali	BP-23046420A		Realizar Documento de Caracterización socio economica y y demografica de los hogares ubicados en Navarro	Documento de Caracterización socio economica y y demografica de los hogares ubicados en Navarro, realizado.	1	40.0%	56,900,000			Secretaría de Gestión del Riesgo de Emergencias y Desastres
				BP-23046420B		Formular Plan de Reasentamiento de los hogares ubicados en el corregimiento de Navarro.	Plan de Reasentamiento de los hogares ubicados en el corregimiento de Navarro, formulado	1	60.0%	23,100,000			
Proyectos			13				Presupuesto				48,892,979,991		

 <p>ALCALDÍA DE SANTIAGO DE CALI DIRECCIONAMIENTO ESTRATEGICO PLANEACION ECONOMICA Y SOCIAL</p>	SISTEMAS DE GESTIÓN Y CONTROL INTEGRADOS SGC - MECI - SISTEDA		MEDE01.03.02.18.P06.F05	
	FORMULACIÓN DEL PLAN DE ACCIÓN		VERSIÓN	6
	Relación de los proyectos de competencia del organismo frente al Plan de Desarrollo CUADRO 1F		FECHA DE ENTRADA EN VIGENCIA	12/sep/2017


ORGANISMO	SECRETARIA DE PAZ Y CULTURA CIUDADANA	Fecha de reporte:	15/01/2018	Vigencia:	2018
------------------	--	--------------------------	-------------------	------------------	-------------

Código organismo	Código general	Clase	Identificación del eje , componente, programa, indicador y proyectos de inversión	Clasificación (BP)	Meta a alcanzar Plan Indicativo	Meta de producto del proyecto (Descripción)	Indicador de producto del proyecto (Descripción)	Valor de la meta de producto del proyecto	Ponderación producto (%)	Presupuesto inicial (Pesos)	Día / Mes/ Año (Inicio)	Día / Mes / Año (Finalización)	Organismo responsable (Reparto administrativo)
	42	E	Cali amable y sostenible										
	4204	C	Responsabilidad ambiental										
	4204001	P	Protección ambiental de las cuencas hidrográficas y del campesino										
	42040010005	I	Semilleros de cultura ciudadana conformados y consolidados en la zona rural para la protección del ambiente y los nacimientos de agua		5								
				07048319				5	100.0%	214,461,000	01/01/2017	31/12/2017	
4164		Pr	Fortalecimiento de los semilleros de cultura ciudadana en la zona rural del municipio	07048319A		Formar 5 semilleros de Cultura ciudadana en protección del medio ambiente y nacimientos de agua.	Semilleros formados	5	50.0%	187,699,000			Secretaria de Paz y Cultura Ciudadana - Sub-Secretaria de Prevención y Cultura Ciudadana
				07048319B		Desarrollar 5 iniciativas comunitarias para la protección del medio ambiente y nacimientos de agua	Iniciativas desarrolladas	5	50.0%	26,762,000			
	43	E	Cali progresa en paz, con seguridad y cultura ciudadana										
	4301	C	Seguridad, causa común.										
	4301002	P	Servicios de justicia y resolución de conflictos										
	43010020009	I	Jueces de Paz electos participando en las acciones de la estrategia de fortalecimiento de la justicia de paz		75%								
				07048316				5	100.0%	383,335,000	01/01/2017	31/12/2017	
4164		Pr	Fortalecimiento de las acciones en métodos alternativos de resolución de conflictos, justicia restaurativa y convivencia pacífica en el municipio de Santiago de Cali	07048316A		Realizar 30 procesos de socialización y promoción de la Justicia de Paz	Procesos de socialización realizados	30	40.0%	83,225,000			Secretaria de Paz y Cultura Ciudadana - Sub-Secretaria de Prevención y Cultura Ciudadana
				07048316B		Realizar 5 estrategias para el empoderamiento de los Jueces de Paz	Estrategias realizadas	5	60.0%	300,110,000			
	4302	C	Paz y derechos humanos										
	4302001	P	Garantía de derechos humanos										
	43020010001	I	Adolescentes y jóvenes sensibilizados para la prevención de los delitos de desaparición, trata y reclutamiento de menores		150								
				07048312				150	100.0%	180,070,000	01/01/2017	31/12/2017	
				07048312A		Realizar jornadas para 150 NNAJ en prevención y promoción en derechos humanos y los delitos de trata, desaparición y reclutamiento	NNAJ participando de las jornadas	150	50.0%	42,360,000			
4161		Pr	Apoyo a estrategias para la prevención de la vulneración de los derechos humanos de los nnaaj en el municipio de Santiago de Cali	07048312B		Elaborar una Cartilla que contenga elementos de derechos humanos y los delitos de trata, desaparición y reclutamiento	Cartilla elaborada	1	25.0%	54,680,000			Secretaria de Paz y Cultura Ciudadana - Subsecretaria de Derechos Humanos

 ALCALDÍA DE SANTIAGO DE CALI DIRECCIONAMIENTO ESTRATEGICO PLANEACION ECONOMICA Y SOCIAL	SISTEMAS DE GESTIÓN Y CONTROL INTEGRADOS SGC - MECI - SISTEDA		MEDE01.03.02.18.P06.F05	
	FORMULACIÓN DEL PLAN DE ACCIÓN		VERSIÓN	6
	Relación de los proyectos de competencia del organismo frente al Plan de Desarrollo CUADRO 1F		FECHA DE ENTRADA EN VIGENCIA	12/sep/2017


ORGANISMO	SECRETARIA DE PAZ Y CULTURA CIUDADANA	Fecha de reporte:	15/01/2018	Vigencia:	2018
-----------	---------------------------------------	-------------------	------------	-----------	------

Código organismo	Código general	Clase	Identificación del eje , componente, programa, indicador y proyectos de inversión	Clasificación (BP)	Meta a alcanzar Plan Indicativo	Meta de producto del proyecto (Descripción)	Indicador de producto del proyecto (Descripción)	Valor de la meta de producto del proyecto	Ponderación producto (%)	Presupuesto inicial (Pesos)	Día / Mes/ Año (Inicio)	Día / Mes / Año (Finalización)	Organismo responsable (Reparto administrativo)	
4164	43020010002	I	Personas que participan de la estrategia de derechos humanos y prevención de la trata de personas	07048312C	900	Realizar 15 talleres y campañas de sensibilización para la promoción en derechos humanos y prevención en los delitos de trata, desaparición y reclutamiento, para las familias de los NNAJ	Talleres realizados	15	25.0%	83,030,000				
				07048304			900	100.0%	657,731,000	01/01/2017	31/12/2017			
				07048304A		Diseñar lineamientos de Política Pública Integral de Derechos Humanos y DIH	Documento lineamiento de Política Pública Integral de Derechos Humanos y DIH	1	20.0%	53,400,000				
				07048304B		Realizar la metodología para la implementación de los lineamientos de PPDDHH	Documento metodológico de implementación de los lineamientos de la PPDDHH	1	5.0%	46,698,200				
				07048304C		Diseñar la estrategia metodológica para la transversalización del enfoque de derechos en la Administración Municipal	Documento de estrategia metodológica para la transversalización del enfoque de derechos en la Administración Municipal	1	10.0%	96,533,500				
		Pr	Fortalecimiento de las acciones para la disminución de las violaciones y vulneraciones de los derechos humanos en la ciudad de Cali	07048304D		Generar espacios de participación para 450 personas de la sociedad civil	Personas que participan de los espacios generados para la garantía de derechos	450	20.0%	113,277,800				Secretaria de Paz y Cultura Ciudadana - Subsecretaría de Derechos Humanos
	07048304E			Concertar acciones de prevención y promoción en DDHH entre la alcaldía y la sociedad civil y organizaciones sociales, defensoras de derechos humanos	Acciones implementadas/acciones concertadas	80%	10.0%	191,420,000						
	07048304F			Sensibilizar a 450 personas en la prevención en derechos humanos y vulneraciones (trata de personas, desaparición y reclutamiento)	Personas sensibilizadas	450	20.0%	118,401,500						
	07048304G			Brindar servicios de asistencia a las Víctimas del delito de trata de personas	Víctimas atendidas	100%	15.0%	38,000,000						
	4302002	P	Cultura de paz y reconciliación		600									
43020020001	I	Gestores de paz formados en estrategias de convivencia y cultura de paz.	07048314			600	100.0%	523,655,000	01/01/2017	31/12/2017				

 <p>ALCALDÍA DE SANTIAGO DE CALI DIRECCIONAMIENTO ESTRATEGICO PLANEACION ECONOMICA Y SOCIAL</p>	SISTEMAS DE GESTIÓN Y CONTROL INTEGRADOS SGC - MECI - SISTEDA		MEDE01.03.02.18.P06.F05	
	FORMULACIÓN DEL PLAN DE ACCIÓN		VERSIÓN	6
	Relación de los proyectos de competencia del organismo frente al Plan de Desarrollo CUADRO 1F		FECHA DE ENTRADA EN VIGENCIA	12/sep/2017


ORGANISMO	SECRETARIA DE PAZ Y CULTURA CIUDADANA	Fecha de reporte:	15/01/2018	Vigencia:	2018
-----------	---------------------------------------	-------------------	------------	-----------	------

Código organismo	Código general	Clase	Identificación del eje , componente, programa, indicador y proyectos de inversión	Clasificación (BP)	Meta a alcanzar Plan Indicativo	Meta de producto del proyecto (Descripción)	Indicador de producto del proyecto (Descripción)	Valor de la meta de producto del proyecto	Ponderación producto (%)	Presupuesto inicial (Pesos)	Día / Mes/ Año (Inicio)	Día / Mes / Año (Finalización)	Organismo responsable (Reparto administrativo)
4164		Pr	Fortalecimiento de las habilidades para tramitar los conflictos pacíficamente entre la comunidad del municipio de Santiago de Cali	07048314A		Formar a gestores de paz en pautas de crianza, con perspectiva de género y reconciliación	Gestores de paz formados	300	45.0%	200,115,000			Secretaría de Paz y Cultura Ciudadana - Subsecretaría de Derechos Humanos
				07048314B		Formar a gestores de paz en cultura de paz y estrategias de convivencia	Gestores de paz formados	300	45.0%	248,960,000			
				07048314C		Constituir red de paz integrada por diferentes actores del Municipio de Santiago de Cali	Red de paz constituida	1	10.0%	74,580,000			
	43020020002	I	Iniciativas comunitarias que promueven cultura ciudadana para la paz y la convivencia		8								
				07048305				8	100.0%	136,146,685	01/01/2017	31/12/2017	
				07048305A		Seleccionar las iniciativas comunitarias que apliquen al programa	Iniciativas comunitarias seleccionadas	15	25.0%	58,790,000			
4164		Pr	Fortalecimiento de iniciativas comunitarias que promueven cultura ciudadana para la paz y la convivencia en el municipio de Santiago de Cali	07048305B		Formar en temáticas de innovación social	Iniciativas comunitarias participantes formados	100%	25.0%	23,120,000			Secretaría de Paz y Cultura Ciudadana - Subsecretaría de Prevención y Cultura Ciudadana
				07048305C		Formar a las iniciativas comunitarias seleccionadas en la gestión de proyectos	Iniciativas seleccionadas formados	8	35.0%	34,006,685			
				07048305B		Desarrollar una estrategia de acompañamiento y seguimiento a cada iniciativa	Acciones del plan de acción programadas/Acciones del plan de acción ejecutadas	100%	15.0%	20,230,000			
	43020020003	I	Eventos de ciudad que promueven la convivencia pacífica, cultura de paz, reconciliación y cultura ciudadana realizados		2								
				07048306				2	100.0%	685,668,023	01/01/2017	31/12/2017	
				07048306A		Implementar la estrategia "Meditele a la Paz"	Acciones ejecutadas del plan de acción/Acciones programadas del plan de acción	100%	25.0%	327,669,023			
4164		Pr	Apoyo a estrategias que desarrollen narrativas de paz y cultura ciudadana en el municipio de Santiago de Cali	07048306B		Realizar un evento para la ciudadanía en torno a la construcción de Paz	Evento realizado	1	40.0%	233,992,000			Secretaría de Paz y Cultura Ciudadana - Subsecretaría de Derechos Humanos
				07048306C		Realizar un evento de colectivos en arte urbano que amplíen la perspectiva de paz y las diversas formas de construirla	Evento realizado	1	35.0%	124,007,000			
	43020020004	I	Plan de paz y convivencia pacífica implementado		5%								
				07048318					100.0%	621,020,000	01/01/2017	31/12/2017	
				07048318A		Desarrollar 3 estrategias de gestión de alianzas	Estrategias desarrolladas	3	30.0%	210,740,000			
4164		Pr	Apoyo al reconocimiento de la ciudadanía como actores en la implementación del plan de paz en la ciudad de Santiago de Cali	07048318B		Generar 8 mecanismos de articulación	Mecanismos desarrollados	8	30.0%	314,380,000			Secretaría de Paz y Cultura Ciudadana - Subsecretaría de Derechos Humanos
				07048318C		Desarrollar 2 acciones pedagógicas en cultura ciudadana para la paz	Acciones pedagógicas desarrolladas	2	40.0%	95,900,000			

 <p>ALCALDÍA DE SANTIAGO DE CALI DIRECCIONAMIENTO ESTRATÉGICO PLANEACIÓN ECONOMICA Y SOCIAL</p>	SISTEMAS DE GESTIÓN Y CONTROL INTEGRADOS SGC - MECI - SISTEDA		MEDE01.03.02.18.P06.F05	
	FORMULACIÓN DEL PLAN DE ACCIÓN		VERSIÓN	6
	Relación de los proyectos de competencia del organismo frente al Plan de Desarrollo CUADRO 1F		FECHA DE ENTRADA EN VIGENCIA	12/sep/2017


ORGANISMO	SECRETARIA DE PAZ Y CULTURA CIUDADANA	Fecha de reporte:	15/01/2018	Vigencia:	2018
------------------	--	--------------------------	-------------------	------------------	-------------

Código organismo	Código general	Clase	Identificación del eje , componente, programa, indicador y proyectos de inversión	Clasificación (BP)	Meta a alcanzar Plan Indicativo	Meta de producto del proyecto (Descripción)	Indicador de producto del proyecto (Descripción)	Valor de la meta de producto del proyecto	Ponderación producto (%)	Presupuesto inicial (Pesos)	Día / Mes/ Año (Inicio)	Día / Mes / Año (Finalización)	Organismo responsable (Reparto administrativo)
4164	43020020005	I	Observatorio de paz y convivencia con enfoque territorial, poblacional y de desarrollo de capacidades y en perspectiva de ciudad-región creado.	07048317	1			1	100.0%	328,479,000			
				07048317A		Realizar 27 talleres de diseño, formulación y validación (por barrio/corregimiento)	Talleres realizados	27	20.0%	59,545,000			
				07048317B		Implementar una plataforma de monitoreo y evaluación destinado a ciudadanos	Plataforma de monitoreo implementado	1	10.0%	66,680,000			
				07048317C		Formar a observadores voluntarios vinculados a la red para medir paz	Cantidad de personas vinculadas	200	20.0%	10,581,000			
				07048317D		Recolectar 20000 datos primarios con gestores de la SPCC y estudiantes en universidades/IE	Datos primarios recolectados con gestores y con estudiantes	20000	20.0%	29,588,000			
				07048317E		Analizar 12000 datos primarios de percepción y construcción de paz	Cantidad de datos analizados	12000	20.0%	67,118,000			
				07048317F		Medir el impacto de las iniciativas de construcción de paz y cultura ciudadana	Documentos de medición de datos de percepción y construcción de paz elaborados	1	10.0%	94,967,000			
4164	43020030001	I	Desvinculados y desmovilizados con orientación y/o acompañamiento complementario para la reintegración social, económica y comunitaria	07048310	130			130	100.0%	570,268,000	01/01/2017	31/12/2017	
				07048310A		Realizar la integración de 30 desmovilizados en Iniciativas comunitarias	Desmovilizados que participan en iniciativas comunitarias	30	25.0%	359,133,000			
				07048310B		Generar escenarios comunitarios con 40 desmovilizados para la reparación simbólica y la reconstrucción del tejido social	Desmovilizados que participan de los escenarios comunitarios	40	25.0%	22,310,000			
				07048310C		Realizar 5 articulaciones interinstitucionales para la generación de oportunidades locales	Articulaciones interinstitucionales	5	25.0%	29,820,000			
				07048310D		Realizar acciones de acompañamiento y seguimiento a 60 desmovilizados en las oportunidades locales generadas	Desmovilizados recibiendo acompañamiento y seguimiento	60	25.0%	159,005,000			
													Secretaria de Paz y Cultura Ciudadana - Subsecretaría de Derechos Humanos
4303		C	Cultura ciudadana para la convivencia										

 ALCALDÍA DE SANTIAGO DE CALI DIRECCIONAMIENTO ESTRATÉGICO PLANEACIÓN ECONÓMICA Y SOCIAL	SISTEMAS DE GESTIÓN Y CONTROL INTEGRADOS SGC - MECI - SISTEDA		MEDE01.03.02.18.P06.F05	
	FORMULACIÓN DEL PLAN DE ACCIÓN Relación de los proyectos de competencia del organismo frente al Plan de Desarrollo		VERSIÓN	6
	CUADRO 1F		FECHA DE ENTRADA EN VIGENCIA	12/sep/2017


ORGANISMO	SECRETARIA DE PAZ Y CULTURA CIUDADANA	Fecha de reporte:	15/01/2018	Vigencia:	2018
------------------	--	--------------------------	-------------------	------------------	-------------

Código organismo	Código general	Clase	Identificación del eje , componente, programa, indicador y proyectos de inversión	Clasificación (BP)	Meta a alcanzar Plan Indicativo	Meta de producto del proyecto (Descripción)	Indicador de producto del proyecto (Descripción)	Valor de la meta de producto del proyecto	Ponderación producto (%)	Presupuesto inicial (Pesos)	Día / Mes/ Año (Inicio)	Día / Mes / Año (Finalización)	Organismo responsable (Reparto administrativo)
	4303001	P	Principios de vida, promoción de buenas prácticas de cultura ciudadana.										
	43030010001	I	Encuentros ciudadanos para fortalecer el diálogo intercultural y la construcción de paz, realizados		10								
				07048307				10	100.0%	87,054,000	01/01/2017	31/12/2017	
				07048307A		Diseñar la metodología de reconocimiento e integración intercultural	Diseño metodológico elaborado	1	25.0%	35,497,000			
4164		Pr	Apoyar las acciones de reconocimiento de la diversidad socio cultural en el municipio de Santiago de Cali	07048307B		Generar 10 escenarios de reconocimiento e integración intercultural	Encuentros realizados intercultural	10	50.0%	19,095,000			Secretaría de Paz y Cultura Ciudadana - Sub-Secretaría de Prevención y Cultura Ciudadana
				07048307C		Realizar y concertar 5 iniciativas sobre interculturalidad	Iniciativas concertadas y realizadas	5	25.0%	32,462,000			
	43030010002	I	Propuestas para el fortalecimiento de la convivencia y la diversidad a partir de la caracterización de las comunidades étnicas, culturas urbanas y cultos, implementadas		5								
				07048313				5	100.0%	163,045,000	01/01/2017	31/12/2017	
				07048313A		Realizar 5 propuestas juveniles urbanas de paz y cultura ciudadana	Propuestas generadas	5	25.0%	60,075,000			
4164		Pr	Apoyar el reconocimiento y la convivencia en la diversidad cultural de las organizaciones juveniles urbanas de la ciudad de Santiago de Cali	07048313B		Realizar la implementación de 5 propuestas juveniles urbanas	Propuestas implementadas	5	50.0%	59,695,000			Secretaría de Paz y Cultura Ciudadana - Sub-Secretaría de Prevención y Cultura Ciudadana
				07048313C		Realizar la socialización de 2 de las propuestas juveniles urbanas a los actores comunitarios	Propuestas Socializadas	2	25.0%	43,275,000			
	43030010003	I	Personas formadas en cultura ciudadana		1050			1090					
				07048315				1050	100.0%	5,138,341,945	01/01/2017	31/12/2017	
				07048315A		Realizar sesiones de entrenamiento a 500 GPCC en habilidades para la vida, construcción de proyecto de vida y herramientas psicosociales para la convivencia	GPCC que culminan la ruta de atención por componente (personal, familiar, convivencia y productivo)	500	20.0%	880,559,000			
4164		Pr	Implementación de una estrategia de cultura ciudadana para la convivencia y la paz en la ciudad de Santiago de Cali	07048315B		Realizar la orientación a los GPCC al acceso de una ruta de servicios adecuada a sus necesidades y requerimientos	GPCC participando de rutas de servicios	50%	20.0%	132,170,000			Secretaría de Paz y Cultura Ciudadana - Sub-Secretaría de Prevención y Cultura Ciudadana
				07048315C		Formar a 1050 personas en cultura ciudadana utilizando el arte como herramienta para la transformación social y comunitaria	Personas formadas	1050	60.0%	4,125,612,945			
				07048302				40	100.0%	75,656,003			

 ALCALDÍA DE SANTIAGO DE CALI DIRECCIONAMIENTO ESTRATEGICO PLANEACION ECONOMICA Y SOCIAL	SISTEMAS DE GESTIÓN Y CONTROL INTEGRADOS SGC - MECI - SISTEDA		MEDE01.03.02.18.P06.F05	
	FORMULACIÓN DEL PLAN DE ACCIÓN		VERSIÓN	6
	Relación de los proyectos de competencia del organismo frente al Plan de Desarrollo CUADRO 1F		FECHA DE ENTRADA EN VIGENCIA	12/sep/2017


ORGANISMO	SECRETARIA DE PAZ Y CULTURA CIUDADANA	Fecha de reporte:	15/01/2018	Vigencia:	2018
-----------	---------------------------------------	-------------------	------------	-----------	------

Código organismo	Código general	Clase	Identificación del eje , componente, programa, indicador y proyectos de inversión	Clasificación (BP)	Meta a alcanzar Plan Indicativo	Meta de producto del proyecto (Descripción)	Indicador de producto del proyecto (Descripción)	Valor de la meta de producto del proyecto	Ponderación producto (%)	Presupuesto inicial (Pesos)	Día / Mes/ Año (Inicio)	Día / Mes / Año (Finalización)	Organismo responsable (Reparto administrativo)
4164		Pr	Fortalecimiento de las practicas de cultura ciudadana, sostenibilidad ambiental y turismo en el corregimiento de pance de Santiago de Cali	07048302A		Realizar la formacion de 40 Jóvenes en cultura ciudadana	Jóvenes formados	40	50.0%	26,258,000			Secretaria de Paz y Cultura Ciudadana - Sub-Secretaria de Prevencion y Cultura Ciudadana
				07048302B		Realizar una red de multiplicadores de cultura ciudadana, sostenibilidad ambiental y turismo responsable	Red de multiplicadores	1	50.0%	49,398,003			
	43030010004	I	Personas formadas en buenas prácticas ciudadanas para la protección del ambiente y los nacimientos de agua en la zona rural		250								Secretaria de Paz y Cultura Ciudadana - Sub-Secretaria de Prevencion y Cultura Ciudadana
				07048320				250	100.0%	247,139,000			
				07048320A		Realizar la caracterización de las iniciativas y acciones locales	Caracterizaciones realizadas	1	57.0%	96,719,000			
4164		Pr	Formación en buenas prácticas de cultura ciudadana en la protección del medio ambiente y los rios en la zona rural del municipio	07048320B		Realizar la formacion a 250 personas de organizaciones en la protección de los rios desde el enfoque de cultura ciudadana.	Personas formadas	250	19.0%	98,740,000			
	43030010005	I	Iniciativas institucionales y/o comunitarias exitosas de promoción de buenas prácticas de cultura ciudadana y de construcción de paz replicadas	07048320C		Implementar 2 acciones conjuntas de proteccion de los rios	Acciones implementadas	2	24.0%	51,680,000			Secretaria de Paz y Cultura Ciudadana - Sub-Secretaria de Prevencion y Cultura Ciudadana
				07048308				30	100.0%	889,620,275	01/01/2017	31/12/2017	
4164		Pr	Apoyo a la replica de experiencias exitosas de cultura ciudadana en el municipio de Santiago de Cali	07048308A		Realizar directorio de 30 iniciativas exitosas en el municipio	Iniciativas identificadas	30	50.0%	114,185,000			
				07048308B		Replicar 30 experiencias exitosas en los territorios de la ciudad	Experiencias replicadas	30	50.0%	775,435,275			Secretaria de Paz y Cultura Ciudadana - Sub-Secretaria de Prevencion y Cultura Ciudadana
3	43030010006	I	Niños y niñas formados en convivencia escolar y ciudadana desde los juegos y las artes	07048309				350	100.0%	442,255,000	01/01/2017	31/12/2017	
				07048309A		Realizar la formacion de 350 niños y niñas de IEO en convivencia escolar y ciudadana	Niños y niñas formados	350	28.0%	91,020,000			
4164		Pr	Formación de niños y niñas de ieo en convivencia escolar y ciudadana en el municipio de Santiago de Cali	07048309B		Conformar 12 semilleros de Cultura Ciudadana para promover la convivencia escolar y ciudadana.	Semilleros conformados	12	54.0%	245,140,000			Secretaria de Paz y Cultura Ciudadana - Sub-Secretaria de Prevencion y Cultura Ciudadana
				07048309C		Realizar 12 recorridos pedagógicos sobre cultura ciudadana	Recorridos pedagogicos	12	18.0%	106,095,000			
	43030010007	I	Corredores que concentran actividades de vida nocturna intervenidos con oferta cultural y pedagógica de cultura ciudadana	07048303				2	100.0%	124,440,000	01/01/2017	31/12/2017	

 <p>ALCALDÍA DE SANTIAGO DE CALI DIRECCIONAMIENTO ESTRATEGICO PLANEACION ECONOMICA Y SOCIAL</p>	SISTEMAS DE GESTIÓN Y CONTROL INTEGRADOS SGC - MECI - SISTEDA		MEDE01.03.02.18.P06.F05	
	FORMULACIÓN DEL PLAN DE ACCIÓN		VERSIÓN	6
	Relación de los proyectos de competencia del organismo frente al Plan de Desarrollo CUADRO 1F		FECHA DE ENTRADA EN VIGENCIA	12/sep/2017


ORGANISMO	SECRETARIA DE PAZ Y CULTURA CIUDADANA	Fecha de reporte:	15/01/2018	Vigencia:	2018
------------------	--	--------------------------	-------------------	------------------	-------------

Código organismo	Código general	Clase	Identificación del eje , componente, programa, indicador y proyectos de inversión	Clasificación (BP)	Meta a alcanzar Plan Indicativo	Meta de producto del proyecto (Descripción)	Indicador de producto del proyecto (Descripción)	Valor de la meta de producto del proyecto	Ponderación producto (%)	Presupuesto inicial (Pesos)	Día / Mes/ Año (Inicio)	Día / Mes / Año (Finalización)	Organismo responsable (Reparto administrativo)		
4164		Pr	Apoyo a la promoción de cultura ciudadana en los corredores de vida nocturna del municipio de Santiago de Cali	07048303A		Diseñar 2 estrategias de intervención en los corredores	Estrategias diseñadas	2	30.0%	81,410,000			Secretaria de Paz y Cultura Ciudadana - Sub-Secretaria de Prevencion y Cultura Ciudadana		
				07048303B		Realizar 2 campañas pedagógicas y culturales	Estrategias pedagogicas y culturales realizadas	2	35.0%	24,030,000					
				07048303C		Implementar 10 actos culturales y recreativos en los corredores seleccionados	Actos culturales y recreativos implementados	10	35.0%	19,000,000					
4164	43030010009	I	Política Pública de Cultura Ciudadana formulada con el Consejo Consultivo de Cultura ciudadana		1										
				07048301				1	100.0%	161,180,000	01/01/2017	31/12/2017			
		Pr	Fortalecimiento de las acciones de intervención en la cultura ciudadana del municipio Cali	07048301A		Sistematizar los encuentros y mesas de trabajo con la comunidad y organizaciones	Relatoria y sistematizacion del proceso	1	40.0%	76,080,000			Secretaria de Paz y Cultura Ciudadana - Sub-Secretaria de Prevencion y Cultura Ciudadana		
				07048301B		Realizar el documento final de politica publica de cultura ciudadana	Documento Final de politica publica de cultura ciudadana	1	60.0%	85,100,000					
4164	4304	C	Atención Integral a las víctimas del conflicto armado		1								Secretaria de Paz y Cultura Ciudadana - Subsecretaria de Derechos Humanos		
	4304004	P	Verdad y Justicia.												
	43040040001	I	Museo Regional de Memoria Histórica del Conflicto y la Reconciliación												
				07048311					1	100.0%	584,862,730	01/01/2017		31/12/2017	
				07048311A			Elaborar guión museológico	Guión museológico Elaborado	60%	10.0%	67,227,500				
				07048311B			Realizar 10 espacios de reflexion con la comunidad para la comprension del conflicto armado	Memorias y bitácoras de los espacios	10	20.0%	136,615,000				
		Pr	Implementación de escenarios para el reconocimiento de las afectaciones del conflicto armado en Cali	07048311C			Elaborar los contenidos museográficos	Documento de contenidos Museográficos elaborados	100%	10.0%	40,705,000				
			07048311D		Realizar participativamente 5 acciones artísticas de Memoria Histórica	Piezas artísticas de memoria Histórica realizadas	5	10.0%	28,287,000						
			07048311E		Realizar 2 reconocimientos patrimoniales en torno al lugar de Memoria	Acciones de reconocimiento por parte de la población a partir del imaginario que tienen del espacio físico del Museo	2	30.0%	129,887,750						
			07048311F		Realizar el diseño del guión museográfico	Documento guión museográfico diseñado	100%	20.0%	182,140,480						
Proyectos		20						Presupuesto	12,214,427,661						

 <p>ALCALDÍA DE SANTIAGO DE CALI DIRECCIONAMIENTO ESTRATÉGICO PLANEACIÓN ECONÓMICA Y SOCIAL</p>	<p>SISTEMAS DE GESTIÓN Y CONTROL INTEGRADOS SGC - MECI - SISTEDA</p>		MEDE01.03.02.18.P06.F05	
			VERSIÓN	6
	<p>FORMULACIÓN DEL PLAN DE ACCIÓN Relación de los proyectos de competencia del organismo frente al Plan de Desarrollo CUADRO 1F</p>		FECHA DE ENTRADA EN VIGENCIA	12/sep/2017


ORGANISMO	SECRETARÍA DE DESARROLLO ECONÓMICO	Fecha de reporte:	15/01/2018	Vigencia:	2018
------------------	---	--------------------------	-------------------	------------------	-------------

Código organismo	Código general	Clase	Identificación del eje , componente, programa, indicador y proyectos de inversión	Clasificación (BP)	Meta a alcanzar Plan Indicativo	Meta de producto del proyecto (Descripción)	Indicador de producto del proyecto (Descripción)	Valor de la meta de producto del proyecto	Ponderación producto (%)	Presupuesto inicial (Pesos)	Día / Mes/ Año (Inicio)	Día / Mes / Año (Finalización)	Organismo responsable (Reparto administrativo)
	41	E	Cali social y diversa										
	4102	C	Derechos con equidad, superando barreras para la inclusión.										
	4102004	P	Respeto y garantía a los derechos del sector										
	41020040002	I	Población con identidad y orientación sexual y diversa vinculada a capacitación para el trabajo y la empleabilidad, con acompañamiento para la creación de unidades productivas		215								
				07047764				33	100.00%	100,000,000	02/01/2018	31/12/2018	
				07047764A		Capacitar 33 personas en emprendimiento y generación de ingresos	Número de personas capacitadas en emprendimiento y generación de ingresos	33	30.00%	71,869,600			
4171		Pr	Capacitación para el trabajo y la empleabilidad de la población LGBTI en Cali	07047764B		Capacitar 33 personas en administración eficiente del ingreso	Número de personas capacitadas en administración eficiente del ingreso	33	15.00%	15,248,000			Secretaría de Desarrollo Económico- Subsecretaría de Servicios Productivos y Comercio Colaborativo
				07047764C		Acompañar al arranque de los planes de inversión para conformar las 33 unidades productivas.	Unidades productivas fortalecidas mediante acompañamiento al plan de inversión	33	30.00%	10,075,200			
				07047764D		Realizar una (1) muestra empresarial	Muestra empresarial	1	25.00%	2,807,200			
	4106	C	Lucha contra la pobreza extrema										
	4106002	P	Respeto y garantía a los derechos del sector										
	41060020003	I	Mercados campesinos y encuentro de productores realizados.		5								
				12047767				5	100.00%	350,440,000	02/01/2018	31/12/2018	
				12047767A		Elaborar un (1) documento con análisis de condiciones de los mercados campesinos y plazas de mercado.	Documento	1	30.00%	113,000,000			
4171		Pr	Fortalecimiento de encuentros y mercados campesinos en articulación con las plazas de mercado de Santiago de Cali	12047767B		Elaborar un (1) documento con Lineamientos técnicos para la articulación efectiva de los mercados campesinos y plazas de mercado	Documento con lineamientos elaborado	1	20.00%	20,000,000			Secretaría de Desarrollo Económico- Subsecretaría de Cadenas de Valor
				12047767C		Elaborar un (1) documento con estrategia de encuentros de productores y mercados campesinos en articulación con las plazas de mercado de la ciudad	Documento de estrategia elaborado	1	40.00%	140,000,000			
				12047767D		Realizar 5 encuentros de productores y mercados campesinos	Encuentros realizados	5	10.00%	77,440,000			
	41060020007	I	Centro de acopio y comercialización de productos del campo, adecuado y funcionando		1								
				12047768				1	100.00%	300,000,000	02/01/2018	31/12/2018	

 ALCALDÍA DE SANTIAGO DE CALI DIRECCIONAMIENTO ESTRATÉGICO PLANEACIÓN ECONÓMICA Y SOCIAL	SISTEMAS DE GESTIÓN Y CONTROL INTEGRADOS SGC - MECI - SISTEDA		MEDE01.03.02.18.P06.F05	
	FORMULACIÓN DEL PLAN DE ACCIÓN Relación de los proyectos de competencia del organismo frente al Plan de Desarrollo		VERSIÓN	6
	CUADRO 1F		FECHA DE ENTRADA EN VIGENCIA	12/sep/2017


ORGANISMO	SECRETARÍA DE DESARROLLO ECONÓMICO	Fecha de reporte:	15/01/2018	Vigencia:	2018
-----------	------------------------------------	-------------------	------------	-----------	------

Código organismo	Código general	Clase	Identificación del eje , componente, programa, indicador y proyectos de inversión	Clasificación (BP)	Meta a alcanzar Plan Indicativo	Meta de producto del proyecto (Descripción)	Indicador de producto del proyecto (Descripción)	Valor de la meta de producto del proyecto	Ponderación producto (%)	Presupuesto inicial (Pesos)	Día / Mes/ Año (Inicio)	Día / Mes / Año (Finalización)	Organismo responsable (Reperto administrativo)
4171	42 4205 4205004 42050040015	Pr	Adecuación para el funcionamiento de un centro de acopio en el Municipio de Santiago de Cali	12047768A	1	Elaborar un (1) documento de diagnóstico de condiciones y necesidades de adecuación del centro de acopio elaborado.	Documento diagnóstico	1	25.00%	62,634,573	02/01/2018	31/12/2018	Secretaría de Desarrollo Económico- Subsecretaría de Cadenas de Valor
				12047768B		Elaborar un (1) documento de diagnóstico de las condiciones del centro de acopio en dinámicas comerciales y características de los productores que interactúan en el mismo elaborado	Documento diagnóstico	1	30.00%	58,965,427			
				12047768C		Adecuar un (1) Centro de acopio para su funcionamiento	Centro de acopio adecuado y funcionando	1	45.00%	178,400,000			
				07047766				1	100.00%	500,000,000			
4171	43 4304 4205004 43040030002	Pr	Desarrollo de estrategias de empleabilidad y de generación de ingresos con hogares objeto del proyecto en el Municipio de Santiago de Cali.	07047766A	700	Realizar una (1) estrategia de empleabilidad y generación de ingresos realizada	Estrategia realizada	1	40.00%	86,080,000	02/01/2018	31/12/2018	Secretaría de Desarrollo Económico- Subsecretaría de Servicios Productivos y Comercio Colaborativo
				07047766B		Capacitar 300 Personas del sector Janillón en competencias laborales	Personas beneficiarias capacitadas	300	30.00%	268,920,000			
				07047766C		Acompañar en procesos de empleabilidad y generación de ingresos a 300 personas del sector Janillón.	Acompañamiento a personas del sector Janillón.	300	30.00%	145,000,000			
				07047746				200	100.00%	300,000,000			
4171	43040030002	Pr	Fortalecimiento de las capacidades de las víctimas del conflicto para ser orientados hacia las ofertas de generación de ingresos en la ciudad de Cali	07047746A	700	Elaborar un (1) documentos de caracterización de oferta y demanda laboral	Documento de caracterización de oferta y demanda de oportunidades de empleo	1	10.00%	33,600,000	02/01/2018	31/12/2018	Secretaría de Desarrollo Económico- Subsecretaría de Servicios Productivos y Comercio Colaborativo
				07047746B		Capacitar 200 personas víctimas del conflicto en competencias duras y habilidades blandas o transversales	Población víctima del conflicto armado capacitada	200	70.00%	179,420,000			

 <p>ALCALDÍA DE SANTIAGO DE CALI DIRECCIONAMIENTO ESTRATEGICO PLANEACION ECONOMICA Y SOCIAL</p>	SISTEMAS DE GESTIÓN Y CONTROL INTEGRADOS SGC - MECI - SISTEDA		MEDE01.03.02.18.P06.F05	
	FORMULACIÓN DEL PLAN DE ACCIÓN		VERSIÓN	6
	Relación de los proyectos de competencia del organismo frente al Plan de Desarrollo CUADRO 1F		FECHA DE ENTRADA EN VIGENCIA	12/sep/2017


ORGANISMO	SECRETARÍA DE DESARROLLO ECONÓMICO	Fecha de reporte:	15/01/2018	Vigencia:	2018
------------------	---	--------------------------	-------------------	------------------	-------------

Código organismo	Código general	Clase	Identificación del eje , componente, programa, indicador y proyectos de inversión	Clasificación (BP)	Meta a alcanzar Plan Indicativo	Meta de producto del proyecto (Descripción)	Indicador de producto del proyecto (Descripción)	Valor de la meta de producto del proyecto	Ponderación producto (%)	Presupuesto inicial (Pesos)	Día / Mes/ Año (Inicio)	Día / Mes / Año (Finalización)	Organismo responsable (Reparto administrativo)
4171	43040030005	I	Victimas del conflicto capacitadas para la empleabilidad, emprendimiento y fortalecidas en procesos productivos	07047746C	935	Elaborar un (1) documento de evaluación del proceso de generación de ingresos	Documento de evaluación del proceso de generación de ingresos	1	10.00%	67,200,000			Secretaría de Desarrollo Económico- Subsecretaría de Servicios Productivos y Comercio Colaborativo
				07047746D		Realizar un (1) evento de divulgación de resultados del proyecto	Evento de divulgación de resultados del proyecto realizado	1	10.00%	19,780,000			
				07047771				60	100.00%	300,000,000	02/01/2018	31/12/2018	
				07047771A		Diseñar una (1) estrategia de laboratorios para población víctima del conflicto armado	Informes	1	20.00%	63,000,000			
				07047771B		Capacitar 60 Personas víctimas del conflicto armado en habilidades empresariales y de emprendimiento	Victimas del conflicto armado capacitadas en habilidades empresariales y en emprendimiento	60	20.00%	30,480,000			
				07047771C		Asesorar 60 personas víctimas del conflicto armado para el diseño de modelos empresariales	Victimas del conflicto armado asesoradas en el diseño de modelos empresariales	60	40.00%	195,360,000			
				07047771D		Realizar una (1) rueda de negocio con enfoque de feria empresarial para las personas capacitadas y fortalecidas para la empleabilidad y emprendimiento.	Rueda de negocio con enfoque de feria empresarial realizada	1	20.00%	11,160,000			
4171	44010010001	I	Emprendimientos de sectores con activa demanda puestos en marcha		400								Secretaría de Desarrollo Económico- Subsecretaría de Servicios Productivos y Comercio Colaborativo
				07047747				150	100.00%	255,968,000	02/01/2018	31/12/2018	
				07047747A		Elaborar un (1) documento de identificación de sectores estrategicos	Documento Elaborado	1	30.00%	29,250,000			
				07047747B		Elaborar un (1) documento de seguimiento, monitoreo y evaluación a la implementación del programa	Documento Elaborado	1	30.00%	112,418,000			
4171	44010010002	I	Personas vulnerables capacitadas para la generación de ingresos y el emprendimiento con acompañamiento, asistencia técnica, administrativa, financiera y contable	07047747C	19545	Acompañar la puesta en marcha de 150 emprendimientos	Emprendimientos puestos en marcha acompañados	150	40.00%	114,300,000			
				07047713				120	100.00%	242,398,000	02/01/2018	31/12/2018	

 ALCALDÍA DE SANTIAGO DE CALI DIRECCIONAMIENTO ESTRATÉGICO PLANEACIÓN ECONÓMICA Y SOCIAL	SISTEMAS DE GESTIÓN Y CONTROL INTEGRADOS SGC - MECI - SISTEDA		MEDE01.03.02.18.P06.F05	
	FORMULACIÓN DEL PLAN DE ACCIÓN Relación de los proyectos de competencia del organismo frente al Plan de Desarrollo CUADRO 1F		VERSIÓN	6
			FECHA DE ENTRADA EN VIGENCIA	12/sep/2017


ORGANISMO	SECRETARÍA DE DESARROLLO ECONÓMICO	Fecha de reporte:	15/01/2018	Vigencia:	2018
-----------	------------------------------------	-------------------	------------	-----------	------

Código organismo	Código general	Clase	Identificación del eje , componente, programa, indicador y proyectos de inversión	Clasificación (BP)	Meta a alcanzar Plan Indicativo	Meta de producto del proyecto (Descripción)	Indicador de producto del proyecto (Descripción)	Valor de la meta de producto del proyecto	Ponderación producto (%)	Presupuesto inicial (Pesos)	Día / Mes/ Año (Inicio)	Día / Mes / Año (Finalización)	Organismo responsable (Reparto administrativo)
4171	Pr	Capacitación para el emprendimiento a población vulnerable de la Comuna 10 de Santiago de Cali		07047713A		Realizar una (1) caracterización de la Población vulnerable participante del proyecto	Caracterización realizada	1	10.00%	9,500,000			Secretaría de Desarrollo Económico- Subsecretaría de Servicios Productivos y Comercio Colaborativo
				07047713B		Realizar 5 talleres en competencias empresariales y modelos de negocios	Talleres realizados	5	20.00%	42,413,265			
				07047713C		Capacitar 120 personas vulnerables en lineamientos y conceptos técnicos de emprendimiento de base tic, en gestión comercial y en mercadeo digital	Personas capacitadas	120	40.00%	110,430,000			
				07047713D		Realizar acompañamiento y apoyo a iniciativas de 120 personas	Apoyo a Iniciativas realizado	120	30.00%	80,054,735			
4171	Pr	Capacitación para el emprendimiento a personas vulnerables de la Comuna 19 de Santiago de Cali		07047718				90	100.00%	65,108,598	02/01/2018	31/12/2018	Secretaría de Desarrollo Económico- Subsecretaría de Servicios Productivos y Comercio Colaborativo
				07047718A		Capacitar 90 personas en jornadas de formación empresarial	Personas capacitadas	90	80.00%	62,836,000			
				07047718B		Realizar un (1) evento de clausura	Evento de clausura	1	20.00%	2,272,598			
				07047719				25	100.00%	80,000,000	02/01/2018	31/12/2018	
4171	Pr	Capacitación para la generación de ingresos a mujeres afro de la Comuna 21 de Santiago de Cali		07047719A		Seleccionar 25 mujeres para el proceso de formación	Mujeres seleccionadas	25	15.00%	12,700,000			Secretaría de Desarrollo Económico- Subsecretaría de Servicios Productivos y Comercio Colaborativo
				07047719B		Implementar el proceso formativo para 25 mujeres	Mujeres capacitadas en fortalecimiento empresarial	25	70.00%	62,975,000			
				07047719C		Realizar una conexión comercial y financiera	Número de conexiones realizadas	1	15.00%	4,325,000			
				07047720				70	100.00%	126,093,340	02/01/2018	31/12/2018	
4171	Pr	Capacitación para el emprendimiento a mujeres y jóvenes del corregimiento de la Buitrera de Santiago de Cali		07047720A		Realizar una (1) asistencia técnica para la planificación del programa de capacitaciones	Asistencia técnica realizada	1	20.00%	8,850,000			Secretaría de Desarrollo Económico- Subsecretaría de Servicios Productivos y Comercio Colaborativo
				07047720B		Capacitar 70 personas en emprendimiento y formulación de plan de negocio	Personas capacitadas	70	40.00%	76,950,000			
				07047720C		Asesorar 8 personas para la formulación y puesta en marcha de Planes de Negocio	Personas asesoradas	8	40.00%	40,293,340			
				07047722				100	100.00%	50,000,000	02/01/2018	31/12/2018	
4171	Pr	Capacitación para el emprendimiento a población vulnerable de la Comuna 15 de Santiago de Cali		07047722A		Capacitar 100 personas para la creación y mantenimiento de unidades productivas	Personas capacitadas para la creación y mantenimiento de unidades productivas	100	50.00%	25,590,000			Secretaría de Desarrollo Económico- Subsecretaría de Servicios Productivos y Comercio Colaborativo

 <p>ALCALDÍA DE SANTIAGO DE CALI DIRECCIONAMIENTO ESTRATÉGICO PLANEACIÓN ECONÓMICA Y SOCIAL</p>	<p>SISTEMAS DE GESTIÓN Y CONTROL INTEGRADOS SGC - MECI - SISTEDA</p>		MEDE01.03.02.18.P06.F05	
	<p>FORMULACIÓN DEL PLAN DE ACCIÓN Relación de los proyectos de competencia del organismo frente al Plan de Desarrollo</p>		VERSIÓN	6
	<p>CUADRO 1F</p>		FECHA DE ENTRADA EN VIGENCIA	12/sep/2017


ORGANISMO	SECRETARÍA DE DESARROLLO ECONÓMICO	Fecha de reporte:	15/01/2018	Vigencia:	2018
-----------	------------------------------------	-------------------	------------	-----------	------

Código organismo	Código general	Clase	Identificación del eje , componente, programa, indicador y proyectos de inversión	Clasificación (BP)	Meta a alcanzar Plan Indicativo	Meta de producto del proyecto (Descripción)	Indicador de producto del proyecto (Descripción)	Valor de la meta de producto del proyecto	Ponderación producto (%)	Presupuesto inicial (Pesos)	Día / Mes/ Año (Inicio)	Día / Mes / Año (Finalización)	Organismo responsable (Reparto administrativo)
4171	Pr	Capacitación en habilidades y destrezas a las mujeres de la comuna 3 de Santiago de Cali		07047722B		Acompañar 100 personas al arranque de unidades productivas	Personas acompañadas al arranque de unidades productivas	100	50.00%	24,410,000			Comercio Colaborativo
				07047727				120	100.00%	134,000,000	02/01/2018	31/12/2018	
				07047727A		Capacitar 120 mujeres de la comuna 3 en artes y oficios	Mujeres capacitadas	120	80.00%	121,920,000			Secretaría de Desarrollo Económico- Subsecretaría de Servicios Productivos y Comercio Colaborativo
				07047727B		Realizar una Feria Artesanal para exposición y promoción de los productos	Feria Artesanal	1	20.00%	12,080,000			
4171	Pr	Capacitación para la creación de negocios empresariales a los jóvenes de la comuna 3 de Santiago de Cali		07047728				70	100.00%	86,000,000	02/01/2018	31/12/2018	
				07047728A		Capacitar 70 jóvenes en temas de emprendimiento	Jóvenes capacitados	70	60.00%	69,495,000			Secretaría de Desarrollo Económico- Subsecretaría de Servicios Productivos y Comercio Colaborativo
				07047728B		Acompañar 70 jóvenes para la implementación de Unidades Productivas	Jóvenes acompañados	70	40.00%	16,505,000			
				07047730				70	100.00%	120,000,000	02/01/2018	31/12/2018	
4171	Pr	Capacitación para la creación de negocios empresariales a las personas con discapacidad y/o sus cuidadores de la comuna 7 de Santiago de Cali		07047730A		Realizar una (1) socialización del proyecto con las organizaciones sociales de la comuna 7	Socialización realizada	1	10.00%	16,390,000			
				07047730B		Capacitar a 70 personas con discapacidad y/o sus cuidadores en temas de emprendimiento.	Personas con discapacidad y/o sus cuidadores capacitados	70	75.00%	87,885,000			Secretaría de Desarrollo Económico- Subsecretaría de Servicios Productivos y Comercio Colaborativo
				07047730C		Realizar una rueda de negocios en el marco de las capacitaciones en los modelos de negocios.	Rueda de negocios	1	15.00%	15,725,000			
				07047731				940	100.00%	408,622,500	02/01/2018	31/12/2018	
4171	Pr	Capacitación para el emprendimiento a población vulnerable de la comuna 12 de Santiago de Cali		07047731A		Realizar 20 capacitaciones para la creación de Unidades Productivas	Capacitaciones realizadas para la creación de Unidades Productivas	20	40.00%	295,200,800			
				07047731B		Realizar 3 capacitaciones para el Fortalecimiento de Unidades Productivas	Capacitaciones en emprendimiento realizadas	3	15.00%	56,964,000			Secretaría de Desarrollo Económico- Subsecretaría de Servicios Productivos y Comercio Colaborativo
				07047731C		Brindar acompañamiento a 940 personas en el fortalecimiento de unidades productivas	Personas acompañadas para el fortalecimiento de Unidades Productivas	940	25.00%	39,808,000			
				07047731D		Realizar 10 eventos de clausura	Eventos realizados	10	20.00%	16,649,700			
4171	Pr	Fortalecimiento al emprendimiento social innovador de la población vulnerable de la comuna 11 de Santiago de Cali		07047732				30	100.00%	57,303,644	02/01/2018	31/12/2018	
				07047732A		Realizar una (1) convocatoria del proceso	Convocatoria del proceso realizada	1	10.00%	2,905,000			
				07047732B		Realizar el fortalecimiento de 30 jóvenes en emprendimiento con innovación social y enfoque diferencial	Jóvenes fortalecidos	30	70.00%	43,538,644			Secretaría de Desarrollo Económico- Subsecretaría de Servicios Productivos y Comercio Colaborativo

 ALCALDÍA DE SANTIAGO DE CALI DIRECCIONAMIENTO ESTRATEGICO PLANEACION ECONOMICA Y SOCIAL	SISTEMAS DE GESTIÓN Y CONTROL INTEGRADOS SGC - MECI - SISTEDA		MEDE01.03.02.18.P06.F05	
	FORMULACIÓN DEL PLAN DE ACCIÓN Relación de los proyectos de competencia del organismo frente al Plan de Desarrollo CUADRO 1F		VERSIÓN	6
			FECHA DE ENTRADA EN VIGENCIA	12/sep/2017


ORGANISMO	SECRETARÍA DE DESARROLLO ECONÓMICO	Fecha de reporte:	15/01/2018	Vigencia:	2018
-----------	------------------------------------	-------------------	------------	-----------	------

Código organismo	Código general	Clase	Identificación del eje , componente, programa, indicador y proyectos de inversión	Clasificación (BP)	Meta a alcanzar Plan Indicativo	Meta de producto del proyecto (Descripción)	Indicador de producto del proyecto (Descripción)	Valor de la meta de producto del proyecto	Ponderación producto (%)	Presupuesto inicial (Pesos)	Día / Mes/ Año (Inicio)	Día / Mes / Año (Finalización)	Organismo responsable (Reparto administrativo)
4171	Pr		Fortalecimiento en capacidades para el emprendimiento a personas vulnerables de la comuna 13 de Santiago de Cali	07047732C	Realizar 2 eventos de conexión	Eventos realizados		2	20.00%	10,860,000			Secretaría de Desarrollo Económico- Subsecretaría de Servicios Productivos y Comercio Colaborativo
				07047733				170	100.00%	142,000,000	02/01/2018	31/12/2018	
				07047733A	Realizar acompañamiento y asistencia técnica a 170 personas en temas de emprendimiento: mercadeo, componente administrativo y contable y articulación con la economía formal	Personas acompañadas		170	35.00%	16,370,000			
				07047733B	Capacitar 170 personas en instalaciones eléctricas, sistemas básicos de automatización y/o aplicaciones de energía solar	Personas capacitadas		170	65.00%	125,630,000			
4171	Pr		Fortalecimiento en capacidades para el emprendimiento a mujeres de la comuna 21 de Santiago de Cali	07047734				55	100.00%	180,000,000	02/01/2018	31/12/2018	Secretaría de Desarrollo Económico- Subsecretaría de Servicios Productivos y Comercio Colaborativo
				07047734A	Capacitar 55 mujeres para la conformación de cadenas productivas	Cadenas productivas conformadas		55	70.00%	172,230,000			
				07047734B	Realizar una (1) conexión comercial y financiera	Conexión comercial y financiera		1	30.00%	7,770,000			
				07047735				70	100.00%	120,000,000	02/01/2018	31/12/2018	
4171	Pr		Mejoramiento de capacidades para el emprendimiento en personas vulnerables de la comuna 21 de Santiago de Cali	07047735A	Elaborar un (1) documento con listado de personas seleccionales	Documento con listado de personas seleccionales		1	10.00%	2,351,500			Secretaría de Desarrollo Económico- Subsecretaría de Servicios Productivos y Comercio Colaborativo
				07047735B	Realizar capacitación técnica y productiva a 35 personas vulnerables	Personas capacitadas		35	40.00%	65,982,902			
				07047735C	Realizar acompañamiento y asistencia técnica a 70 personas para el emprendimiento	Personas acompañadas y asistidas		70	40.00%	47,840,000			
				07047735D	Realizar un (1) evento de clausura	Evento de clausura		1	10.00%	3,825,598			
				07047763				200	100.00%	300,000,000	02/01/2018	31/12/2018	
				07047763A	Elaborar un (1) documento de identificación de oportunidades de generación de ingresos y desarrollo empresarial	Documento de identificación de oportunidades de generación de ingresos en sectores estratégicos		1	10.00%	38,400,000			
				07047763B	Capacitar 200 Personas vulnerables en competencias blandas y duras para el empleo y el emprendimiento	Personas vulnerables capacitadas		200	40.00%	110,400,000			

 <p>ALCALDÍA DE SANTIAGO DE CALI DIRECCIONAMIENTO ESTRATÉGICO PLANEACIÓN ECONÓMICA Y SOCIAL</p>	<p>SISTEMAS DE GESTIÓN Y CONTROL INTEGRADOS SGC - MECI - SISTEDA</p>		MEDE01.03.02.18.P06.F05	
	<p>FORMULACIÓN DEL PLAN DE ACCIÓN Relación de los proyectos de competencia del organismo frente al Plan de Desarrollo</p>		VERSIÓN	6
	<p>CUADRO 1F</p>		FECHA DE ENTRADA EN VIGENCIA	12/sep/2017


ORGANISMO	SECRETARÍA DE DESARROLLO ECONÓMICO	Fecha de reporte:	15/01/2018	Vigencia:	2018
-----------	------------------------------------	-------------------	------------	-----------	------

Código organismo	Código general	Clase	Identificación del eje , componente, programa, indicador y proyectos de inversión	Clasificación (BP)	Meta a alcanzar Plan Indicativo	Meta de producto del proyecto (Descripción)	Indicador de producto del proyecto (Descripción)	Valor de la meta de producto del proyecto	Ponderación producto (%)	Presupuesto inicial (Pesos)	Día / Mes/ Año (Inicio)	Día / Mes / Año (Finalización)	Organismo responsable (Reparto administrativo)
4171		Pr	Capacitación a personas vulnerables para la generación de ingresos en Santiago de Cali	07047763C		Realizar acompañamiento a 100 personas vulnerables en procesos de empleabilidad y generación de ingresos.	Personas vulnerables acompañadas en procesos de empleabilidad y generación de ingresos	100	30.00%	20,000,000			Secretaría de Desarrollo Económico- Subsecretaría de Servicios Productivos y Comercio Colaborativo
				07047763D		Capacitar 200 personas vulnerables en competencias técnicas y comerciales para el emprendimiento.	Personas vulnerables capacitadas	200	10.00%	70,000,000			
				07047763E		Asesorar 100 Unidades Productivas para crecimiento empresarial	Unidades productivas asesoradas	100	10.00%	61,200,000			
	44010010003	I	Emprendimientos productivos con o para mujeres, jóvenes y trabajadores informales que obtienen acompañamiento integral de orden financiero, administrativo, técnico y comercial		1205								Secretaría de Desarrollo Económico- Subsecretaría de Servicios Productivos y Comercio Colaborativo
				07047723				50	100.00%	129,000,000	02/01/2018	31/12/2018	
				07047723A		Capacitar 50 personas para la comercialización adecuada de productos y/o beneficios	Personas capacitadas	50	30.00%	15,310,000			
4171		Pr	Fortalecimiento a emprendimientos de la población vulnerable de la comuna 4 de Santiago de Cali	07047723B		Realizar una Feria comercial para la exposición de productos y servicios	Feria comercial realizada	1	60.00%	111,500,000			Secretaría de Desarrollo Económico- Subsecretaría de Servicios Productivos y Comercio Colaborativo
				07047723C		Elaborar un documento de sistematización	Documento de sistematización elaborado	1	10.00%	2,190,000			
				07047770				75	100.00%	150,000,000	02/01/2018	31/12/2018	
	44010010004	I	Negocios productivos tradicionales urbanos y rurales fortalecidos en sus capacidades técnicas, administrativas y comerciales		150								Secretaría de Desarrollo Económico- Subsecretaría de Cadenas de Valor
				07047770A		Elaborar un documento de diagnóstico de condiciones económicas de los negocios tradicionales urbanos y rurales	Documento Elaborado	1	30.00%	29,000,000			
				07047770B		Realizar el acompañamiento a 75 Negocios Tradicionales urbanos y rurales	Negocios productivos tradicionales acompañados	75	35.00%	56,000,000			
4171		Pr	Mejoramiento de las capacidades empresariales de los negocios productivos tradicionales y urbanos en el municipio de Santiago de Cali	07047770C		Elaborar un manual de buenas prácticas para potenciar las capacidades técnicas, administrativas y comerciales de los negocios tradicionales	Manual Elaborado	1	15.00%	30,000,000			Secretaría de Desarrollo Económico- Subsecretaría de Cadenas de Valor
				07047770D		Elaborar dos documentos metodológicos de monitoreo a negocios productivos tradicionales	Documento metodológico para el monitoreo a negocios tradicionales elaborado	2	20.00%	35,000,000			

 ALCALDÍA DE SANTIAGO DE CALI DIRECCIONAMIENTO ESTRATEGICO PLANEACION ECONOMICA Y SOCIAL	SISTEMAS DE GESTIÓN Y CONTROL INTEGRADOS SGC - MECI - SISTEDA		MEDE01.03.02.18.P06.F05	
	FORMULACIÓN DEL PLAN DE ACCIÓN		VERSIÓN	6
	Relación de los proyectos de competencia del organismo frente al Plan de Desarrollo CUADRO 1F		FECHA DE ENTRADA EN VIGENCIA	12/sep/2017


ORGANISMO	SECRETARÍA DE DESARROLLO ECONÓMICO	Fecha de reporte:	15/01/2018	Vigencia:	2018
-----------	------------------------------------	-------------------	------------	-----------	------

Código organismo	Código general	Clase	Identificación del eje , componente, programa, indicador y proyectos de inversión	Clasificación (BP)	Meta a alcanzar Plan Indicativo	Meta de producto del proyecto (Descripción)	Indicador de producto del proyecto (Descripción)	Valor de la meta de producto del proyecto	Ponderación producto (%)	Presupuesto inicial (Pesos)	Día / Mes/ Año (Inicio)	Día / Mes / Año (Finalización)	Organismo responsable (Reparto administrativo)
	4401002	P	Emprendimientos innovadores y de alto impacto										
	44010020001	I	Emprendimientos innovadores y de alto impacto creados en sectores estratégicos.		12								
				07047759				12	100.00%	200,000,000	02/01/2018	31/12/2018	
				07047759A		Elaborar un (1) documento de perfilación de cada uno de los 12 emprendimientos	Documento de perfilación de emprendimientos	12	20.00%	30,000,000			
4171		Pr	Apoyo a la creación de emprendimientos innovadores y de alto impacto en sectores estratégicos de Santiago de Cali	07047759B		Realizar la ruta de incubación para 12 emprendimientos	Ruta de incubación realizada	12	20.00%	40,000,000			Secretaría de Desarrollo Económico- Subsecretaría de Servicios Productivos y Comercio Colaborativo
				07047759C		Realizar 18 talleres de incubación	Talleres de incubación realizados	18	30.00%	90,000,000			
				07047759D		Realizar 24 mentorías de fortalecimiento de estrategias y competencias empresariales	Mentorías realizadas	24	30.00%	40,000,000			
	44010020002	I	Emprendimientos innovadores y de alto impacto pertenecientes a sectores estratégicos, fortalecidos en capacidades técnicas.		300								
				12047755				300	100.00%	282,224,000	02/01/2018	31/12/2018	
				12047755A		Elaborar un (1) documento con la propuesta metodológica	Documento con propuesta metodológica	1	10.00%	57,600,000			
				12047755B		Fortalecer 300 emprendimientos en formación básica y avanzada	Emprendimientos fortalecidos en formación básica	300	30.00%	30,624,000			
4171		Pr	Fortalecimiento empresarial a emprendimientos innovadores y de alto impacto pertenecientes a sectores estratégicos del municipio de Santiago de Cali	12047755C		Realizar estrategia de marca y comunicación para 30 emprendimientos seleccionados	Emprendedores seleccionados	30	25.00%	117,500,000			Secretaría de Desarrollo Económico- Subsecretaría de Servicios Productivos y Comercio Colaborativo
				12047755D		Realizar 10 prototipos del nuevo producto, servicio o solución innovadora	Prototipos creados e implementados	10	25.00%	27,300,000			
				12047755E		Realizar un (1) documento de análisis de los resultados del programa de fortalecimiento	Documento de análisis de resultados	1	10.00%	49,200,000			
	44010020003	I	Vehículos de financiación tradicionales y no tradicionales desarrollados para apoyar emprendimientos innovadores y de alto impacto en etapa temprana		1								
				07047744				1	100.00%	182,968,000	02/01/2018	31/12/2018	
				07047744A		Diseñar una (1) metodología	Numero de metodologia diseñada	1	20.00%	32,275,000			
				07047744B		Fortalecer a 20 emprendedores con negocios innovadores	Número de negocios fortalecidos para el acceso a fuentes de financiación	20	40.00%	133,910,000			Secretaría de Desarrollo Económico- Subsecretaría de Servicios Productivos y Comercio Colaborativo
4171		Pr	Construcción de mecanismos de financiación para Emprendimientos innovadores en Santiago de Cali.	07047744C		Asesorar 120 nuevos emprendedores en negocios tradicionales	Numero de nuevos emprendedores asesorados	120	30.00%	10,625,000			

 ALCALDÍA DE SANTIAGO DE CALI DIRECCIONAMIENTO ESTRATEGICO PLANEACION ECONOMICA Y SOCIAL	SISTEMAS DE GESTIÓN Y CONTROL INTEGRADOS SGC - MECI - SISTEDA		MEDE01.03.02.18.P06.F05	
	FORMULACIÓN DEL PLAN DE ACCIÓN		VERSIÓN	6
	Relación de los proyectos de competencia del organismo frente al Plan de Desarrollo CUADRO 1F		FECHA DE ENTRADA EN VIGENCIA	12/sep/2017


ORGANISMO	SECRETARÍA DE DESARROLLO ECONÓMICO	Fecha de reporte:	15/01/2018	Vigencia:	2018
-----------	------------------------------------	-------------------	------------	-----------	------

Código organismo	Código general	Clase	Identificación del eje , componente, programa, indicador y proyectos de inversión	Clasificación (BP)	Meta a alcanzar Plan Indicativo	Meta de producto del proyecto (Descripción)	Indicador de producto del proyecto (Descripción)	Valor de la meta de producto del proyecto	Ponderación producto (%)	Presupuesto inicial (Pesos)	Día / Mes/ Año (Inicio)	Día / Mes / Año (Finalización)	Organismo responsable (Reparto administrativo)
	4401003	P	Mecanismos de apoyo al emprendimiento	07047744D		Realizar un (1) evento de conexión y articulación empresarial	Numero de eventos realizados	1	10.00%	6,158,000			
	44010030001	I	Iniciativas de co creación entre emprendedores fomentadas para impulsar la cultura emprendedora en la ciudad		6								
				07047761				3	100.00%	200,000,000	02/01/2018	31/12/2018	
4171		Pr	Fortalecimiento de iniciativas de innovación abierta en el municipio de Santiago de Cali	07047761A		Elaborar un (1) documento de identificación y caracterización de emprendimientos de alto impacto acorde a las oportunidades y/o desafíos en los sectores o cadenas estratégicos	Documento de identificación y caracterización de emprendimientos de alto potencial	1	40.00%	79,700,000			Secretaría de Desarrollo Económico- Subsecretaría de Servicios Productivos y Comercio Colaborativo
				07047761B		Realizar 8 talleres de innovación	Talleres de innovación	8	40.00%	91,300,000			
				07047761C		Seleccionar 3 Iniciativas innovación abierta o co-creación	iniciativas de innovación abierta o co-creación	3	20.00%	29,000,000			
	44010030006	I	Subsectores que conforman la cadena de productos afropacífico, organizadas y fortalecidas		4								
				07047753				1	100.00%	100,000,000	02/01/2018	31/12/2018	
				07047753A		Elaborar un (1) documento de mapeo de las unidades productivas pertenecientes a la cadena de productos Afropacífico del Municipio de Cali en los sectores identificados	Documento de mapeo de las unidades productivas pertenecientes a la cadena de productos Afropacífico del Municipio de Cali en los sectores identificados.	1	20.00%	4,000,000			
4171		Pr		07047753B		Elaborar un (1) informe de diagnóstico de necesidades en gestión empresarial de las unidades productivas pertenecientes a la cadena de productos Afropacífico del Municipio de Cali en los sectores identificados.	Informe de diagnóstico de necesidades en gestión empresarial de las unidades productivas pertenecientes a la cadena de productos Afropacífico del Municipio de Cali en los sectores identificados.	1	20.00%	22,000,000			Secretaría de Desarrollo Económico- Subsecretaría de Cadenas de Valor
				07047753C		Realizar estrategia de apoyo a 4 Unidades productivas y/o emprendimientos de la cadena de productos Afropacífico en capacidades productivas, en los sectores identificados	Número de subsectores de la cadena de productos afropacífico fortalecidos a través de apoyo en capacidades productivas a sus unidades productivas y/o emprendimientos.	4	30.00%	37,000,000			

 ALCALDÍA DE SANTIAGO DE CALI DIRECCIONAMIENTO ESTRATEGICO PLANEACION ECONOMICA Y SOCIAL	SISTEMAS DE GESTIÓN Y CONTROL INTEGRADOS SGC - MECI - SISTEDA		MEDE01.03.02.18.P06.F05	
	FORMULACIÓN DEL PLAN DE ACCIÓN Relación de los proyectos de competencia del organismo frente al Plan de Desarrollo CUADRO 1F		VERSIÓN	6
			FECHA DE ENTRADA EN VIGENCIA	12/sep/2017


ORGANISMO	SECRETARÍA DE DESARROLLO ECONÓMICO	Fecha de reporte:	15/01/2018	Vigencia:	2018
-----------	------------------------------------	-------------------	------------	-----------	------

Código organismo	Código general	Clase	Identificación del eje , componente, programa, indicador y proyectos de inversión	Clasificación (BP)	Meta a alcanzar Plan Indicativo	Meta de producto del proyecto (Descripción)	Indicador de producto del proyecto (Descripción)	Valor de la meta de producto del proyecto	Ponderación producto (%)	Presupuesto inicial (Pesos)	Día / Mes/ Año (Inicio)	Día / Mes / Año (Finalización)	Organismo responsable (Reparto administrativo)					
4171	44010030007	I	Bankomunales conformados para la autogestión de comunidades vulnerables.	07047753D	180	Realizar estrategia de apoyo a 4 Unidades productivas y/o emprendimientos de la cadena de productos Afropacífico en capacidades comerciales, en los sectores identificados	Número de subsectores de la cadena de productos afropacífico fortalecidos a través de apoyo en capacidades comerciales a sus unidades productivas y/o emprendimientos.	4	30.00%	37,000,000			Secretaría de Desarrollo Económico- Subsecretaría de Servicios Productivos y Comercio Colaborativo					
				07047707			100.00%	200,000,000	02/01/2018	31/12/2018								
				07047707A		Realizar una (1) estrategia de Bankomunales	Estrategia realizada	1	5.00%	78,991,000								
				07047707B		Seleccionar y capacitar 8 asesoras comunitarias	Asesoras seleccionadas y capacitadas.	8	5.00%	5,342,500								
				07047707C		Conformar 20 nuevos bankomunales	Bankomunales conformados	20	33.00%	66,908,000								
				07047707D		Realizar seguimiento a los 180 Bankomunales existentes y nuevos	Bankomunales existentes y nuevos con seguimiento	180	23.00%	17,714,000								
				07047707E		Realizar 2 encuentros de bankomunales	Encuentros Bankomunales realizados	2	5.00%	13,270,000								
				07047707F		Elaborar un (1) documento de mapeo de necesidades de los socios de los Bankomunales	Documento de mapeo de necesidades	1	2.00%	1,880,000								
				07047707G		Elaborar 1 (1) documento de Evaluación de la implementación del modelo Bankomunal en los territorios TIO.	Documento de Sistematización y evaluación	1	2.00%	3,000,000								
				07047707H		Fortalecer 15 Unidades productivas de los socios de Bankomunales	Unidades productivas fortalecidas	15	25.00%	12,894,500								
				4402		C	Fortalecimiento empresarial											
				4402001		P	Impulso a las Mipymes y a la gran empresa.											
44020010001	I	Mipymes fortalecidas en capacidades técnicas y comerciales en sectores estratégicos		190														
07047741					100	100.00%	218,360,000	02/01/2018	31/12/2018									
07047741A			Elaborar dos (2) documentos de línea base de condiciones actuales de las Mipymes y Oportunidades del entorno económico y encadenamientos productivos en sectores estratégicos		Documento de línea base elaborado	2	25.00%	38,000,000										

 <p>ALCALDÍA DE SANTIAGO DE CALI DIRECCIONAMIENTO ESTRATEGICO PLANEACION ECONOMICA Y SOCIAL</p>	<p>SISTEMAS DE GESTIÓN Y CONTROL INTEGRADOS SGC - MECI - SISTEDA</p>		MEDE01.03.02.18.P06.F05	
			VERSIÓN	6
	<p>FORMULACIÓN DEL PLAN DE ACCIÓN Relación de los proyectos de competencia del organismo frente al Plan de Desarrollo CUADRO 1F</p>		FECHA DE ENTRADA EN VIGENCIA	12/sep/2017


ORGANISMO	SECRETARÍA DE DESARROLLO ECONÓMICO	Fecha de reporte:	15/01/2018	Vigencia:	2018
-----------	------------------------------------	-------------------	------------	-----------	------

Código organismo	Código general	Clase	Identificación del eje , componente, programa, indicador y proyectos de inversión	Clasificación (BP)	Meta a alcanzar Plan Indicativo	Meta de producto del proyecto (Descripción)	Indicador de producto del proyecto (Descripción)	Valor de la meta de producto del proyecto	Ponderación producto (%)	Presupuesto inicial (Pesos)	Día / Mes/ Año (Inicio)	Día / Mes / Año (Finalización)	Organismo responsable (Reparto administrativo)
4171		Pr	Mejoramiento de las capacidades técnicas y comerciales de las mipymes en Santiago de Cali	07047741B		Elaborar 10 Planes de Desarrollo Económico como estrategia de fortalecimiento para las mipymes	Planes de Desarrollo económicos elaborados y socializados	10	20.00%	54,912,000			Secretaría de Desarrollo Económico- Subsecretaría de Cadenas de Valor
				07047741C		Atender 100 mipymes con la estrategia de fortalecimiento planes de Desarrollo económicos.	Mipymes atendidas con la estrategia de fortalecimiento planes de Desarrollo económicos.	100	35.00%	86,640,000			
				07047741D		Elaborar un (1) documento metodológico para la aplicación de la herramienta de seguimiento a mipymes fortalecidas con los planes de Desarrollo económico	Documento metodológico para la aplicación de la herramienta de seguimiento a mipymes fortalecidas elaborado	1	10.00%	26,000,000			
				07047741E		Implementar metodología de seguimiento y evaluación a las 100 mipymes fortalecidas	Mipymes evaluadas con metodología de de seguimiento.	100	10.00%	12,808,000			
	44020010002	I	Empresas apoyadas a través de programas de incubación y aceleración		40								Secretaría de Desarrollo Económico- Subsecretaría de Cadenas de Valor
				12047749				40	100.00%	105,600,000	02/01/2018	31/12/2018	
				12047749A		Elaborar un (1) documento con estrategia de incubación de empresas de base tecnológica	Documento de estrategia de incubación diseñado	1	10.00%	1,200,000			
4171		Pr	Apoyo a la Estrategia de incubación y aceleración de empresas de base tecnológica para el municipio de Santiago de Cali	12047749B		Aplicar estrategia de incubación a 30 emprendimientos de base tecnológica	Emprendimientos incubados	30	40.00%	61,600,000			
				12047749C		Elaborar un (1) documento con estrategia de aceleración de empresas de base tecnológica	Documento de estrategia de aceleración diseñado	1	10.00%	1,200,000			
				12047749D		Aplicar estrategia de aceleración a 10 empresas de base tecnológica	Empresas aceleradas	10	40.00%	41,600,000			
	44020010003	I	Grandes y medianas empresas de sectores estratégicos apoyadas por medio de programas de innovación		30								Secretaría de Desarrollo Económico- Subsecretaría de Cadenas de Valor
				11047742				17	100.00%	250,300,000	02/01/2018	31/12/2018	
				11047742A		Elaborar un (1) documento diagnóstico de las condiciones actuales de las grandes y medianas empresas susceptibles de participar en un proceso de innovación	Documento diagnóstico de la situación actual en las grandes y medianas empresas elaborado	2	45.00%	47,424,000			
4171		Pr	Fortalecimiento a empresas grandes y medianas con programas de ciencia, tecnología e innovación en el municipio de Santiago de Cali	11047742B		Elaborar un (1) documento de diseño del instrumento de monitoreo para grandes y medianas empresas	Documento del diseño del instrumento de monitoreo elaborado	1	25.00%	63,440,000			

 <p>ALCALDÍA DE SANTIAGO DE CALI DIRECCIONAMIENTO ESTRATEGICO PLANEACION ECONOMICA Y SOCIAL</p>	SISTEMAS DE GESTIÓN Y CONTROL INTEGRADOS SGC - MECI - SISTEDA		MEDE01.03.02.18.P06.F05	
	FORMULACIÓN DEL PLAN DE ACCIÓN		VERSIÓN	6
	Relación de los proyectos de competencia del organismo frente al Plan de Desarrollo CUADRO 1F		FECHA DE ENTRADA EN VIGENCIA	12/sep/2017


ORGANISMO	SECRETARÍA DE DESARROLLO ECONÓMICO	Fecha de reporte:	15/01/2018	Vigencia:	2018
------------------	---	--------------------------	-------------------	------------------	-------------

Código organismo	Código general	Clase	Identificación del eje , componente, programa, indicador y proyectos de inversión	Clasificación (BP)	Meta a alcanzar Plan Indicativo	Meta de producto del proyecto (Descripción)	Indicador de producto del proyecto (Descripción)	Valor de la meta de producto del proyecto	Ponderación producto (%)	Presupuesto inicial (Pesos)	Día / Mes/ Año (Inicio)	Día / Mes / Año (Finalización)	Organismo responsable (Reparto administrativo)
4171	44020010004	I	Iniciativas de responsabilidad social empresarial e innovación social, articuladas con iniciativas de empleabilidad (ruedas de demanda y oferta laboral) y la generación de ingresos de la Alcaldía	11047742C	2	Presentar 17 proyectos de ciencia, tecnología e innovación para las grandes y medianas empresas	Grandes y medianas empresas fortalecidas a través de proyectos de ciencia, tecnología e innovación presentados	17	30.00%	139,436,000			Secretaría de Desarrollo Económico- Subsecretaría de Cadenas de Valor
				07047769				2	100.00%	96,736,000	02/01/2018	31/12/2018	
				07047769A		Elaborar un (1) documento con información de los programas de responsabilidad social empresarial	Documento con identificación de programas de responsabilidad social	1	15.00%	11,500,000			
				07047769B		Elaborar un (1) documento de información de iniciativas de innovación social	Documento con identificación de proyectos de innovación social	1	10.00%	7,500,000			
				07047769C		Diseñar una (1) estrategia para financiamiento de Iniciativas de innovación social a través de responsabilidad social empresarial	Estrategia de financiación	1	25.00%	5,500,000			
	44020010005	I	Mipymes apoyadas por medio de proyectos de ciencia, tecnología e innovación en alianza con centros de investigación y oficinas de transferencia tecnológica.	07047769D	35	Realizar Implementación y seguimiento a dos proyectos de innovación social	Proyectos de innovación social estructurados y gestionados	2	50.00%	72,236,000			
				25047754				15	100.00%	200,000,000	02/01/2018	31/12/2018	
				25047754A		Elaborar un (1) documento diagnóstico de las condiciones actuales de las mipymes en cuanto a inversión en ciencia, tecnología e innovación	Documento de identificación de las necesidades actuales en las mipymes	1	10.00%	31,520,000			
				25047754B		Elaborar un (1) documento de análisis de tendencias de inversión en ciencia, tecnología e innovación a nivel local, nacional e internacional	Documento de análisis de tendencias de investigación en ciencia, tecnología e innovación para las mipymes	1	10.00%	13,728,000			
				25047754C		Apoyar la estructuración de 15 proyectos de ciencia, tecnología e innovación para las mipymes	Proyectos de ciencia, tecnología e innovación apoyados en su estructuración	15	30.00%	27,456,000			
4171		Pr	Asistencia para la formulación y el seguimiento de proyectos de ciencia tecnología e innovación para las mipymes de Santiago de Cali	25047754D		Gestionar 15 proyectos de ciencia, tecnología e innovación para las mipymes	Informe de los recursos gestionados para los proyectos	15	30.00%	63,648,000			Secretaría de Desarrollo Económico- Subsecretaría de Cadenas de Valor

 ALCALDÍA DE SANTIAGO DE CALI DIRECCIONAMIENTO ESTRATEGICO PLANEACION ECONOMICA Y SOCIAL	SISTEMAS DE GESTIÓN Y CONTROL INTEGRADOS SGC - MECI - SISTEDA		MEDE01.03.02.18.P06.F05	
	FORMULACIÓN DEL PLAN DE ACCIÓN Relación de los proyectos de competencia del organismo frente al Plan de Desarrollo		VERSIÓN	6
	CUADRO 1F		FECHA DE ENTRADA EN VIGENCIA	12/sep/2017


ORGANISMO	SECRETARÍA DE DESARROLLO ECONÓMICO	Fecha de reporte:	15/01/2018	Vigencia:	2018
-----------	------------------------------------	-------------------	------------	-----------	------

Código organismo	Código general	Clase	Identificación del eje , componente, programa, indicador y proyectos de inversión	Clasificación (BP)	Meta a alcanzar Plan Indicativo	Meta de producto del proyecto (Descripción)	Indicador de producto del proyecto (Descripción)	Valor de la meta de producto del proyecto	Ponderación producto (%)	Presupuesto inicial (Pesos)	Día / Mes/ Año (Inicio)	Día / Mes / Año (Finalización)	Organismo responsable (Reparto administrativo)
4171	44020010007	I	Iniciativas clústeres fortalecidas en capacidades asociativas, técnicas y comerciales	25047754E	8	Elaborar 15 informes de los proyectos de ciencia tecnología e innovación	Informe por cada proyecto con seguimiento a la ejecución	15	10.00%	45,747,000			Secretaría de Desarrollo Económico- Subsecretaría de Cadenas de Valor
				25047754F		Elaborar 15 documentos de hallazgos obtenidos al seguimiento a los proyectos de ciencia, tecnología e innovación	Documento de los proyectos con acompañamiento a la ejecución	15	10.00%	17,901,000			
				12047762				2	100.00%	303,264,000	02/01/2018	31/12/2018	
				12047762A		Elaborar un (1) documento de estrategia de competitividad	Documento elaborado	1	30.00%	95,400,000			
	44020010008	Pr	Implementación de estrategia para el fortalecimiento a clústeres en sectores estratégicos en el municipio de Santiago de Cali	12047762B	2	Elaborar un (1) documento de informe de la estrategia de sofisticación de cluster o Cadenas de Valor	Documento de sofisticación elaborado	1	50.00%	95,544,000			
				12047762C		Elaborar dos documentos de seguimiento y monitoreo	Documentos seguimiento y monitoreo	2	20.00%	112,320,000			
				12047748				1	100.00%	267,904,000	02/01/2018	31/12/2018	
	4171	Pr	Conformación de iniciativas clúster en el municipio de Santiago de Cali	12047748A		Elaborar un (1) modelo de identificación de necesidades y sectores estratégicos de nuevas iniciativas clúster	Documento del modelo elaborado	1	30.00%	72,000,000			
				12047748B		Fomentar una (1) nueva iniciativa cluster	Nueva iniciativa cluster fomentada	1	20.00%	56,000,000			
				12047748C		Elaborar un (1) documento con el Modelo de sostenibilidad y seguimiento	Documento del modelo de sostenibilidad elaborado	1	20.00%	84,000,000			
				12047748D		Realizar un (1) evento de lanzamiento de la nueva iniciativa clúster	Evento realizado	1	30.00%	55,904,000			
4403	C		Zonas de vocación económica y marketing de ciudad.										
4403002	P		Proyección internacional de Cali como ciudad de eventos de talla mundial.										
44030020006	I		Plan estratégico de cooperación y marketing de ciudad formulado		100%								
				22047740				100%	100.00%	200,000,000	02/01/2018	31/12/2018	
				22047740A		Elaborar un (1) documento de líneas de acción y oportunidades de Cooperación Nacional e Internacional orientadas al desarrollo económico de la ciudad	Documento Elaborado	1	10.00%	14,040,000			

 <p>ALCALDÍA DE SANTIAGO DE CALI DIRECCIONAMIENTO ESTRATÉGICO PLANEACIÓN ECONÓMICA Y SOCIAL</p>	SISTEMAS DE GESTIÓN Y CONTROL INTEGRADOS SGC - MECI - SISTEDA		MEDE01.03.02.18.P06.F05	
	FORMULACIÓN DEL PLAN DE ACCIÓN		VERSIÓN	6
	Relación de los proyectos de competencia del organismo frente al Plan de Desarrollo CUADRO 1F		FECHA DE ENTRADA EN VIGENCIA	12/sep/2017


ORGANISMO	SECRETARÍA DE DESARROLLO ECONÓMICO	Fecha de reporte:	15/01/2018	Vigencia:	2018
------------------	---	--------------------------	-------------------	------------------	-------------

Código organismo	Código general	Clase	Identificación del eje , componente, programa, indicador y proyectos de inversión	Clasificación (BP)	Meta a alcanzar Plan Indicativo	Meta de producto del proyecto (Descripción)	Indicador de producto del proyecto (Descripción)	Valor de la meta de producto del proyecto	Ponderación producto (%)	Presupuesto inicial (Pesos)	Día / Mes/ Año (Inicio)	Día / Mes / Año (Finalización)	Organismo responsable (Reparto administrativo)
4171		Pr	Formulación del plan de Cooperación y Marketing Alineado a las necesidades de desarrollo económico del Municipio de Cali	22047740B	3	Formular un (1) Plan de Articulación con Actores de Cooperación Nacional e Internacional	Plan de Acción Formulado	1	15.00%	10,400,000			Secretaría de Desarrollo Económico- Subsecretaría de Cadenas de Valor
				22047740C		Desarrollar un (1) Portafolio de Ideas de Proyectos Estratégicos	Portafolio Desarrollado	1	30.00%	56,637,000			
				22047740D		Presentar 10 Proyectos Estratégicos de Desarrollo Económico a Actores de Cooperación Nacional e Internacional	Proyectos Presentados	10	30.00%	93,791,000			
				22047740E		Elaborar un (1) Documento con la estrategia de desarrollo económico Incorporado en los avances del plan de cooperación y marketing de ciudad.	Documento Consolidado	1	15.00%	25,132,000			
4171	44030020007	I	Eventos y ferias desarrolladas para promover los sectores de inversión de la ciudad región	12046077	3			1	100.00%	1,150,000,000	02/01/2018	31/12/2018	Secretaría de Desarrollo Económico- Subsecretaría de Servicios Productivos y Comercio Colaborativo
				12046077A		Elaborar un (1) documento de identificación de nuevas fuentes de inversión de cooperación internacional y fondos de capital privado	Documento Elaborado	1	10.00%	100,499,996			
				12046077B		Elaborar un (1) Informe sobre la promoción de apuestas productivas para la atracción de inversión.	Informe elaborado	1	20.00%	490,734,176			
				12046077C		Realizar un (1) evento de promoción de Ciudad-Región en el contexto nacional e internacional para atracción de inversión extranjera en articulación con entidades jalonadoras de oportunidades para la ciudad	Evento realizado	1	20.00%	165,550,000			
				12046077D		Elaborar un (1) documento de recomendaciones e identificación de oportunidades de inversión de la ciudad	Documento elaborado	1	10.00%	50,000,000			
				12046077E		Elaborar un (1) documento sobre estrategias para mejorar el clima de inversión	Documento Elaborado	1	20.00%	125,550,000			
				12046077F		Realizar un (1) Portal de comunicación digital	Portal de comunicación digital realizado	1	20.00%	217,665,828			

 ALCALDÍA DE SANTIAGO DE CALI DIRECCIONAMIENTO ESTRATEGICO PLANEACION ECONOMICA Y SOCIAL	SISTEMAS DE GESTIÓN Y CONTROL INTEGRADOS SGC - MECI - SISTEDA		MEDE01.03.02.18.P06.F05	
	FORMULACIÓN DEL PLAN DE ACCIÓN		VERSIÓN	6
	Relación de los proyectos de competencia del organismo frente al Plan de Desarrollo CUADRO 1F		FECHA DE ENTRADA EN VIGENCIA	12/sep/2017


ORGANISMO	SECRETARÍA DE DESARROLLO ECONÓMICO	Fecha de reporte:	15/01/2018	Vigencia:	2018
-----------	------------------------------------	-------------------	------------	-----------	------

Código organismo	Código general	Clase	Identificación del eje , componente, programa, indicador y proyectos de inversión	Clasificación (BP)	Meta a alcanzar Plan Indicativo	Meta de producto del proyecto (Descripción)	Indicador de producto del proyecto (Descripción)	Valor de la meta de producto del proyecto	Ponderación producto (%)	Presupuesto inicial (Pesos)	Día / Mes/ Año (Inicio)	Día / Mes / Año (Finalización)	Organismo responsable (Reparto administrativo)
	4404	C	Condiciones para impulsar el desarrollo económico.										
	4404001	P	Condiciones para la empleabilidad e inclusión laboral.										
	44040010001	I	Personas vulnerables vinculadas a programas de inclusión laboral, que incluye capacitación, intermediación laboral, orientación ocupacional y acompañamiento.		30648								
				07047710				100	100.00%	130,000,000	02/01/2018	31/12/2018	
				07047710A		Realizar una caracterización de oportunidades de empleo o emprendimiento	Caracterización de oportunidades de empleo o emprendimiento realizada	1	5.00%	6,300,000			
				07047710B		Realizar el proceso de acompañamiento ocupacional a 100 personas vulnerables	Personas atendidas en el proceso de acompañamiento ocupacional	100	40.00%	50,410,000			
4171		Pr	Capacitación para la generación de ingresos de las personas vulnerables de la comuna 4 del Municipio de Santiago de Cali	07047710C		Capacitar 100 personas vulnerables en competencias blandas para el empleo y el emprendimiento	Personas vulnerables capacitadas	100	40.00%	58,175,000			Secretaría de Desarrollo Económico- Subsecretaría de Servicios Productivos y Comercio Colaborativo
				07047710D		Elaborar un (1) documento de evaluación del proceso de generación de ingresos	Documento de evaluación del proceso de generación de ingresos elaborado	1	10.00%	12,750,000			
				07047710E		Realizar un (1) evento de divulgación de resultados del proyecto	Evento de divulgación de resultados del proyecto realizado	1	5.00%	2,365,000			
				07047750				600	100.00%	2,300,000,000	02/01/2018	31/12/2018	
				07047750A		Realizar un (1) documento con la estrategia de inclusión laboral para población vulnerable	Documento técnico de la estrategia realizada	1	50.00%	135,336,000			
4171		Pr	Desarrollo de estrategias para la inclusión laboral de personas Vulnerables del Municipio de Santiago de Cali	07047750B		Capacitar 600 personas vulnerables en competencias para el empleo	Personas vulnerables capacitadas	600	30.00%	1,804,200,000			Secretaría de Desarrollo Económico- Subsecretaría de Servicios Productivos y Comercio Colaborativo
				07047750C		Realizar un (1) acompañamiento en procesos de inclusión laboral a personas vulnerables	Acompañamiento a Personas vulnerables	1	20.00%	360,464,000			
				07047756				75	100.00%	100,000,000	02/01/2018	31/12/2018	
				07047756A		Realizar un (1) documento con levantamiento de la información de la línea base	Documento de línea base realizado	1	10.00%	1,015,936			
4171		Pr	Fortalecimiento de las capacidades laborales de mujeres vulnerables del corregimiento de navarro de Santiago de Cali	07047756B		Capacitar 75 mujeres vulnerables en competencias para la inserción laboral	Mujeres vulnerables capacitadas	75	60.00%	83,234,064			Secretaría de Desarrollo Económico- Subsecretaría de Servicios Productivos y Comercio Colaborativo
				07047756C		Realizar intermediación laboral a 75 mujeres vulnerables	Mujeres con inserción laboral	75	30.00%	15,750,000			
				07047757				280	100.00%	305,000,000	02/01/2018	31/12/2018	

 <p>ALCALDÍA DE SANTIAGO DE CALI DIRECCIONAMIENTO ESTRATEGICO PLANEACION ECONOMICA Y SOCIAL</p>	SISTEMAS DE GESTIÓN Y CONTROL INTEGRADOS SGC - MECI - SISTEDA		MEDE01.03.02.18.P06.F05	
	FORMULACIÓN DEL PLAN DE ACCIÓN		VERSIÓN	6
	Relación de los proyectos de competencia del organismo frente al Plan de Desarrollo CUADRO 1F		FECHA DE ENTRADA EN VIGENCIA	12/sep/2017


ORGANISMO	SECRETARÍA DE DESARROLLO ECONÓMICO	Fecha de reporte:	15/01/2018	Vigencia:	2018
------------------	---	--------------------------	-------------------	------------------	-------------

Código organismo	Código general	Clase	Identificación del eje , componente, programa, indicador y proyectos de inversión	Clasificación (BP)	Meta a alcanzar Plan Indicativo	Meta de producto del proyecto (Descripción)	Indicador de producto del proyecto (Descripción)	Valor de la meta de producto del proyecto	Ponderación producto (%)	Presupuesto inicial (Pesos)	Día / Mes/ Año (Inicio)	Día / Mes / Año (Finalización)	Organismo responsable (Reparto administrativo)
4171	Pr		Capacitación para el mejoramiento de las capacidades laborales a personas vulnerables de la comuna 9 para la inclusión laboral en el municipio de Santiago de Cali	07047757A		Realizar un (1) documento con el levantamiento de la información de línea base	Documento de línea base realizado	1	10.00%	5,294,000			Secretaría de Desarrollo Económico- Subsecretaría de Servicios Productivos y Comercio Colaborativo
				07047757B		Capacitar 280 personas vulnerables en competencias para la inserción laboral	Personas vulnerables capacitados	280	60.00%	273,456,000			
				07047757C		Realizar intermediación laboral a 60 personas vulnerables	Personas con inserción laboral	60	30.00%	26,250,000			
				07047758				396	100.00%	230,110,402	02/01/2018	31/12/2018	
4171	Pr		Desarrollo de las capacidades laborales a personas vulnerables de la comuna 19 para la inclusión laboral en el municipio de Santiago de Cali	07047758A		Realizar un (1) documento con el levantamiento de la información de la línea base	Documento de línea base realizado	1	10.00%	7,568,242			Secretaría de Desarrollo Económico- Subsecretaría de Servicios Productivos y Comercio Colaborativo
				07047758B		Capacitar 396 personas vulnerables en competencias para la inserción laboral	Personas vulnerables capacitados	396	60.00%	180,312,160			
				07047758C		Realizar intermediación laboral a 396 personas vulnerables	Personas con inserción laboral	396	30.00%	42,230,000			
				07047772				350	100.00%	3,396,878,160	02/01/2018	31/12/2018	
				07047772A		Caracterizar las 350 personas vulnerables beneficiarias del proyecto	Personas vulnerables caracterizadas	350	20.00%	156,648,160			
				07047772B		Capacitar 350 personas vulnerables en competencias sociolaborales	Personas vulnerables capacitadas	350	20.00%	200,000,000			
				07047772C		Capacitar 350 personas vulnerables competencias para el empleo	Personas vulnerables capacitadas	350	20.00%	336,000,000			
4171	Pr		Implementación de estrategias para la generación de empleo y la inserción laboral de la población vulnerable en el Municipio de Santiago de Cali	07047772D		Realizar acompañamiento en procesos de inclusión sociolaboral a 350 personas vulnerables	Personas vulnerables acompañadas	350	20.00%	2,427,200,000			Secretaría de Desarrollo Económico- Subsecretaría de Servicios Productivos y Comercio Colaborativo
				07047772E		Realizar la evaluación, sistematización y seguimiento del proceso de inclusión socioeconómico de 350 personas vulnerables	Personas vulnerables evaluadas	350	20.00%	277,030,000			
				07047773				200	100.00%	550,000,000	02/01/2018	31/12/2018	
				07047773A		Elaborar un (1) documento con la caracterización de la población a beneficiar	Documento de caracterización realizado	1	10.00%	12,615,272			
				07047773B		Capacitar 200 personas vulnerables en competencias para la inserción laboral	Personas Vulnerables capacitadas	200	60.00%	460,240,816			

 <p>ALCALDÍA DE SANTIAGO DE CALI DIRECCIONAMIENTO ESTRATÉGICO PLANEACIÓN ECONÓMICA Y SOCIAL</p>	<p>SISTEMAS DE GESTIÓN Y CONTROL INTEGRADOS SGC - MECI - SISTEDA</p>		MEDE01.03.02.18.P06.F05	
			VERSIÓN	6
	<p>FORMULACIÓN DEL PLAN DE ACCIÓN Relación de los proyectos de competencia del organismo frente al Plan de Desarrollo CUADRO 1F</p>		FECHA DE ENTRADA EN VIGENCIA	12/sep/2017


ORGANISMO	SECRETARÍA DE DESARROLLO ECONÓMICO	Fecha de reporte:	15/01/2018	Vigencia:	2018
------------------	---	--------------------------	-------------------	------------------	-------------

Código organismo	Código general	Clase	Identificación del eje , componente, programa, indicador y proyectos de inversión	Clasificación (BP)	Meta a alcanzar Plan Indicativo	Meta de producto del proyecto (Descripción)	Indicador de producto del proyecto (Descripción)	Valor de la meta de producto del proyecto	Ponderación producto (%)	Presupuesto inicial (Pesos)	Día / Mes/ Año (Inicio)	Día / Mes / Año (Finalización)	Organismo responsable (Reparto administrativo)
4171	44040010002	Pr	Fortalecimiento de procesos de empleabilidad y autoempleo de las personas vulnerables de la comuna 5 de Santiago de Cali	07047773C	1	Realizar Intermediación laboral a 200 personas Vulnerables	Personas participando en procesos de intermediación laboral	200	30.00%	77,143,912			Secretaría de Desarrollo Económico- Subsecretaría de Servicios Productivos y Comercio Colaborativo
				07047774				50	100.00%	56,300,000	02/01/2018	31/12/2018	
				07047774A		Capacita 50 personas en competencias transversales para la empleabilidad	Personas Capacitadas en competencias transversales para la empleabilidad	50	50.00%	16,446,000			
				07047774B		Realizar acompañamiento para el autoempleo a 50 unidades productivas	Unidades productivas acompañadas	50	15.00%	2,792,000			
				07047774C		Realizar acompañamiento a formalización empresarial de 50 unidades productivas	Unidades productivas formalizadas	50	15.00%	3,456,250			
				07047774D		Realizar una (1) Feria comercial y de intermediación laboral	Feria comercial y de empleo realizada	1	20.00%	33,605,750			
				12047745				1	100.00%	200,000,000	02/01/2018	31/12/2018	
4171	4404002	Pr	Desarrollo de la Plataforma digital de Comercio Colaborativo para el municipio de Santiago de Cali	12047745A	1	Realizar una estrategia de sensibilización del uso de la plataforma de encuentro digital	Estrategia realizada	1	10.00%	12,712,000			Secretaría de Desarrollo Económico- Subsecretaría de Servicios Productivos y Comercio Colaborativo
				12047745B		Desarrollar una Plataforma digital de comercio colaborativo	Plataforma digital desarrollada	1	30.00%	62,200,000			
				12047745C		Realizar estrategia de mercadeo y comunicaciones para la incorporación de 30 unidades productivas del municipio de Santiago de Cali	Unidades productivas incorporadas	30	40.00%	98,000,000			
				12047745D		Capacitar 1500 personas de Unidades productivas en modelos de comercio colaborativo	Personas de Unidades productivas Capacitadas	1,500	20.00%	27,088,000			
				22047765				1	100.00%	499,700,000	02/01/2018	31/12/2018	
4171	44040020001	Pr	Condiciones para la creación y el desarrollo de las Mipymes. Política pública municipal para promover el desarrollo económico del municipio formulada	22047765A	1	Elaborar un documento de Política Pública de Desarrollo Económico	Documento elaborado	1	85.00%	349,940,000			Secretaría de Desarrollo Económico- Subsecretaría de Cadenas de Valor
				22047765B		Elaborar un documento de seguimiento a la Política pública de Desarrollo Económico	Documento elaborado	1	10.00%	99,920,000			

 <p>ALCALDÍA DE SANTIAGO DE CALI DIRECCIONAMIENTO ESTRATEGICO PLANEACION ECONOMICA Y SOCIAL</p>	SISTEMAS DE GESTIÓN Y CONTROL INTEGRADOS SGC - MECI - SISTEDA		MEDE01.03.02.18.P06.F05	
	FORMULACIÓN DEL PLAN DE ACCIÓN		VERSIÓN	6
	Relación de los proyectos de competencia del organismo frente al Plan de Desarrollo CUADRO 1F		FECHA DE ENTRADA EN VIGENCIA	12/sep/2017


ORGANISMO	SECRETARÍA DE DESARROLLO ECONÓMICO	Fecha de reporte:	15/01/2018	Vigencia:	2018
------------------	---	--------------------------	-------------------	------------------	-------------

Código organismo	Código general	Clase	Identificación del eje , componente, programa, indicador y proyectos de inversión	Clasificación (BP)	Meta a alcanzar Plan Indicativo	Meta de producto del proyecto (Descripción)	Indicador de producto del proyecto (Descripción)	Valor de la meta de producto del proyecto	Ponderación producto (%)	Presupuesto inicial (Pesos)	Día / Mes/ Año (Inicio)	Día / Mes / Año (Finalización)	Organismo responsable (Reparto administrativo)
4171	44040020003	I	Instituciones educativas o centros de desarrollo tecnológico y productivos vinculados a neocios y/o Mipymes.	22047765C	4	Elaborar un documento con la Metodología de evaluación	Documento de Metodología de evaluación	1	5.00%	49,840,000			Secretaría de Desarrollo Económico- Subsecretaría de Cadenas de Valor
				25047760			4	100.00%	100,000,000	02/01/2018	31/12/2018		
				25047760A		Transferir 2 tecnologías al tejido de mipymes	Tecnologías transferidas a Mipymes	2	30.00%	41,000,000			
				25047760B		Generar 2 Spin Offs en los Centros de Desarrollo Tecnológico, Grupos y Centros de Investigación	Spinoffs generados	2	30.00%	23,000,000			
				25047760C		Elaborar un (1) documento de identificación de necesidades de mipymes	Documento de identificación de necesidades de mipymes	1	20.00%	2,000,000			
				25047760D		Realizar una convocatoria de innovación abierta de solución a las necesidades de las mipymes	Convocatoria de innovación	1	20.00%	34,000,000			
	45		Cali participativa y bien gobernada										
	4502	C	Modernización institucional con transparencia y dignificación del servicio público										
	4502002	P	Gestión pública efectiva y transparente										
	45020020002	I	Sistema de Gestión de la Calidad implementado		73%								
22047751				60%		100.00%	321,760,124						
22047751A	Implementar cinco (5) requisitos del Sistema de Gestión de Calidad en la secretaria de desarrollo económico de la Alcaldía de Santiago de Cali			No. De requisitos Aplicables		5	60.00%	174,823,680		Secretaría de Desarrollo Económico - Despacho			
22047751B	Aplicar cinco (5) Herramientas de Control, medición y seguimiento			No de herramientas aplicadas		5	40.00%	146,936,444					
22047752				60%		100.00%	263,448,160						
45020020015	I	Sistema de gestión documental modernizado		74%									
			22047752A		Implementar el 60% del proceso de Gestión Documental en la Secretaría de Desarrollo Económico	Proceso de Gestión documental operando	60	50.00%	39,470,160		Secretaría de Desarrollo Económico - Despacho		
			22047752B		Realizar tres (3) documentos de Seguimiento al Proceso de Gestión Documental	Documentos del Seguimiento al Proceso de Gestión Documental realizado	3	50.00%	223,978,000				
Proyectos		20						Presupuesto		16,907,486,928			

 <p>ALCALDÍA DE SANTIAGO DE CALI DIRECCIONAMIENTO ESTRATÉGICO PLANEACIÓN ECONÓMICA Y SOCIAL</p>	SISTEMAS DE GESTIÓN Y CONTROL INTEGRADOS SGC - MECI - SISTEDA		MEDE01.03.02.18.P06.F05	
	FORMULACIÓN DEL PLAN DE ACCIÓN		VERSIÓN	6
	Relación de los proyectos de competencia del organismo frente al Plan de Desarrollo CUADRO 1F		FECHA DE ENTRADA EN VIGENCIA	12/sep/2017


ORGANISMO	SECRETARIA DE TURISMO	Fecha de reporte:	15/01/2018	Vigencia:	2018
------------------	------------------------------	--------------------------	-------------------	------------------	-------------

Código organismo	Código general	Clase	Identificación del eje , componente, programa, indicador y proyectos de inversión	Clasificación (BP)	Meta a alcanzar Plan Indicativo	Meta de producto del proyecto (Descripción)	Indicador de producto del proyecto (Descripción)	Valor de la meta de producto del proyecto	Ponderación producto (%)	Presupuesto inicial (Pesos)	Día / Mes/ Año (Inicio)	Día / Mes / Año (Finalización)	Organismo responsable (Reparto administrativo)
	42	E	Cali amable y sostenible										
	4204	C	Responsabilidad ambiental										
	4204001	P	Protección ambiental de las cuencas hidrográficas y del campesino										
	42040010012	I	Ecoparques de Santiago de Cali con planes de manejo adoptados y en implementación		7								
				13047414				1	100.0%	14,996,000	01/03/2018	31/12/2018	
4172		pr	Fortalecimiento del ecoturismo en los ecoparques de Santiago de Cali	13047414A		Apoyar 1 plan de manejo en el componente ecoturístico	Planes de manejo apoyados	1	70.0%	10,596,000			Secretaría de Turismo
				13047414B		Formación de 60 personas en servicio al cliente en ecoparques	Personas formadas en Servicio al Cliente	60	30.0%	4,400,000			
	43	E	Cali progresa en paz, con seguridad y cultura ciudadana										
	4303	C	Cultura ciudadana para la convivencia										
	4303001	P	Principios de vida, promoción de buenas prácticas de cultura ciudadana.										
	43030010010	I	Establecimientos nocturnos regulados integralmente		1,000								
				22042829				250	100.0%	177,825,781	15/01/2018	31/12/2018	
				22042829A		Capacitar 250 propietarios de establecimientos nocturnos y asistentes	Establecimientos de la noche y asistentes capacitados	250	30.0%	5,850,000			
4172		pr	Implementación de estrategias de promoción de buenas prácticas y entretenimiento seguro en establecimientos nocturnos de Santiago de Cali	22042829B		Acompañar el proceso de certificación de 250 establecimientos como promotores de buenas prácticas y entretenimiento seguro	Establecimientos de la noche y asistentes con acompañamiento técnico	250	70.0%	171,975,781			Secretaría de Turismo
	44	E	Cali emprendedora y pujante										
	4402	C	Fortalecimiento empresarial										
	4402001	P	Impulso a las Mipymes y a la gran empresa.										
	44020010010	I	Mipymes portadoras de tradición de la gastronomía local y regional, formadas, fortalecidas y generando empleo en procesos de gestión y atención del turismo nacional e internacional.		45								
				13047409				5	100.0%	128,402,500	15/01/2018	31/12/2018	
4172		pr	Fortalecimiento de las mipymes vinculadas al sector gastronómico de Santiago de Cali	13047409A		Implementar 1 Estrategia para el desarrollo de la gastronomía como atractivo turístico	Estrategia implementada	1	70.0%	98,308,000			Secretaría de Turismo
				13047409B		Realizar la formación en gestión turística a 5 mipymes	Mipymes formadas del sector gastronómico	5	30.0%	30,094,500			
	44020010012	I	Mipymes y organizaciones culturales vinculadas con la cadena de valor del producto turístico salsa, formadas en procesos de gestión y atención del turismo nacional e internacional		45								
				13047410				23	100.0%	208,072,500	15/01/2017	31/12/2017	

 <p>ALCALDÍA DE SANTIAGO DE CALI DIRECCIONAMIENTO ESTRATÉGICO PLANEACIÓN ECONOMICA Y SOCIAL</p>	<p>SISTEMAS DE GESTIÓN Y CONTROL INTEGRADOS SGC - MECI - SISTEDA</p>		MEDE01.03.02.18.P06.F05	
			VERSIÓN	6
	<p>FORMULACIÓN DEL PLAN DE ACCIÓN Relación de los proyectos de competencia del organismo frente al Plan de Desarrollo CUADRO 1F</p>		FECHA DE ENTRADA EN VIGENCIA	12/sep/2017


ORGANISMO	SECRETARIA DE TURISMO	Fecha de reporte:	15/01/2018	Vigencia:	2018
------------------	------------------------------	--------------------------	-------------------	------------------	-------------

Código organismo	Código general	Clase	Identificación del eje , componente, programa, indicador y proyectos de inversión	Clasificación (BP)	Meta a alcanzar Plan Indicativo	Meta de producto del proyecto (Descripción)	Indicador de producto del proyecto (Descripción)	Valor de la meta de producto del proyecto	Ponderación producto (%)	Presupuesto inicial (Pesos)	Día / Mes/ Año (Inicio)	Día / Mes / Año (Finalización)	Organismo responsable (Reparto administrativo)
4172		Pr	Fortalecimiento de las mipymes vinculadas al producto turístico de la salsa de Santiago de Cali	13047410A		Desarrollar 23 procesos de formación para las Mipymes vinculadas con la cadena de valor del producto turístico salsa	Mipymes formadas en procesos de gestión y atención del turismo nacional e internacional	23	60.0%	114,950,000			Secretaría de Turismo
	4403	C	Zonas de vocación económica y marketing de ciudad										
	4403001	P	Potencial turístico rural y urbano										
	44030010002	I	Circuitos metropolitanos de turismo implementados		2	Promocionar 23 Mipymes vinculadas con la cadena de valor del producto turístico salsa	Mipymes vinculadas con la cadena de valor del producto turístico salsa promocionadas	23	40.0%	93,122,500			
				06046275				1	100.0%	12,539,372	02/02/2018	31/12/2018	
4172		Pr	Implementación de circuitos metropolitanos de turismo en el municipio de Santiago de Cali	06046275A		Realizar 2 mesas sectoriales de los circuitos metropolitanos	Mesas sectoriales de turismo operando	2	20.0%	955,000			Secretaría de Turismo
				06046275B		Promocionar 1 Circuito metropolitano de turismo	Circuitos metropolitanos de turismo promocionados	1	80.0%	11,584,372			
	44030010003	I	Plan estratégico de promoción nacional e internacional del turismo de Cali y sus productos turísticos (salsa, turismo de naturaleza, gastronomía y patrimonio cultural) implementado, fortaleciendo las Mipymes		1								
				13047412				1	100.0%	771,836,294	15/01/2018	31/12/2018	
4172		Pr	Implementación del plan estratégico de promoción turística de Santiago de Cali	13047412A		Elaborar 1 Plan de medios y de monitoreo del sector turístico	Plan de medios y monitoreo de los circuitos turísticos municipales	1	30.0%	270,680,000			Secretaría de Turismo
				13047412B		Formular 3 estrategias de promoción turística a nivel nacional e internacional	Estrategias de promoción a nivel nacional e internacional formuladas	3	70.0%	501,156,294			
	44030010006	I	Política pública municipal de turismo formulada e implementada		20%								
				06046289				5%	100.0%	425,786,851	11/01/2018	31/12/2018	
4172		Pr	Formulación de la política Pública de Turismo del Municipio de Santiago de Cali	06046289A		Adoptar 1 estrategia de modelos exitosos de políticas públicas de turismo adoptadas	Estrategia de modelos exitosos de políticas públicas de turismo adoptadas	1	65.0%	413,236,851			Secretaría de Turismo
				06046289B		Realizar 3 mesas de concertación de la política pública de turismo	Mesas de concertación de la política pública de turismo realizadas	3	35.0%	12,550,000			
	44030010008	I	Operadores de turismo sensibilizados en la práctica de turismo responsable, solidario y accesible		100			100					
				13047405				40	100.0%	34,324,501	02/02/2018	31/12/2018	
4172		Pr	Formación de prestadores de servicios turísticos del corregimiento de la Leonera de Santiago de Cali	13047405A		Capacitar a 40 operadores turísticos del corregimiento en innovación del producto turístico	Operadores turísticos capacitados	40	70.0%	29,085,000			Secretaría de Turismo
				13047405B		Ofrecer 19 productos turísticos del corregimiento la Leonera	Productos turísticos del corregimiento ofrecidos	19	30.0%	5,239,501			
				13047406				40	100.0%	47,974,501	02/02/2018	31/12/2018	

 ALCALDÍA DE SANTIAGO DE CALI DIRECCIONAMIENTO ESTRATÉGICO PLANEACIÓN ECONÓMICA Y SOCIAL	SISTEMAS DE GESTIÓN Y CONTROL INTEGRADOS SGC - MECI - SISTEDA		MEDE01.03.02.18.P06.F05	
	FORMULACIÓN DEL PLAN DE ACCIÓN		VERSIÓN	6
	Relación de los proyectos de competencia del organismo frente al Plan de Desarrollo CUADRO 1F		FECHA DE ENTRADA EN VIGENCIA	12/sep/2017


ORGANISMO	SECRETARIA DE TURISMO	Fecha de reporte:	15/01/2018	Vigencia:	2018
-----------	-----------------------	-------------------	------------	-----------	------

Código organismo	Código general	Clase	Identificación del eje , componente, programa, indicador y proyectos de inversión	Clasificación (BP)	Meta a alcanzar Plan Indicativo	Meta de producto del proyecto (Descripción)	Indicador de producto del proyecto (Descripción)	Valor de la meta de producto del proyecto	Ponderación producto (%)	Presupuesto inicial (Pesos)	Día / Mes/ Año (Inicio)	Día / Mes / Año (Finalización)	Organismo responsable (Reparto administrativo)
4172		Pr	Formación de prestadores de servicios turísticos del corregimiento de Villacarmelo de Santiago de Cali	13047406A		Capacitar a 40 operadores turísticos del corregimiento en innovación del producto turístico	Operadores turísticos capacitados	40	70.0%	29,085,000			Secretaría de Turismo
				13047406B		Ofrecer 20 productos turísticos del corregimiento de Villacarmelo	Productos turísticos del corregimiento ofrecidos	20	30.0%	18,889,501			
				13047407				20	100.0%	20,000,000	02/02/2018	31/12/2018	
4172		Pr	Formación de prestadores de servicios turísticos del corregimiento de el Saladito de Santiago de Cali	13047407A		Capacitar a 20 operadores turísticos del corregimiento en innovación del producto turístico	Operadores turísticos capacitados	20	60.0%	12,390,000			Secretaría de Turismo
				13047407B		Ofrecer 10 productos turísticos del corregimiento el Saladito	Productos turísticos del corregimiento ofrecidos	10	40.0%	7,610,000			
				13047408				4	100.0%	132,264,229	02/02/2018	31/12/2018	
4172		Pr	Apoyo a la promoción del producto turístico del corregimiento El Horniguero de Santiago de Cali	13047408A		Realizar 3 estrategias de promoción de los productos turísticos locales	Estrategias de promoción de los productos turísticos locales realizadas	3	60.0%	79,764,229			Secretaría de Turismo
				13047408B		Generar 1 espacio de promoción y comercialización del producto turístico del Horniguero	Espacios de promoción y comercialización generados	1	40.0%	52,500,000			
	44030010010	I	Personas de grupos vulnerables de las comunas y corregimientos vinculadas a recorridos de turismo de naturaleza		5150			540					
				13047402				200	100.0%	31,920,000	01/03/2018	31/12/2018	
				13047402A		Beneficiar a 30 jóvenes vulnerables a través del turismo de aventura	Jóvenes vulnerables beneficiados	30	16.0%	4,777,500			
4172		Pr	Recreación turística de naturaleza para los habitantes de la comuna 15 de Santiago de Cali	13047402B		Beneficiar 85 adultos vulnerables a través del turismo de salud y bienestar	Adultos vulnerables beneficiados	85	42.0%	13,571,250			Secretaría de Turismo
				13047402C		Beneficiar a 85 adultos mayores vulnerables a través del ecoturismo	Adultos mayores vulnerables beneficiados	85	42.0%	13,571,250			
				13047403				200	100.0%	35,227,500	01/03/2018	31/12/2018	
				13047403A		Beneficiar 20 jóvenes vulnerables a través del turismo de aventura	Jóvenes vulnerables beneficiados	20	10.0%	3,538,500			
4172		Pr	Recreación turística de naturaleza para los habitantes de la comuna 1 de Santiago de Cali	13047403B		Beneficiar 130 adultos vulnerables a través del turismo de salud y bienestar	Adultos vulnerables beneficiados	130	65.0%	22,657,950			Secretaría de Turismo
				13047403C		Beneficiar 50 adultos mayores vulnerables a través del ecoturismo	Adultos mayores vulnerables beneficiados	50	25.0%	9,031,050			
				13047404				140	100.0%	22,365,000	01/03/2018	31/12/2018	
				13047404A		Beneficiar 20 jóvenes vulnerables a través del turismo de aventura	Jóvenes vulnerables beneficiados	20	14.0%	3,255,000			

 <p>ALCALDÍA DE SANTIAGO DE CALI DIRECCIONAMIENTO ESTRATEGICO PLANEACION ECONOMICA Y SOCIAL</p>	SISTEMAS DE GESTIÓN Y CONTROL INTEGRADOS SGC - MECI - SISTEDA		MEDE01.03.02.18.P06.F05	
	FORMULACIÓN DEL PLAN DE ACCIÓN Relación de los proyectos de competencia del organismo frente al Plan de Desarrollo CUADRO 1F		VERSIÓN	6
			FECHA DE ENTRADA EN VIGENCIA	12/sep/2017


ORGANISMO	SECRETARIA DE TURISMO	Fecha de reporte:	15/01/2018	Vigencia:	2018
------------------	------------------------------	--------------------------	-------------------	------------------	-------------

Código organismo	Código general	Clase	Identificación del eje , componente, programa, indicador y proyectos de inversión	Clasificación (BP)	Meta a alcanzar Plan Indicativo	Meta de producto del proyecto (Descripción)	Indicador de producto del proyecto (Descripción)	Valor de la meta de producto del proyecto	Ponderación producto (%)	Presupuesto inicial (Pesos)	Día / Mes/ Año (Inicio)	Día / Mes / Año (Finalización)	Organismo responsable (Reparto administrativo)
4172		Pr	Recreación turística de naturaleza para los habitantes de la comuna 4 de Santiago de Cali	13047404B		Beneficiar 60 adultos vulnerables a través del salud y bienestar	Adultos vulnerables beneficiados	60	43.0%	9,555,000			Secretaría de Turismo
				13047404C		Beneficiar 60 adultos mayores vulnerables a través del ecoturismo	Adultos mayores vulnerables beneficiados	60	43.0%	9,555,000			
Proyectos			14					Presupuesto		2,063,535,029			

 <p>ALCALDÍA DE SANTIAGO DE CALI DIRECCIONAMIENTO ESTRATEGICO PLANEACION ECONOMICA Y SOCIAL</p>	SISTEMAS DE GESTIÓN Y CONTROL INTEGRADOS SGC - MECI - SISTEDA		MEDE01.03.02.18.P06.F05	
	FORMULACIÓN DEL PLAN DE ACCIÓN		VERSIÓN	6
	Relación de los proyectos de competencia del organismo frente al Plan de Desarrollo CUADRO 1F		FECHA DE ENTRADA EN VIGENCIA	12/sep/2017


ORGANISMO	SECRETARÍA DE DESARROLLO TERRITORIAL Y PARTICIPACIÓN CIUDADANA	Fecha de reporte:	15/01/2018	Vigencia:	2018
------------------	---	--------------------------	-------------------	------------------	-------------

Código organismo	Código general	Clase	Identificación del eje , componente, programa, indicador y proyectos de inversión	Clasificación (BP)	Meta a alcanzar Plan Indicativo	Meta de producto del proyecto (Descripción)	Indicador de producto del proyecto (Descripción)	Valor de la meta de producto del proyecto	Ponderación producto (%)	Presupuesto inicial (Pesos)	Día / Mes/ Año (Inicio)	Día / Mes / Año (Finalización)	Organismo responsable (Reperto administrativo)
	41	E	Cali Social y Diversa										
	4102	C	Derechos con equidad, superando barreras para la inclusión										
	4102004	P	Respeto y Garantía a los derechos del sector poblacional LGBTI										
	41020040003	I	Población con identidad y orientación sexual y diversa capacitada en liderazgo participativo.		175								
				7048020				175	100.0%	244,825,000	02/01/2018	31/12/2018	
4173		Pr	Capacitación sobre liderazgo participativo Para la población con identidad y orientación sexual diversa	07048020A		Capacitar 175 Personas del sector LGBTI	Número de personas capacitadas	175	50.0%	236,825,000			Secretaria de Desarrollo Territorial y Participación Ciudadana
				07048020B		Realizar 16 Jornadas de impacto	Número de jornadas realizadas para fortalecer la participación ciudadana.	16	50.0%	8,000,000			
	42	E	Cali amable y sostenible										
	4203	C	Viviendo mejor y disfrutando mas a Cali										
	4203001	P	Construyendo entornos para la vida										
	42030010007	I	Territorios intervenidos intersectorialmente con acciones educativas y operativas para la promoción de entornos saludables con participación comunitaria		15								
				7048022				13	100.0%	1,083,103,092	02/01/2018	31/12/2018	
				07048022A		Realizar el 100% de las Mesas Técnicas de Trabajo planeadas con Organismos de la Administración Municipal.	Porcentaje de mesas técnicas de trabajo planeadas y realizadas	100%	35.0%	186,579,092			Secretaria de Desarrollo Territorial y Participación Ciudadana
4173		Pr	Fortalecimiento de la Estrategia de Intervención Territorial del Municipio de Santiago de Cali	07048022B		Intervenir 13 Territorios Priorizados con acciones intersectoriales	Territorios Priorizados intervenidos con acciones intersectoriales.	13	35.0%	797,524,000			
				07048022C		Implementar el 20% de las Estrategias de Resiliencia.	Porcentaje de la estrategia de resiliencia implementada	20%	30.0%	99,000,000			
	4203004	P	Equipamientos colectivos multifuncionales , sostenibles y accesibles										
	42030040001	I	Equipamientos comunitarios, sedes comunales, Centro de Integración Social, Casa Matria y centro de desarrollo comunitario con mantenimiento y adecuación.		7			9					
				2404805				4	100.0%	175,500,000	02/01/2018	31/12/2018	
				2404805A		Adecuar la Sede Comunal de Sucre	Sede comunal barrio Sucre adecuada	1	25.0%	72,121,977			
4173		Pr	Adecuación de sedes comunales de la comuna 9 de Santiago de Cali	2404805B		Adecuar la Sede Comunal de Alameda	Sede comunal Barrio Alameda adecuada	1	25.0%	18,548,415			Secretaria de Desarrollo Territorial y Participación Ciudadana
				2404805C		Adecuar la Sede Comunal de Guayaquil	Sede comunal Barrio Guayaquil adecuada	1	25.0%	54,451,821			
				2404805D		Adecuar la Sede Comunal Manuel María Buenvanetura	Sede comunal barrio Manuel María Buenvanetura adecuada	1	25.0%	30,377,787			
				2404812				1	100.0%	200,000,000	02/01/2018	31/12/2018	
4173		Pr	Adecuación sedes comunales de la comuna 5 de Santiago de Cali	2404812A		Adecuar la Sede Comunal de Chiminangos II con adecuación del primer piso	Sede Comunal Chiminangos II con adecuación del primer piso	1	100.0%	200,000,000			Secretaria de Desarrollo Territorial y Participación Ciudadana
				2404813				2	100.0%	120,000,000	02/01/2018	31/12/2018	

 <p>ALCALDÍA DE SANTIAGO DE CALI DIRECCIONAMIENTO ESTRATEGICO PLANEACION ECONOMICA Y SOCIAL</p>	SISTEMAS DE GESTIÓN Y CONTROL INTEGRADOS SGC - MECI - SISTEDA		MEDE01.03.02.18.P06.F05	
	FORMULACIÓN DEL PLAN DE ACCIÓN		VERSIÓN	6
	Relación de los proyectos de competencia del organismo frente al Plan de Desarrollo CUADRO 1F		FECHA DE ENTRADA EN VIGENCIA	12/sep/2017


ORGANISMO	SECRETARÍA DE DESARROLLO TERRITORIAL Y PARTICIPACIÓN CIUDADANA	Fecha de reporte:	15/01/2018	Vigencia:	2018
------------------	---	--------------------------	-------------------	------------------	-------------

Código organismo	Código general	Clase	Identificación del eje , componente, programa, indicador y proyectos de inversión	Clasificación (BP)	Meta a alcanzar Plan Indicativo	Meta de producto del proyecto (Descripción)	Indicador de producto del proyecto (Descripción)	Valor de la meta de producto del proyecto	Ponderación producto (%)	Presupuesto inicial (Pesos)	Día / Mes/ Año (Inicio)	Día / Mes / Año (Finalización)	Organismo responsable (Reparto administrativo)
4173		Pr	Adecuación sedes comunales de la comuna 12 de Santiago de Cali	2404813A		Adecuar Sede Comunal de ASTURIAS con adecuación del primer piso y construcción del segundo piso	Sede Comunal ASTURIAS con construcción del segundo piso	1	50.0%	40,000,000			Secretaría de Desarrollo Territorial y Participación Ciudadana
				2404813B		Adecuar la Sede Comunal del Rodeo con adecuación del primer piso y terminación del segundo piso	Sede Comunal El Rodeo con adecuación del primer piso y terminación del segundo piso	1	50.0%	80,000,000			
				2404815				1	100.0%	35,000,000	02/01/2018	31/12/2018	
4173		Pr	Adecuación sede comunal corregimiento Felidia de Santiago de Cali	2404815A		Adecuar la Sede Comunal del Corregimiento Felidia con adecuación realizada.	Sede adecuada.	1	95.0%	33,333,333			Secretaría de Desarrollo Territorial y Participación Ciudadana
				2404815B		Realizar la Interventoría a la ejecución del proyecto de adecuación.	Interventoría realizada	1	5.0%	1,666,667			
				2404816				1	100.0%	102,186,679	02/01/2018	31/12/2018	
4173		Pr	Adecuación sede comunal corregimiento Felidia de Santiago de Cali	2404816A		Adecuar Sede Comunal del Saladito con Mejoramiento realizado	Sede Comuna de El Saladito con mejoramiento	1	90.0%	97,320,647			Secretaría de Desarrollo Territorial y Participación Ciudadana
				2404816B		Realizar Interventoría Sede comunal del Saladito	Informe de Interventoría	1	10.0%	4,866,032			
42030040003		I	Centros de Administración Local Integrado – CALI construidos.	24048025	4			2	100.0%	383,000,000	02/01/2018	31/12/2018	
4173		Pr	Construcción de Centros de Administración Local Integrada C.A.L.I en Santiago de Cali	24048025A		Construir 2 C.A.L.I.	Número de C.A.L.I. construidos	2	50.0%	186,800,000			Secretaría de Desarrollo Territorial y Participación Ciudadana
				24048025B		Realizar 2 Informes de construcción	Número de Informes de construcción realizados	2	50.0%	196,200,000			
42030040004		I	Centros de Administración Local Integrado – CALI, con mantenimiento y adecuación.	24048010	10			2					
				24048010				1	100.0%	400,000,000	02/01/2018	31/12/2018	
4173		Pr	Adecuación centro administrativo local integrado de la comuna 22 del Municipio Santiago de Cali	24048010A		Adecuar el Centro Administrativo Local Integrado De La Comuna 22 Del Municipio Santiago	Centro Administrativo Local Integrado De La Comuna 22 Del Municipio Santiago De Cali Con Adecuación	1	100.0%	400,000,000			
				24048026				1	100.0%	227,600,000	02/01/2018	31/12/2018	
				24048026A		Realizar adecuacion y mantenimiento a 1 C.A.L.I.	Mantenimiento y adecuación de C.A.L.I.	1	50.0%	184,400,000			
4173		Pr	Adecuación de Centros de Administración Local Integrada C.A.L.I del Municipio de Santiago de Cali	24048026B		Realizar 9 Informe de apoyo técnico según mantenimintno de los C.A.L.I.	Informes realizados	9	50.0%	43,200,000			Secretaría de Desarrollo Territorial y Participación Ciudadana
	4205	C	Viviendo mejor y disfrutando mas a Cali	7048039	1			4	100.0%	4,000,000,000	02/01/2018	31/12/2018	
	4205004	P	Plan Jarillon de Cali										
	42050040016	I	Centro de desarrollo comunitario, construido, equipado y funcionando	07048039A		Realizar Equipamiento de centro de desarrollo comunitario Llano Verde	Centro de Desarrollo Comunitario Llano Verde equipado	1	20.0%	990,000,050			

 <p>ALCALDÍA DE SANTIAGO DE CALI DIRECCIONAMIENTO ESTRATÉGICO PLANEACIÓN ECONÓMICA Y SOCIAL</p>	SISTEMAS DE GESTIÓN Y CONTROL INTEGRADOS SGC - MECI - SISTEDA		MEDE01.03.02.18.P06.F05	
	FORMULACIÓN DEL PLAN DE ACCIÓN		VERSIÓN	6
	Relación de los proyectos de competencia del organismo frente al Plan de Desarrollo CUADRO 1F		FECHA DE ENTRADA EN VIGENCIA	12/sep/2017


ORGANISMO	SECRETARÍA DE DESARROLLO TERRITORIAL Y PARTICIPACIÓN CIUDADANA	Fecha de reporte:	15/01/2018	Vigencia:	2018
------------------	---	--------------------------	-------------------	------------------	-------------

Código organismo	Código general	Clase	Identificación del eje , componente, programa, indicador y proyectos de inversión	Clasificación (BP)	Meta a alcanzar Plan Indicativo	Meta de producto del proyecto (Descripción)	Indicador de producto del proyecto (Descripción)	Valor de la meta de producto del proyecto	Ponderación producto (%)	Presupuesto inicial (Pesos)	Día / Mes/ Año (Inicio)	Día / Mes / Año (Finalización)	Organismo responsable (Reparto administrativo)
4173		Pr	Dotación de centros de desarrollo comunitario en Santiago de Cali	07048039B		Realizar Equipamiento de centro de desarrollo comunitario El Pondaje	Centro de Desarrollo Comunitario El Pondaje equipado	1	20.0%	990,000,050			Secretaría de Desarrollo Territorial y Participación Ciudadana
				07048039C		Realizar Equipamiento de centro de desarrollo comunitario Charco Azul	Centro de Desarrollo Comunitario Charco Azul equipado	1	20.0%	979,999,950			
				07048039D		Realizar Equipamiento de centro de desarrollo comunitario Santa Elena	Centro de Desarrollo Comunitario Santa Elena equipado	1	20.0%	979,999,950			
				07048039E		Realizar Acompañamiento I equipamiento de los centros de desarrollo comunitario	Centros de desarrollo comunitarios con acompañamiento	4	20.0%	60,000,000			
	45	E	Cali participativa y bien gobernada										
	4502	C	Modernización institucional con transparencia y dignificación del servicio público										
	4502002	P	Gestión pública efectiva y transparente										
	45020020002	I	Sistema de Gestión de la Calidad implementado		1								
				07048001				1	100.0%	583,200,000	02/01/2018	31/12/2018	
				07048001A		Realizar a los Procesos estratégicos y misionales soporte técnico en la aplicación de requisitos del Sistema de Gestión de la Calidad.	Procesos estratégicos y misionales con asistencia técnica en la aplicación de requisitos del Sistema de Gestión de la Calidad	1	15.0%	37,800,000			
4173		Pr	Fortalecimiento del sistema de gestión de la calidad en la Secretaría de Desarrollo Territorial y Participación Ciudadana de la alcaldía de Santiago de Cali	07048001B		Realizar a los Procesos estratégicos y misionales soporte técnico en la aplicación de las herramientas de control, medición y seguimiento	Procesos estratégicos y misionales con herramientas de control, medición y seguimiento implementadas	2	15.0%	63,900,000			Secretaría de Desarrollo Territorial y Participación Ciudadana
				07048001C		Implementar los Procesos transversales a cargo de la Unidad de Apoyo a la Gestión.	Procesos transversales implementados de acuerdo a la normatividad vigente	17	55.0%	455,400,000			
				07048001D		Realizar a los Procesos transversales soporte técnico en la aplicación de las herramientas de control, medición y seguimiento	Procesos transversales con soporte técnico en la aplicación de las herramientas de control, medición y seguimiento implementados	1	15.0%	26,100,000			
	45020020016	I	Puntos de atención con cultura del servicio orientado al ciudadano operando		16								
				07048028				16	100.0%	884,551,767	02/01/2018	31/12/2018	
4173		Pr	Fortalecimiento del servicio prestado a los usuarios del municipio de Santiago de Cali	07048028A		Habilitar 16 Puntos de atención.	No. de puntos de atención habilitados.	16	50.0%	882,154,267			Secretaría de Desarrollo Territorial y Participación Ciudadana
				07048028B		Realizar 2 Jornadas de evaluación y retroalimentación.	No. De jornadas realizadas	2	50.0%	2,397,500			
	4503	C	Participación Ciudadana										
	4503001	P	Ciudadanía activa y participativa										

 ALCALDÍA DE SANTIAGO DE CALI DIRECCIONAMIENTO ESTRATÉGICO PLANEACIÓN ECONOMICA Y SOCIAL	SISTEMAS DE GESTIÓN Y CONTROL INTEGRADOS SGC - MECI - SISTEDA		MEDE01.03.02.18.P06.F05	
	FORMULACIÓN DEL PLAN DE ACCIÓN		VERSIÓN	6
	Relación de los proyectos de competencia del organismo frente al Plan de Desarrollo CUADRO 1F		FECHA DE ENTRADA EN VIGENCIA	12/sep/2017


ORGANISMO	SECRETARÍA DE DESARROLLO TERRITORIAL Y PARTICIPACIÓN CIUDADANA	Fecha de reporte:	15/01/2018	Vigencia:	2018
------------------	---	--------------------------	-------------------	------------------	-------------

Código organismo	Código general	Clase	Identificación del eje , componente, programa, indicador y proyectos de inversión	Clasificación (BP)	Meta a alcanzar Plan Indicativo	Meta de producto del proyecto (Descripción)	Indicador de producto del proyecto (Descripción)	Valor de la meta de producto del proyecto	Ponderación producto (%)	Presupuesto inicial (Pesos)	Día / Mes/ Año (Inicio)	Día / Mes / Año (Finalización)	Organismo responsable (Reparto administrativo)
	45030010001	I	Instancias y espacios de participación apoyados para el ejercicio de sus funciones.		60								
				07048029				60	100.0%	331,322,500	02/01/2018	31/12/2018	
4173		Pr	Asesorar las instancias y espacios de Participación ciudadana en Santiago de Cali	07048029A		Realizar 60 jornadas de articulación con las Instancias de Participación para acompañar en el ejercicio de sus funciones	Numero de jornadas de articulación realizadas	60	80.0%	291,377,500			Secretaria de Desarrollo Territorial y Participación Ciudadana
				07048029B		Realizar 6 Jornadas de articulación interinstitucional de las instancias de participación	No. De jornadas realizadas	6	20.0%	39,945,000			
	45030010003	I	Personas pertenecientes a instancias de participación comunitaria de Comunas y Corregimientos, acompañados para su organización y ejercicio de sus funciones.		4,875			4,291					
				07048004				1,200	100.0%	172,750,000	02/01/2018	31/12/2018	
4173		Pr	Fortalecimiento de los procesos de participación en instancias de decision local de los jóvenes de la comuna 8 de Santiago de Cali	07048004A		Realizar formacion a 1500 Jóvenes en herramientas de comunicación para la participación	Número de jóvenes formados	1,500	40.0%	54,000,000			Secretaria de Desarrollo Territorial y Participación Ciudadana
				07048004B		Realizar 1500 Eventos de expresiones juveniles.	Número de eventos de expresiones juveniles realizados	1,500	40.0%	88,250,000			
				07048004C		Orientar a 1200 Jóvenes en participación social y politica en la comuna 8	Numero de jóvenes orientados	1,200	20.0%	30,500,000			
				07048008				90	100.0%	61,000,000	02/01/2018	31/12/2018	
				07048008A		Capacitar a 90 Personas en Procesos de consolidacion y normatividad administrativa, planes de desarrollo comunal, local, regional y nacional	Personas capacitadas	90	15.0%	3,060,000			
				07048008B		Capacitar a 90 Personas en capacitación ludico vivencial en Propuesta de aprendizaje para el trabajo social en equipo	Personas capacitadas	90	15.0%	3,060,000			
4173		Pr	Capacitación en liderazgo de las organizaciones sociales de la comuna 19 de Santiago de Cali	07048008C		Capacitr a 90 Personas en Constitucion de una asociacion comunitaria	Personas capacitadas	90	15.0%	3,060,000			Secretaria de Desarrollo Territorial y Participación Ciudadana
				07048008D		Capacitar a 90 Personas en elaboracion proyectos sociales y MGA	Personas capacitadas	90	15.0%	3,060,000	02/01/2018	31/12/2018	
				07048008E		Entregar 90 KIT de aprendizaje.	KIT entregados	90	10.0%	4,680,000			
				07048008F		Realizar 1 Encuentro lúdico	Encuentro lúdico	1	10.0%	12,600,000			
				07048008G		Realizar 1 informe del todo el proceso de capacitación	Informe de seguimiento	1	10.0%	26,415,000			
				07048008H		Realizar 1 Evento de clausura.	Evento de clausura	1	10.0%	5,065,000			

 ALCALDÍA DE SANTIAGO DE CALI DIRECCIONAMIENTO ESTRATEGICO PLANEACION ECONOMICA Y SOCIAL	SISTEMAS DE GESTIÓN Y CONTROL INTEGRADOS SGC - MECI - SISTEDA		MEDE01.03.02.18.P06.F05	
	FORMULACIÓN DEL PLAN DE ACCIÓN		VERSIÓN	6
	Relación de los proyectos de competencia del organismo frente al Plan de Desarrollo CUADRO 1F		FECHA DE ENTRADA EN VIGENCIA	12/sep/2017


ORGANISMO	SECRETARÍA DE DESARROLLO TERRITORIAL Y PARTICIPACIÓN CIUDADANA	Fecha de reporte:	15/01/2018	Vigencia:	2018
-----------	--	-------------------	------------	-----------	------

Código organismo	Código general	Clase	Identificación del eje , componente, programa, indicador y proyectos de inversión	Clasificación (BP)	Meta a alcanzar Plan Indicativo	Meta de producto del proyecto (Descripción)	Indicador de producto del proyecto (Descripción)	Valor de la meta de producto del proyecto	Ponderación producto (%)	Presupuesto inicial (Pesos)	Día / Mes/ Año (Inicio)	Día / Mes / Año (Finalización)	Organismo responsable (Reparto administrativo)
4173	Pr		Fortalecimiento de la organización y participación ciudadana de los grupos poblacionales en la comuna 22 de Santiago de Cali	07048009		Implementar el Plan de divulgación.	Plan de divulgación implementado	1	100.0%	140,000,000	02/01/2018	31/12/2018	Secretaría de Desarrollo Territorial y Participación Ciudadana
				07048009A		Realizar 1 Aplicativo digital.	Aplicativo elaborado	1	20.0%	30,000,000			
				07048009B		Realizar 5 Encuentros comunitarios	Encuentros realizados	1	20.0%	60,000,000			
				07048009C		Realizar 2 Intervenciones de urbanismo	Intervenciones realizadas	5	20.0%	11,000,000			
				07048009D		Realizar 1 Video	video construido	2	20.0%	20,000,000			
				07048009E		Realizar 1 Documento sistematizado	Documento sistematizado	1	10.0%	2,000,000			
				07048009F				1	5.0%	17,000,000			
4173	Pr		Fortalecimiento de las capacidades para el liderazgo y representación de las juntas JAL , JAC y organizaciones sociales del corregimiento la Buitrera Municipio de Santiago de Cali	07048011				70	100.0%	126,093,340	02/01/2018	31/12/2018	Secretaría de Desarrollo Territorial y Participación Ciudadana
				07048011A		Capacitar 30 personas de Instancias de participación comunitarias y organizaciones sociales.	Número de personas de instancias de participación capacitadas	30	50.0%	55,231,250			
				07048011B		Capacitar 40 Personas en formulación y seguimiento de proyectos de la gestión pública	Personas capacitadas	40	50.0%	70,862,090			
				07048030				1,500	100.0%	2,067,480,000	02/01/2018	31/12/2018	
4173	Pr		Fortalecimiento de las instancias de participación ciudadana en comunas y corregimientos de Santiago de Cali	07048030A		Capacitar 1500 personas integrantes de instancias de participación comunitaria formadas para el ejercicio de sus funciones	Número de personas integrantes de las organizaciones formadas en temas comunales	1,500	40.0%	577,750,000			Secretaría de Desarrollo Territorial y Participación Ciudadana
				07048030B		Acompañar 1500 dignatarios e integrantes de organizaciones en la implementación de procesos contables, financieros, legales	numero de personas integrantes de las organizaciones acompañadas	1,500	40.0%	1,313,140,000			
				07048030C		Realizar el intercambio de experiencias a nivel nacional y local con 1200 Integrantes de las organizaciones que participan de espacios.	Número de personas que participan de los espacios de intercambio de experiencias	1,200	20.0%	176,590,000			
				07048031				1,500	100.0%	1,723,279,576	02/01/2018	31/12/2018	
4173	Pr		Fortalecimiento de la desconcentración administrativa (C.A.L.I.) en la capacidad de atención y acompañamiento a las personas pertenecientes a instancias de participación ciudadana de Santiago de Cali	07048031A		Atender y acompañar oportunamente a 1500 Personas pertenecientes a instancias de participación en los territorios	Número de personas pertenecientes a instancias de participación acompañadas para el ejercicio de sus funciones	1,500	65.0%	1,213,200,000			Secretaría de Desarrollo Territorial y Participación Ciudadana
				07048031B		Fortalecer 23 C.A.L.I. con tecnología, bienes e insumos	Número de C.A.L.I. fortalecidos con tecnología, bienes e insumos	23	35.0%	510,079,576			
				07048003				50	100.0%	360,300,300	02/01/2018	31/12/2018	
45030010004	I		Organismos Comunales en el Territorio, Supervisados en cumplimiento de la normatividad comunal		100%								

 ALCALDÍA DE SANTIAGO DE CALI DIRECCIONAMIENTO ESTRATEGICO PLANEACION ECONOMICA Y SOCIAL	SISTEMAS DE GESTIÓN Y CONTROL INTEGRADOS SGC - MECI - SISTEDA		MEDE01.03.02.18.P06.F05	
	FORMULACIÓN DEL PLAN DE ACCIÓN		VERSIÓN	6
	Relación de los proyectos de competencia del organismo frente al Plan de Desarrollo CUADRO 1F		FECHA DE ENTRADA EN VIGENCIA	12/sep/2017


ORGANISMO	SECRETARÍA DE DESARROLLO TERRITORIAL Y PARTICIPACIÓN CIUDADANA	Fecha de reporte:	15/01/2018	Vigencia:	2018
-----------	--	-------------------	------------	-----------	------

Código organismo	Código general	Clase	Identificación del eje , componente, programa, indicador y proyectos de inversión	Clasificación (BP)	Meta a alcanzar Plan Indicativo	Meta de producto del proyecto (Descripción)	Indicador de producto del proyecto (Descripción)	Valor de la meta de producto del proyecto	Ponderación producto (%)	Presupuesto inicial (Pesos)	Día / Mes / Año (Inicio)	Día / Mes / Año (Finalización)	Organismo responsable (Reparto administrativo)
4173		Pr	Fortalecimiento de la supervisión a las juntas de acción comunal en el cumplimiento de la normatividad comunal en Santiago de Cali	07048003A		Organismos comunales que funcionan conforme a la normatividad comunal	Porcentaje de organismos comunales que funcionan conforme a la normatividad comunal	50	50.0%	326,700,000			Secretaría de Desarrollo Territorial y Participación Ciudadana
	45030010005	I	Diálogos ciudadanos en comunas y correimientos realizados	07048003 B	37	Atender 256 Organizaciones comunales	Organizaciones comunales atendidas	256	50.0%	33,600,300			
				07048032				37	100.0%	1,581,502,000	02/01/2018	31/12/2018	
				07048032A		Realizar 37 Espacios de diálogo integrados por la Administración Municipal y actores de la comunidad.	Espacios de diálogo integrados por la Administración Municipal y actores de la comunidad, realizadas	37	30.0%	379,502,000			
4173		Pr	Fortalecimiento de los espacios de interlocución entre la administración y las comunidades en los territorios del Municipio de Santiago de Cali	07048032 B		Realizar 1 Informe de dinámicas territoriales en el marco de la interlocución con la Administración Municipal.	Informes de dinámicas territoriales en el marco de la interlocución con la Administración Municipal realizados.	1	10.0%	276,000,000			Secretaría de Desarrollo Territorial y Participación Ciudadana
				07048032C		500 Personas formadas en construcción de ciudadanía	Personas formadas en construcción de ciudadanía	500	10.0%	224,000,000			
	45030010006	I	Sistema de Gestión de la Calidad implementado	07048032D	58	Realizar la actualización de la Herramienta SESOL.	Actualización de la herramienta SESOL	1	50.0%	702,000,000			
				07048002				58	100.0%	585,667,000	02/01/2018	31/12/2018	
4173		Pr	Fortalecimiento de la participación ciudadana a la comunidad y jóvenes de las instituciones educativas en Santiago de Cali	07048002A		Realizar 36 Jornadas de Formación en participación ciudadana en Instituciones Educativas	Jornadas de Formación en participación ciudadana en Instituciones Educativas	38	50.0%	409,260,000			Secretaría de Desarrollo Territorial y Participación Ciudadana
				07048002 B		Realizar 20 Brigadas sociales	Número de brigadas realizadas	20	50.0%	176,407,000			
Proyectos		23					Presupuesto			15,588,361,254			

 ALCALDÍA DE SANTIAGO DE CALI DIRECCIONAMIENTO ESTRATEGICO PLANEACION ECONOMICA Y SOCIAL	SISTEMAS DE GESTIÓN Y CONTROL INTEGRADOS SGC - MECI - SISTEDA		MEDE01.03.02.18.P06.F05	
	FORMULACIÓN DEL PLAN DE ACCIÓN		VERSIÓN	6
	Relación de los proyectos de competencia del organismo frente al Plan de Desarrollo CUADRO 1F		FECHA DE ENTRADA EN VIGENCIA	12/sep/2017


ORGANISMO	Unidad Administrativa Especial de Gestión de Bienes y Servicios	Fecha de reporte:	15/01/2018	Vigencia:	2018
------------------	--	--------------------------	-------------------	------------------	-------------

Código organismo	Código general	Clase	Identificación del eje , componente, programa, indicador y proyectos de inversión	Clasificación (BP)	Meta a alcanzar Plan Indicativo	Meta de producto del proyecto (Descripción)	Indicador de producto del proyecto (Descripción)	Valor de la meta de producto del proyecto	Ponderación producto (%)	Presupuesto inicial (Pesos)	Día / Mes/ Año (Inicio)	Día / Mes / Año (Finalización)	Organismo responsable (Reparto administrativo)
	42	E	Cali amable y sostenible										
	4203	C	Viviendo mejor y disfrutando más a Cali										
	4203002	P	Espacios públicos más verdes e incluyentes										
	42030020018	I	Inventario de zonas verdes públicas actualizado		1								
				22048107				1	100.0%	442,375,000	12/06/2018	31/12/2018	
4181		Pr	Fortalecimiento del inventario del espacio público - zonas verdes, del Municipio de Santiago de Cali	22048107A		Inventariar un (1) espacio público de zonas verdes	Espacio público de zonas verdes inventariados y actualizados	1	80.0%	194,750,000			Unidad Administrativa Especial de Gestión de Bienes y Servicios
				22048107B		Adquirir una (1) zona verde	Zona verde adquirida	1	20.0%	247,625,000			
	45		Cali participativa y bien gobernada										
	4501	C	Gerencia pública basada en resultados y la defensa de lo público										
	4501002	P	Información de calidad para la planificación territorial										
	45010020016	I	Información de los bienes inmuebles urbanos y rural actualizada		500								
				22048105					100.0%	99,672,000	15/06/2017	31/12/2018	
4181		Pr	Fortalecimiento de la administración de los bienes inmuebles del Municipio de Santiago de Cali	22048105A		Realizar 141 avalúos comerciales y/o de reconstrucción a nuevo de bienes inmuebles del municipio	Bienes inmuebles con avalúo comercial y/o de reconstrucción a nuevo realizado	141	100.0%	99,672,000			Unidad Administrativa Especial de Gestión de Bienes y Servicios
	4502	C	Modernización institucional con transparencia y dignificación del servicio público										
	4502002	P	Gestión pública efectiva y transparente										
	45020020006	I	Espacio físico para el almacenamiento y acopio de elementos dados de baja en estado de obsolescencia, desuso o destrucción.		1								
				22048106				1	100.0%	100,000,000	01/06/2018	31/12/2018	
4181		Pr	Habilitación de un espacio para la custodia y control de los Bienes Muebles del Municipio de Santiago de Cali	22048106A		Realizar un (1) estudio técnico de caracterización de los bienes muebles y del espacio requerido para el almacenamiento y acopio de elementos	Estudio técnico elaborado	1	100.0%	100,000,000			Unidad Administrativa Especial de Gestión de Bienes y Servicios
	45020020010	I	Edificaciones de propiedad del municipio mantenidas y en condiciones óptimas para su funcionamiento		3								
				22048108				4	100.0%	283,142,933	18/06/2018	31/12/2018	
4181		Pr	Conservación de las edificaciones de propiedad del Municipio de Santiago de Cali	22048108A		Realizar cuatro (4) mantenimientos y adecuaciones de los bienes inmuebles del municipio	Bienes inmuebles con mantenimiento y condiciones físicas adecuadas.	4	100.0%	283,142,933			Unidad Administrativa Especial de Gestión de Bienes y Servicios
	45020020011	I	Plan de seguridad vial en el parque automotor de la Administración Municipal de Santiago de Cali implementado		3								
				22048104					100.0%	159,239,065	25/06/2018	31/12/2018	
4181		Pr	Fortalecimiento del Plan Estratégico de Seguridad Vial de la Administración Central del Municipio de Santiago de Cali	22048104A		Realizar el fortalecimiento de dos (2) pilares del plan estratégico de seguridad vial	Pilares del plan estratégico de seguridad vial fortalecidas	2	100.0%	159,239,065			Unidad Administrativa Especial de Gestión de Bienes y Servicios
	45020020013	I	Inmuebles para el funcionamiento del archivo general del municipio de Santiago de Cali		1								

 <p>ALCALDÍA DE SANTIAGO DE CALI DIRECCIONAMIENTO ESTRATEGICO PLANEACION ECONOMICA Y SOCIAL</p>	<p>SISTEMAS DE GESTIÓN Y CONTROL INTEGRADOS SGC - MECI - SISTEDA</p>		MEDE01.03.02.18.P06.F05	
			VERSIÓN	6
	<p>FORMULACIÓN DEL PLAN DE ACCIÓN Relación de los proyectos de competencia del organismo frente al Plan de Desarrollo CUADRO 1F</p>		FECHA DE ENTRADA EN VIGENCIA	12/sep/2017


ORGANISMO	Unidad Administrativa Especial de Gestión de Bienes y Servicios	Fecha de reporte:	15/01/2018	Vigencia:	2018
------------------	--	--------------------------	-------------------	------------------	-------------

Código organismo	Código general	Clase	Identificación del eje , componente, programa, indicador y proyectos de inversión	Clasificación (BP)	Meta a alcanzar Plan Indicativo	Meta de producto del proyecto (Descripción)	Indicador de producto del proyecto (Descripción)	Valor de la meta de producto del proyecto	Ponderación producto (%)	Presupuesto inicial (Pesos)	Día / Mes/ Año (Inicio)	Día / Mes / Año (Finalización)	Organismo responsable (Reparto administrativo)
4181		Pr	Habilitación de un inmueble para el funcionamiento del archivo general de la Administración central del Municipio de Santiago de Cali	22048109		Adquirir un (1) predio para la administración del archivo general del municipio	Predio para la Administración del archivo general del Municipio de Cali adquirido	1	100.0%	9,000,000,000	18/06/2018	31/12/2018	Unidad Administrativa Especial de Gestión de Bienes y Servicios
				22048109A				1	100.0%	9,000,000,000			
Proyectos			6	Presupuesto						10,084,428,998			

 <p>ALCALDÍA DE SANTIAGO DE CALI DIRECCIONAMIENTO ESTRATÉGICO PLANEACIÓN ECONÓMICA Y SOCIAL</p>	SISTEMAS DE GESTIÓN Y CONTROL INTEGRADOS SGC - MECI - SISTEDA		MEDE01.03.02.18.P06.F05	
	FORMULACIÓN DEL PLAN DE ACCIÓN		VERSIÓN	6
	Relación de los proyectos de competencia del organismo frente al Plan de Desarrollo CUADRO 1F		FECHA DE ENTRADA EN VIGENCIA	12/sep/2017


ORGANISMO	UNIDAD ADMINISTRATIVA ESPECIAL DE SERVICIOS PÚBLICOS MUNICIPALES	Fecha de reporte:	15/01/2018	Vigencia:	2018
-----------	--	-------------------	------------	-----------	------

Código organismo	Código general	Clase	Identificación del eje , componente, programa, indicador y proyectos de inversión	Clasificación (BP)	Meta a alcanzar Plan Indicativo	Meta de producto del proyecto (Descripción)	Indicador de producto del proyecto (Descripción)	Valor de la meta de producto del proyecto	Ponderación producto (%)	Presupuesto inicial (Pesos)	Día / Mes/ Año (Inicio)	Día / Mes / Año (Finalización)	Organismo responsable (Reparto administrativo)
	42	E	Cali amable y sostenible										
	4203	C	Viviendo mejor y disfrutando más a Cali										
	4203001	P	Construyendo entornos para la vida										
	42030010009	I	Cambio gradual a luz blanca del sistema de alumbrado público.		10,026								
				22048212				10,026	100%	112,043,457,000	01/01/2018	31/12/2018	
				22048212A		Realizar el pago de 60 Facturas para la prestación Continua del Servicio de Alumbrado Público	Facturas Pagadas	60	83%	93,616,509,733			
4182		pr	Mejoramiento del Sistema de Alumbrado Público en el Municipio de Santiago de Cali	22048212B		Cambiar Gradualmente 10.026 puntos luminosos a Luz Blanca o Similar del Sistema de Alumbrado Público	Puntos Luminosos a Luz Blanca o Similar Cambiados	10,026	15%	16,307,760,755			Unidad Administrativa Especial de Servicios Públicos Municipales
				22048212C		Realizar 276 Informes de Apoyo a la Supervisión de la Prestación del Servicio de Alumbrado Público	Informes de Apoyo a la supervisión a la prestación del servicio de alumbrado público elaborados	276	2%	2,119,186,512			
	4203002	P	Espacios públicos más verdes e incluyentes										
	42030020015	I	Fuentes y monumentos localizados en espacio público con mantenimiento.		12								
				22048213				12	100%	14,167,561,000	09/01/2018	31/12/2018	
				22048213A		Realizar Iluminación de 12 Bienes de Interés Patrimonial y Cultural	Bienes de Interés Patrimonial y Cultural iluminados	1	21%	2,934,727,013			
4182		pr	Mejoramiento de la Iluminación de los Bienes de Interés Cultural en el Municipio de Santiago de Cali	22048213B		Realizar 186 Seguimientos a la Iluminación Especializada de los Bienes de Interés Patrimonial y Cultural	Informes de seguimiento a la Iluminación Especializada de los Bienes de Interés Patrimonial y Cultural Elaborados	186	7%	975,104,640			Unidad Administrativa Especial de Servicios Públicos Municipales
				22048213C		Instalar el Alumbrado Navideño de la Ciudad de Santiago de Cali	Alumbrado Navideño en la Ciudad de Santiago de Cali instalado	1	72%	10,257,729,347			
	4204	C	Responsabilidad ambiental										
	4204001	P	Protección ambiental de las cuencas hidrográficas y del campesino										
	42040010001	I	Nacimientos o fuentes de agua en proceso de restauración		192			0					
				21048206				1	100%	176,530,675	01/03/2018	31/12/2018	
				21048206A		Implementar una estrategia IEC efectiva sobre el manejo el manejo adecuado de residuos sólidos dirigida a residentes y turistas en la subcuenca media y alta del río Pance.	Estrategia IEC implementada	1	83%	146,856,000			
4182		pr	Implementación de la estrategia de información, educación y comunicación - IEC direccionada al manejo adecuado de residuos sólidos en el corregimiento de pance, en el										Unidad Administrativa Especial de Servicios Públicos Municipales

 ALCALDÍA DE SANTIAGO DE CALI DIRECCIONAMIENTO ESTRATÉGICO PLANEACIÓN ECONÓMICA Y SOCIAL	SISTEMAS DE GESTIÓN Y CONTROL INTEGRADOS SGC - MECI - SISTEDA		MEDE01.03.02.18.P06.F05	
	FORMULACIÓN DEL PLAN DE ACCIÓN Relación de los proyectos de competencia del organismo frente al Plan de Desarrollo		VERSIÓN	6
	CUADRO 1F		FECHA DE ENTRADA EN VIGENCIA	12/sep/2017


ORGANISMO	UNIDAD ADMINISTRATIVA ESPECIAL DE SERVICIOS PÚBLICOS MUNICIPALES	Fecha de reporte:	15/01/2018	Vigencia:	2018
-----------	--	-------------------	------------	-----------	------

Código organismo	Código general	Clase	Identificación del eje , componente, programa, indicador y proyectos de inversión	Clasificación (BP)	Meta a alcanzar Plan Indicativo	Meta de producto del proyecto (Descripción)	Indicador de producto del proyecto (Descripción)	Valor de la meta de producto del proyecto	Ponderación producto (%)	Presupuesto inicial (Pesos)	Día / Mes/ Año (Inicio)	Día / Mes / Año (Finalización)	Organismo responsable (Reparto administrativo)
Municipio de Santiago de Cali													Públicos Municipales
4182	pr		Implementación de la Estrategia de Información, Educación y Comunicación - IEC direccionada al manejo adecuado de Residuos Sólidos en el Corregimiento de Pichindé, en el Municipio de Santiago de Cali	21048206B	100%	Elaborar un documento técnico de la articulación entre los actores en cuanto a la gestión de residuos sólidos generados en la subcuenca media y alta del río Pance	Documento Técnico elaborado	1	17%	29,674,675			Unidad Administrativa Especial de Servicios Públicos Municipales
				21048207				1	100%	52,186,679	01/03/2018	31/12/2018	
				21048207A		Implementar una estrategia IEC en el marco del manejo adecuado de los residuos sólidos en el Corregimiento de Pichindé.	Estrategia IEC implementada	1	63%	19,386,679			
				21048207B		Diseñar una estrategia conjunta enfocada en la gestión de los residuos sólidos generados en las antiguas minas de Socorro, Corregimiento de Pichindé.	Estrategia diseñada	1	37%	32,800,000			
				21048208				1	100%	17,000,000	01/06/2018	31/08/2018	
4182	pr		Implementación de la Estrategia de Información, Educación y Comunicación - IEC direccionada al manejo adecuado de Residuos Sólidos en el Corregimiento de Felidia, en el Municipio de Santiago de Cali	21048208A	100%	Implementar una Estrategia IEC en el marco del manejo adecuado de residuos sólidos en el Corregimiento de Felidia	Estrategia IEC implementada	1	47%	8,000,000			Unidad Administrativa Especial de Servicios Públicos Municipales
				21048208B		Diseñar una estrategia conjunta enfocada en la gestión de los residuos sólidos generados en el Corregimiento de Felidia	Estrategia diseñada	1	53%	9,000,000			
	4206	C	Gestión eficiente para la prestación de los servicios públicos										
	4206001	P	Servicios públicos domiciliarios y TIC										
	42060010001	I	Pago del déficit de subsidios a las empresas de servicios públicos (acueducto, alcantarillado y aseo), de los usuarios de los estratos 1, 2 y 3, que cumplan con las condiciones establecidas en la Ley 142 de 1994.										
				03048215				1,252,098	100%	44,872,218,943	02/01/2018	31/12/2018	
				03048215A		Beneficiar a 411.678 personas del Subsidio de Servicio Público Domiciliario de Alcantarillado para los Estratos 1, 2 y 3	Beneficiarios del subsidio para Alcantarillado	411,678	63%	28,356,803,843			
4182		pr	Subsidio en acueducto, alcantarillado y aseo en el Municipio de Santiago de Cali	03048215B		Beneficiar a 414.35 personas del Subsidio de Servicio Público Domiciliario de Acueducto para los Estratos 1, 2 y 3	Beneficiarios del subsidio para Acueducto	414,035	20%	8,715,534,746			Unidad Administrativa Especial de Servicios Públicos Municipales

 <p>ALCALDÍA DE SANTIAGO DE CALI DIRECCIONAMIENTO ESTRATEGICO PLANEACION ECONOMICA Y SOCIAL</p>	SISTEMAS DE GESTIÓN Y CONTROL INTEGRADOS SGC - MECI - SISTEDA		MEDE01.03.02.18.P06.F05	
	FORMULACIÓN DEL PLAN DE ACCIÓN Relación de los proyectos de competencia del organismo frente al Plan de Desarrollo CUADRO 1F		VERSIÓN	6
			FECHA DE ENTRADA EN VIGENCIA	12/sep/2017


ORGANISMO	UNIDAD ADMINISTRATIVA ESPECIAL DE SERVICIOS PÚBLICOS MUNICIPALES				Fecha de reporte:	15/01/2018	Vigencia:	2018
-----------	--	--	--	--	-------------------	------------	-----------	------

Código organismo	Código general	Clase	Identificación del eje , componente, programa, indicador y proyectos de inversión	Clasificación (BP)	Meta a alcanzar Plan Indicativo	Meta de producto del proyecto (Descripción)	Indicador de producto del proyecto (Descripción)	Valor de la meta de producto del proyecto	Ponderación producto (%)	Presupuesto inicial (Pesos)	Día / Mes/ Año (Inicio)	Día / Mes / Año (Finalización)	Organismo responsable (Reparto administrativo)
4182	42060010002	I	Pago del mínimo vital de agua potable a las empresas de servicios públicos para los usuarios de los estratos 1 y 2	03048215C	100%	Beneficiar a 426.385 personas del Subsidio de Servicio Publico Domiciliario de Aseo para los Estratos 1, 2 y 3	Beneficiarios del subsidio para Aseo	426,385	17%	7,799,880,354			Unidad Administrativa Especial de Servicios Públicos Municipales
				03048216				235,748	100%	4,317,133,677	09/01/2018	31/12/2018	
	42060010004	pr	Aplicación del programa minimo vital de agua potable para los estratos 1 y 2 del Municipio de Santiago de Cali	03048216A	1	Beneficiar del Programa minimo vital a 235.748 usuarios de estratos 1 y 2	Beneficiarios por programa Minimo Vital Estrato 1 y 2	235,748	99%	4,117,133,677			
				03048216B		Realizar 6 Informes de Seguimiento al programa minimo vital agua potable	Informes de Seguimiento Seguimiento programa minimo vital realizado	6	1%	200,000,000			
4182	42060010004	I	Sistemas de suministro de agua potable en el área rural construidos	03048211	1				100%	50,000,000	01/02/2018	31/12/2018	Unidad Administrativa Especial de Servicios Públicos Municipales
				03048211A		Instalar 2 programas de facturacion de consumo de agua	Programas de facturacion instalado	2	56%	28,246,844			
				03048211B		Fortalecer 2 Juntas administradoras de agua potable del Corregimiento el Hormiguero	Juntas Administradoras Fortalecidas	2	44%	21,753,156			
	42060010005	pr	Apoyo en el fortalecimiento administrativo de las juntas administradoras de acueductos del corregimiento el hormiguero Municipio de Santiago de Cali	03048217	2			3	100%	4,313,150,000	02/01/2018	31/12/2018	Unidad Administrativa Especial de Servicios Públicos Municipales
				03048217A		Elaborar 7 Diseños y estudios de acueducto y potabilización de agua de consumo	Diseños de acueducto y potabilización de agua de consumo elaborados	7	15%	634,819,594			
				03048217B		Construir 3 Plantas de tratamiento de agua potable	Plantas de tratamiento de agua potable construidas	3	48%	2,061,955,159			
				03048217C		Mejorar 8 Sistemas de Acueducto	Sistemas de Acueducto Mejorado	8	27%	1,178,193,893			
4182	42060010005	I	Mejoramiento de los sistemas de abastecimiento y potabilización de agua de consumo en el área rural del Municipio de Santiago de Cali	03048217D	2	Mejorar la Planta de Tratamiento de Agua Potable La Fonda- PTAP	PTAP La Fonda Mejorada	1	3%	138,181,354			Unidad Administrativa Especial de Servicios Públicos Municipales
				03048217E		Apoyar 44 Juntas administradoras de acueducto y alcantarillado en su organización, administración y operación.	Juntas Adminstradoras de acueducto y alcantarillado apoyadas	44	7%	300,000,000			
				03048218				1	100%	5,467,058,511	02/01/2018	31/12/2018	
				03048218A		Elaborar 3 diseños de alcantarillado y plantas de tratamiento de aguas residuales	Diseños de alcantarillado y plantas de tratamiento de aguas residuales elaborados	3	6%	250,358,736			
4182	42060010005	I	Sistema de tratamiento de aguas residuales en el área rural construidos	03048218B	2	Construir una planta de tratamiento de aguas residuales	Planta de tratamiento de aguas residuales construida	1	44%	1,968,203,722			Unidad Administrativa Especial de Servicios Públicos Municipales

 ALCALDÍA DE SANTIAGO DE CALI DIRECCIONAMIENTO ESTRATÉGICO PLANEACIÓN ECONOMICA Y SOCIAL	SISTEMAS DE GESTIÓN Y CONTROL INTEGRADOS SGC - MECI - SISTEDA		MEDE01.03.02.18.P06.F05	
			VERSIÓN	6
	FORMULACIÓN DEL PLAN DE ACCIÓN Relación de los proyectos de competencia del organismo frente al Plan de Desarrollo CUADRO 1F		FECHA DE ENTRADA EN VIGENCIA	12/sep/2017


ORGANISMO	UNIDAD ADMINISTRATIVA ESPECIAL DE SERVICIOS PÚBLICOS MUNICIPALES	Fecha de reporte:	15/01/2018	Vigencia:	2018
-----------	--	-------------------	------------	-----------	------

Código organismo	Código general	Clase	Identificación del eje , componente, programa, indicador y proyectos de inversión	Clasificación (BP)	Meta a alcanzar Plan Indicativo	Meta de producto del proyecto (Descripción)	Indicador de producto del proyecto (Descripción)	Valor de la meta de producto del proyecto	Ponderación producto (%)	Presupuesto inicial (Pesos)	Día / Mes/ Año (Inicio)	Día / Mes / Año (Finalización)	Organismo responsable (Reparto administrativo)
4182		pr	Mejoramiento de los sistemas de remoción de aguas residuales domésticas del área rural del municipio de Santiago de Cali	03048218C		Adquirir 4 predios para construir planta de tratamiento de aguas residuales domésticas	Predios para construir planta de tratamiento de aguas residuales y alcantarillados adquiridos	4	10%	452,978,986			Unidad Administrativa Especial de Servicios Públicos Municipales
				03048218D		Mejorar 4 sistemas de Alcantarillado de guas residuales	Sistemas de alcantarillado de aguas residuales mejorados	4	22%	970,209,304			
				03048218E		Mejorar 6 Planta de Tratamiento de Aguas Residuales PTAR	PTAR la leonera, la buitrera, los mangos, felidia, golondrinas, villacarmelo mejoradas	6	13%	1,575,307,763			
				03048218F		Apoyar 44 Juntas administradoras de acueducto y alcantarillado en su organización, administración y operación	Juntas administradoras de acueducto y alcantarillado apoyadas	44	5%	250,000,000			
	42060010009	I	Sistema de tratamiento primario de la PTAR Cañaveralajo de la ciudad mejorado		30%								Unidad Administrativa Especial de Servicios Públicos Municipales
				03046076				3%	100%	37,241,620,860	01/02/2018	31/12/2018	
				03046076A		Rehabilitar 8 estructuras de sedimentadores	Estructuras de sedimentadores rehabilitadas	8	16%	6,141,019,241			
				03046076B		Rehabilitar 1.507 M2 para el ingreso a la PTAR	Area Construida	1,507	1%	442,577,644			
4182		pr	Construcción de las obras para la optimización de la planta de tratamiento de aguas residuales ptar cañaveralajo Cali, valle del cauca, occidente	03046076C		Instalar 8 equipos en Sedimentadores Primarios	Equipos instalados	8	48%	17,829,691,425			
				03046076D		Instalar un equipo en generación de energía	Equipos Instalados	1	22%	8,130,693,038			
				03046076E		Instalar 5 equipos Electricos	Equipos electricos instalados	5	4%	1,383,422,344			
				03046076F		Realizar un diseño de detalle de recuperación de Concretos en Estructuras PTAR-C	Diseño De detalle de recuperación de Concretos en Estructuras PTAR-C realizado	1	9%	3,314,217,168			
				03048205					100%	300,000,000	01/02/2018	31/12/2018	
4182		pr	Apoyo para la Supervision del Convenio Interadministrativo de Uso de Recursos No. 153 en el Municipio de Santiago de Cali.	03048205A		Realizar 4 informes de supervisión a la construcción de las obras del sistema primario de la Ptar Cañaveralajo	Informes de Supervisión	4	67%	200,000,000			Unidad Administrativa Especial de Servicios Públicos Municipales
				03048205B		Realizar 12 Informes de avance de la ejecución de los proyectos derivados de los Convenios Interadministrativos de Uso de Recursos	Informes de ejecución	12	33%	100,000,000			
	42060010020	I	Plantas individuales de tratamiento de aguas residuales construidas		85								Unidad Administrativa Especial de Servicios Públicos Municipales
				03048219				84	100%	1,108,409,389	02/01/2018	31/12/2018	

 <p>ALCALDÍA DE SANTIAGO DE CALI DIRECCIONAMIENTO ESTRATÉGICO PLANEACIÓN ECONÓMICA Y SOCIAL</p>	SISTEMAS DE GESTIÓN Y CONTROL INTEGRADOS SGC - MECI - SISTEDA		MEDE01.03.02.18.P06.F05	
	FORMULACIÓN DEL PLAN DE ACCIÓN		VERSIÓN	6
	Relación de los proyectos de competencia del organismo frente al Plan de Desarrollo CUADRO 1F		FECHA DE ENTRADA EN VIGENCIA	12/sep/2017


ORGANISMO	UNIDAD ADMINISTRATIVA ESPECIAL DE SERVICIOS PÚBLICOS MUNICIPALES	Fecha de reporte:	15/01/2018	Vigencia:	2018
------------------	---	--------------------------	-------------------	------------------	-------------

Código organismo	Código general	Clase	Identificación del eje , componente, programa, indicador y proyectos de inversión	Clasificación (BP)	Meta a alcanzar Plan Indicativo	Meta de producto del proyecto (Descripción)	Indicador de producto del proyecto (Descripción)	Valor de la meta de producto del proyecto	Ponderación producto (%)	Presupuesto inicial (Pesos)	Día / Mes/ Año (Inicio)	Día / Mes / Año (Finalización)	Organismo responsable (Reparto administrativo)
4182		pr	Ampliación de los Sistemas de Tratamiento Individual de Aguas Residuales Domésticas en el Área Rural del Municipio de Santiago de Cali	03048219A		Instalar 84 Sistemas de Tratamiento de Aguas Residuales Domésticas en la zona rural del Municipio	STARD en la zona rural del Municipio instaladas	84	86%	958,409,389			Unidad Administrativa Especial de Servicios Públicos Municipales
	4206002	P	Gestión integral de residuos sólidos			Apoyar 16 Juntas administradoras de acueducto y alcantarillado en su organización, administración y operación.	juntas administradoras de acueducto y alcantarillado apoyadas	16	14%	150,000,000			
	42060020001	I	Sitios impactados por disposición inadecuada de residuos sólidos en espacio público con inspección, vigilancia y control - IVC.		80								
				21048201				80	100%	3,500,000,000	15/02/2018	27/12/2018	
				21048201A		Intervenir 80 sitios impactados por disposición inadecuada de residuos sólidos	Puntos críticos intervenidos	80	30%	1,031,900,000			
				21048201B		Lavar 1.000 M2 de áreas públicas urbanas	Áreas Públicas Lavadas	1,000	12%	417,100,000			
4182		pr	Apoyo al manejo de residuos sólidos y componentes del servicio público de aseo en el Municipio de Santiago de Cali	21048201C		Realizar 2 informes de supervisión al manejo de residuos sólidos y componentes del servicio público de aseo	Informes de Supervisión	2	47%	1,643,797,007			Unidad Administrativa Especial de Servicios Públicos Municipales
				21048201D		Implementar 1 nodo de la IDESC para publicación de la información geográfica relacionada con las actividades de la prestación del servicio público de aseo	Nodo implementado	1	6%	221,757,500			
	42060020002	I	Estación de transferencia y tecnología de aprovechamiento para el manejo de residuos de construcción y demolición – RCD, operando.	21048201E	1	Implementar una estrategia de IEC	Estrategia IEC Implementada	1	5%	185,445,493			
				21048202				1	100%	4,123,646,140	09/01/2018	31/12/2018	
4182		pr	Fortalecimiento a la Gestión Integral de Residuos de Construcción y Demolición -RCD en el área urbana de Cali.	21048202A		Operar la Estación de Transferencia -EDT	Estación de Transferencia - EDT operando	1	90%	3,713,058,060			Unidad Administrativa Especial de Servicios Públicos Municipales
				21048202B		Implementar un sistema de tecnología y aprovechamiento de los Residuos de Construcción y Demolición -RCD	Sistema de tecnología y aprovechamiento implementado.	1	10%	410,588,080			
	42060020003	I	Ruta selectiva de aseo con inclusión de recicladores beneficiarios de la Sentencia T-291 del 2009 como prestadores de la actividad de aprovechamiento y en la administración y operación de la estación de clasificación y aprovechamiento –ECA.		1								
				21048214				1	100%	2,000,000,000	05/01/2018	31/12/2018	

 ALCALDÍA DE SANTIAGO DE CALI DIRECCIONAMIENTO ESTRATEGICO PLANEACION ECONOMICA Y SOCIAL	SISTEMAS DE GESTIÓN Y CONTROL INTEGRADOS SGC - MECI - SISTEDA		MEDE01.03.02.18.P06.F05	
	FORMULACIÓN DEL PLAN DE ACCIÓN		VERSIÓN	6
	Relación de los proyectos de competencia del organismo frente al Plan de Desarrollo CUADRO 1F		FECHA DE ENTRADA EN VIGENCIA	12/sep/2017


ORGANISMO	UNIDAD ADMINISTRATIVA ESPECIAL DE SERVICIOS PÚBLICOS MUNICIPALES	Fecha de reporte:	15/01/2018	Vigencia:	2018
-----------	--	-------------------	------------	-----------	------

Código organismo	Código general	Clase	Identificación del eje , componente, programa, indicador y proyectos de inversión	Clasificación (BP)	Meta a alcanzar Plan Indicativo	Meta de producto del proyecto (Descripción)	Indicador de producto del proyecto (Descripción)	Valor de la meta de producto del proyecto	Ponderación producto (%)	Presupuesto inicial (Pesos)	Día / Mes/ Año (Inicio)	Día / Mes / Año (Finalización)	Organismo responsable (Reparto administrativo)
4182		pr	Implementación de la Ruta Selectiva con Inclusión de Recicladores de Oficio Formalizados en el Municipio de Santiago de Cali	21048214A		Elaborar un documento técnico de estrategias de fortalecimiento de la población de recicladores de oficio y las organizaciones de base	Documento técnico de estrategias de fortalecimiento de la población de recicladores de oficio y las organizaciones de base elaborado	1	6%	116,400,000			Unidad Administrativa Especial de Servicios Públicos Municipales
				21048214B		Elaborar un documento técnico de evaluación y ajuste a la implementación de la ruta selectiva	Documento Técnico de evaluación y ajuste elaborado	1	62%	1,246,014,000			
				21048214C		Realizar 2 campañas de información, educación y comunicación sobre separación en la fuente y el reconocimiento del reciclador de oficio	Campañas de educación sobre separación en la fuente y el reconocimiento del reciclador de oficio realizadas	2	32%	637,586,000			
	42060020004	I	Volumen de lixiviados del antiguo sitio de disposición final de Navarro, tratado.		57,600								
				21048221				57,600	100%	3,775,188,145	01/01/2018	31/12/2018	
4182		pr	Mantenimiento de la planta de tratamiento de lixiviados de navarro en el Municipio de Santiago de Cali	21048221A		Tratar 57.600 M3 de lixiviados en la Planta	Lixiviados tratados	57,600	86%	3,236,141,727			Unidad Administrativa Especial de Servicios Públicos Municipales
				21048221B		Realizar 12 mantenimientos a la Planta de Tratamiento de Lixiviados realizado	Mantenimiento realizado	12	14%	539,046,418			
	42060020005	I	Sistema de aprovechamiento de residuos sólidos orgánicos de grandes generadores, en implementación		1								
				21048225				1	100%	650,000,000	05/01/2018	31/12/2018	
4182		pr	Estudio del Potencial de Aprovechamiento de Residuos Orgánicos Generados por Grandes Generadores en el Municipio de Santiago de Cali.	21048225A		Elaborar un diseño de Estrategia para la separación de residuos orgánicos de grandes generadores	Documento Técnico del Diseño de la Estrategia para la separación de residuos orgánicos elaborado	1	32%	210,000,000			Unidad Administrativa Especial de Servicios Públicos Municipales
				21048225B		Elaborar un documento de estudio de alternativas de aprovechamiento de los residuos sólidos orgánicos de grandes generadores	Documento Estudio de alternativas de aprovechamiento elaborado	1	68%	440,000,000			
	42060020006	I	Política Pública y Plan de Inclusión de Recicladores de Oficio a la economía formal del aseo con estrategia de seguimiento y evaluación implementada.		1								
				21048222				1	100%	200,000,000	05/01/2018	31/12/2018	
				21048222A		Diseñar una estrategia de evaluación y seguimiento de la política pública de inclusión de recicladores de oficio	Estrategia de evaluación y seguimiento de la política pública diseñada	1	34%	68,000,000			Unidad Administrativa Especial de Servicios Públicos Municipales
4182		pr	Asistencia Técnica para el Seguimiento y Evaluación de la Política Pública de Inclusión de Recicladores de Oficio en el Municipio de Santiago de Cali.			Realizar 4 informes de seguimiento y evaluación de la Política Pública de inclusión de recicladores de Oficio	Informes Seguimiento y evaluación de la Política Pública de inclusión de recicladores de Oficio	4	66%	132,000,000			

 <p>ALCALDÍA DE SANTIAGO DE CALI DIRECCIONAMIENTO ESTRATEGICO PLANEACION ECONOMICA Y SOCIAL</p>	SISTEMAS DE GESTIÓN Y CONTROL INTEGRADOS SGC - MECI - SISTEDA		MEDE01.03.02.18.P06.F05	
	FORMULACIÓN DEL PLAN DE ACCIÓN		VERSIÓN	6
	Relación de los proyectos de competencia del organismo frente al Plan de Desarrollo CUADRO 1F		FECHA DE ENTRADA EN VIGENCIA	12/sep/2017

ORGANISMO	UNIDAD ADMINISTRATIVA ESPECIAL DE SERVICIOS PÚBLICOS MUNICIPALES	Fecha de reporte:	15/01/2018	Vigencia:	2018
------------------	---	--------------------------	-------------------	------------------	-------------

Código organismo	Código general	Clase	Identificación del eje , componente, programa, indicador y proyectos de inversión	Clasificación (BP)	Meta a alcanzar Plan Indicativo	Meta de producto del proyecto (Descripción)	Indicador de producto del proyecto (Descripción)	Valor de la meta de producto del proyecto	Ponderación producto (%)	Presupuesto inicial (Pesos)	Día / Mes/ Año (Inicio)	Día / Mes / Año (Finalización)	Organismo responsable (Reparto administrativo)
4182	42060020007	I	Post-clausura del antiguo sitio de disposición final de Navarro.	21048223	3%			3%	100%	140,000,000	09/01/2018	31/12/2018	Unidad Administrativa Especial de Servicios Públicos Municipales
		pr	Control de la postclausura en el antiguo sitio de disposición final de navarro del Municipio de Santiago de Cali	21048223A		Elaborar un documento técnico de lectura, interpretación y análisis de datos de la red de instrumentación geotécnica	Documento técnico de lectura, interpretación y análisis de datos de la red de instrumentación geotécnica elaborado	1	50%	70,000,000			
				21048223B		Elaborar un documento técnico de monitoreo topográfico	Documento técnico de monitoreo topográfico elaborado	1	50%	70,000,000			
4182	42060020009	I	Estudios de caracterización de residuos sólidos y escombros realizados.	21048224	2			2	100%	900,000,000	01/03/2018	31/12/2018	Unidad Administrativa Especial de Servicios Públicos Municipales
		pr	Estudio de Caracterización de Residuos Sólidos Domiciliarios en el Área Urbana y Rural del Municipio de Santiago de Cali.	21048224A		Elaborar un documento de estudio de Caracterización de Residuos Sólidos en Área Urbana y Rural	Documento de Estudio de Caracterización de Residuos Sólidos Elaborado.	1	86%	775,000,000			
				21048224B		Elaborar un documento de estudio de Caracterización de Residuos Sólidos en el Sitio de Disposición Final o Estación de Transferencia	Documento de Estudio de Caracterización Residuos Sólidos en el Sitio de Disposición Final o Estación de Transferencia elaborado	1	14%	125,000,000			
4182	42060020010	I	Esquemas de aprovechamiento de residuos sólidos domiciliarios con inclusión de recicladores de oficio beneficiarios de la Sentencia T-291 como prestadores de la actividad de aprovechamiento definido	21048220	1			1	100%	990,000,000	09/01/2018	31/12/2018	Unidad Administrativa Especial de Servicios Públicos Municipales
		pr	Apoyo para Definir los Esquemas de Aprovechamiento de los Residuos Sólidos Domiciliarios en el Municipio de Santiago de Cali	21048220A		Definir una estrategia de fortalecimiento del esquema de aprovechamiento de residuos sólidos domiciliarios	Estrategia de fortalecimiento de los esquemas de aprovechamiento definida	1	61%	603,322,400			
				21048220B		Elaborar un estudio de alternativas para la prestación de la actividad de aprovechamiento en el Municipio de Santiago de Cali	Estudio de alternativas elaborado	1	16%	155,677,600			
4182	42060020011	I	Esquema de aprovechamiento de Construcción y Demolición -RCD para el Municipio de Santiago de Cali definidos	21048220C	1			1	23%	231,000,000			Unidad Administrativa Especial de Servicios Públicos Municipales
		pr	Apoyo en la Definición del Esquema de Aprovechamiento de los Residuos de Construcción y Demolición -RCD en el Municipio de Santiago de Cali	21048226		Actualizar la Base de Datos de la población de recicladores de oficio activos en la labor de aprovechamiento	Base de datos de la población de recicladores de oficio activos actualizada	1	23%	231,000,000			
				21048226A		Realizar un documento técnico del esquema de aprovechamiento de los Residuos de Construcción y Demolición	Documento Técnico del Esquema de aprovechamiento definido	1	62%	406,020,912	02/01/2018	31/12/2018	

 ALCALDÍA DE SANTIAGO DE CALI DIRECCIONAMIENTO ESTRATÉGICO PLANEACIÓN ECONOMICA Y SOCIAL	SISTEMAS DE GESTIÓN Y CONTROL INTEGRADOS SGC - MECI - SISTEDA		MEDE01.03.02.18.P06.F05	
	FORMULACIÓN DEL PLAN DE ACCIÓN		VERSIÓN	6
	Relación de los proyectos de competencia del organismo frente al Plan de Desarrollo CUADRO 1F		FECHA DE ENTRADA EN VIGENCIA	12/sep/2017

ORGANISMO	UNIDAD ADMINISTRATIVA ESPECIAL DE SERVICIOS PÚBLICOS MUNICIPALES	Fecha de reporte:	15/01/2018	Vigencia:	2018
------------------	---	--------------------------	-------------------	------------------	-------------

Código organismo	Código general	Clase	Identificación del eje , componente, programa, indicador y proyectos de inversión	Clasificación (BP)	Meta a alcanzar Plan Indicativo	Meta de producto del proyecto (Descripción)	Indicador de producto del proyecto (Descripción)	Valor de la meta de producto del proyecto	Ponderación producto (%)	Presupuesto inicial (Pesos)	Día / Mes/ Año (Inicio)	Día / Mes / Año (Finalización)	Organismo responsable (Reparto administrativo)
				210482268		Informar a 300.000 personas acerca del esquema de aprovechamiento de los Residuos de Construcción y Demolición	Personas informadas	300000	38%	253,979,088			Públicos Municipales
Proyectos		23					Presupuesto			241,065,161,019			

Cuadro 2F

**INDICADORES DE GESTIÓN DE LOS ORGANISMOS
(TRÁMITES Y SERVICIOS)
2018**

Municipio Santiago de Cali

CUADRO 2F

Formulación del Plan de Acción

Indicadores de gestión por organismo (trámites y servicios), administración central
2018

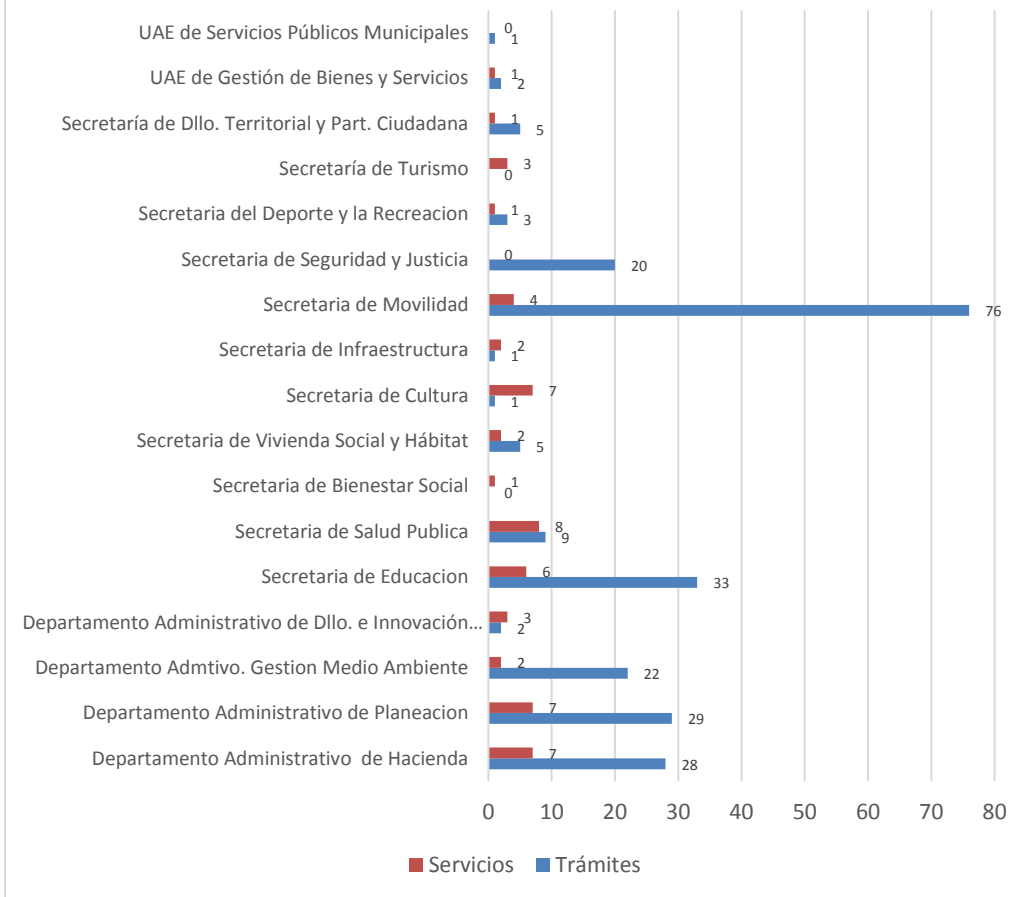
Código	Organismo	Indicadores	
		Trámites	Servicios
4131	Departamento Administrativo de Hacienda	28	7
4132	Departamento Administrativo de Planeación	29	7
4133	Departamento Admtivo. Gestion Medio Ambiente	22	2
4137	Departamento Administrativo de Dlo. e Innovación Instituc.	2	3
4143	Secretaria de Educacion	33	6
4145	Secretaria de Salud Publica	9	8
4146	Secretaria de Bienestar Social	0	1
4147	Secretaria de Vivienda Social y Hábitat	5	2
4148	Secretaria de Cultura	1	7
4151	Secretaria de Infraestructura	1	2
4152	Secretaria de Movilidad	76	4
4161	Secretaria de Seguridad y Justicia	20	0
4162	Secretaria del Deporte y la Recreacion	3	1
4172	Secretaría de Turismo	0	3
4173	Secretaría de Dlo. Territorial y Part. Ciudadana	5	1
4181	UAE de Gestión de Bienes y Servicios	2	1
4182	UAE de Servicios Públicos Municipales	1	0
Total Entidad		237	55


Fuente: Organismos, Cálculos DAP

Plan de Acción


Indicadores de gestión por organismo

2018




 <p>ALCALDÍA DE SANTIAGO DE CALI DIRECCIONAMIENTO ESTRATEGICO PLANEACION ECONOMICA Y SOCIAL</p>	SISTEMAS DE GESTIÓN Y CONTROL INTEGRADOS SGC - MECI - SISTEDA										MEDE01.03.02.18.P06.F01			
	FORMULACIÓN DEL PLAN DE ACCIÓN Indicadores de gestión del organismo (Trámites y Servicios)										VERSIÓN		1	
	CUADRO 2F										FECHA DE ENTRADA EN VIGENCIA		12/sep/2017	


ORGANISMO		DEPARTAMENTO ADMINISTRATIVO DE HACIENDA											Periodicidad de los datos:			Trimestral	Fecha de reporte:	15/01/2018	Vigencia:	2018				
No.	Eje	Componente	Programa	Actividad	Trámite o Servicio	Macroproceso	Proceso / Subproceso	Código Procedimiento	Meta de la actividad (Descripción)	Indicador (Descripción)	Unidad de medida	Fórmula	Variables	Línea de base			Metas				Tiempo de respuesta legal (días hábiles)	Fuente de información (Dependencia)	Responsable (Reparto administrativo)	
														Valor	2015	2016	2017	2018	2019					
1	45 Cali participativa y bien gobernada	451 Gerencia pública basada en resultados y la defensa de lo público	4511 Finanzas públicas sostenibles.	Atender las solicitudes de Facilidades de Pago para Deudores de Obligaciones Tributarias	Trámite	Geston de Hacienda Publica	Administracion de Tesoreria Cobro Persuasivo	MAHP03.02.05.18P01	Atender el 100% de las solicitudes de Facilidades de Pago para Deudores de Obligaciones Tributarias radicadas	Porcentaje de solicitudes de Facilidades de Pago para Deudores de Obligaciones Tributarias atendidas	%	(V1/V2)*100	V1 =Numero solicitudes de facilidades de pago para deudores de obligaciones tributarias atendidas	9,155							10	Departamento Administrativo de Hacienda Municipal	Subdireccion de Tesoreria	
														100.0	100.0	100.0	100.0	100.0	100.0					
2	45 Cali participativa y bien gobernada	451 Gerencia pública basada en resultados y la defensa de lo público	4511 Finanzas públicas sostenibles.	Expedir las Certificaciones de pago de Impuestos, Contribuciones y Rentas Varías	Servicio	Geston de Hacienda Publica	Administracion de Tesoreria Administracion de Ingresos	MAHP03.02.07.18P03	Expedir el 100% de las Certificaciones de pago de Impuestos, Contribuciones y Rentas Varías	Porcentaje de Certificaciones de Pago de Impuestos, Contribuciones y Rentas Varías expedidos	%	(V1/V2)*100	V1 =Numero certificaciones de pago de impuestos, contribuciones y rentas varías expedidas	389							1	Departamento Administrativo de Hacienda Municipal	Subdireccion de Tesoreria	
														389	100.0	100.0	100.0	100.0	100.0					
3	45 Cali participativa y bien gobernada	451 Gerencia pública basada en resultados y la defensa de lo público	4511 Finanzas públicas sostenibles.	Expedir los certificados de Paz y Salvo de Impuesto Predial Unificado	Servicio	Geston de Hacienda Publica	Administracion de Tesoreria Administracion de Ingresos	MAHP03.02.02.18P05	Expedir el 100% de los certificados de Paz y Salvo de Impuesto Predial Unificado	Porcentaje de Certificados de Paz y Salvo de Impuesto Predial Unificado expedidos	%	(V1/V2)*100	V1 = Numero certificados de Paz y Salvo de Impuesto Predial Unificado expedidos	86,972							1	Departamento Administrativo de Hacienda Municipal	Subdireccion de Tesoreria	
														100.0	100.0	100.0	100.0	100.0	100.0					
4	45 Cali participativa y bien gobernada	451 Gerencia pública basada en resultados y la defensa de lo público	4512 Información de calidad para la planificación territorial	Atender las solicitudes de devolución y/o compensación de pagos en exceso y pagos de lo no debido	Trámite	Gestión de Hacienda Publica	Gestión tributaria MAHP03.01.03.Determi nacion MAHP03.01.03	MAHP03.01.03.18P06	Atender el 100% de las solicitudes de devolución y/o compensación de pagos en exceso y pagos de lo no debido	Porcentajes de solicitudes de devolución y/o compensación de pagos en exceso y pagos de lo no debido atendidas	%	(V1/V2)*100	V1 =Numero de solicitudes de devolución y/o compensación de pagos en exceso y pagos de lo no debido atendidas.	303							90	Departamento Administrativo de Hacienda Municipal	Subdireccion de Impuestos y Rentas Municipales	
														1,200	25.3	100.0	100.0	100.0	100.0					
5	45 Cali participativa y bien gobernada	451 Gerencia pública basada en resultados y la defensa de lo público	4512 Información de calidad para la planificación territorial	Atender las solicitudes para autorizar la autorretencion del impuesto de Industria y comercio	Trámite	Gestión de Hacienda Publica	Gestión tributaria MAHP03.01.01.Determi nacion MAHP03.01.03	MAHP03.01.03.18P08	Atender el 100% de las solicitudes de autorización para la autorretencion del impuesto de Industria y comercio	Porcentaje de solicitudes de autorización para autorretencion del impuesto de Industria y comercio atendidas.	%	(V1/V2)*100	V1 = Numero de solicitudes para ser autoretenedor del impuesto de industria y comercio atendidas.	8							30	Departamento Administrativo de Hacienda Municipal	Subdireccion de Impuestos y Rentas Municipales	
														10	80.0	100.0	100.0	100.0	100.0					
6	45 Cali participativa y bien gobernada	451 Gerencia pública basada en resultados y la defensa de lo público	4512 Información de calidad para la planificación territorial	Atender los pagos de las facturas de impuesto predial unificado	Trámite	Gestión de Hacienda Publica	Gestión tributariaMAHP03.01/Adminis tracion de cuenta corriente MAHP03.01.01	MAHP03.01.01.18P10	Atender el 100% de los pagos de las facturas de impuesto predial unificado	Porcentaje de facturas para pago de impuestos expedidas	%	(V1/V2)*100	V1 = cantidad de facturas del impuesto predial con sello de pago	0							1	Departamento Administrativo de Hacienda Municipal	Subdireccion de Impuestos y Rentas Municipales	
														0		100.0	100.0	100.0	100.0					
7	45 Cali participativa y bien gobernada	451 Gerencia pública basada en resultados y la defensa de lo público	4512 Información de calidad para la planificación territorial	Atender las solicitudes de corrección en la cuenta Corriente de errores e inconsistencias en declaraciones y recibos de pago	Trámite	Gestión de Hacienda Publica	Gestión tributariaMAHP03.01 /administracion de la cuenta corriente MAHP03.01.01	MAHP03.01.01.18.P14	Atender el 100% de las solicitudes de corrección en la cuenta corriente de errores e inconsistencias en declaraciones y recibos de pago atendidas	Porcentaje de solicitudes de corrección en la cuenta corriente de errores e inconsistencias en declaraciones y recibos de pago atendidas	%	(V1/V2)*100	V1 = Cantidad de solicitudes atendidas de corrección y/o actualización de errores, inconsistencias y novedades en los registros de la cuenta corriente de los contribuyentes obligados a declarar los tributos municipales	0							1	Departamento Administrativo de Hacienda Municipal	Subdireccion de Impuestos y Rentas Municipales	
														0		100.0	100.0	100.0	100.0					

 <p>ALCALDÍA DE SANTIAGO DE CALI DIRECCIONAMIENTO ESTRATEGICO PLANEACION ECONOMICA Y SOCIAL</p>	SISTEMAS DE GESTIÓN Y CONTROL INTEGRADOS SGC - MECI - SISTEDA										MEDE01.03.02.18.P06.F01			
	FORMULACIÓN DEL PLAN DE ACCIÓN Indicadores de gestión del organismo (Trámites y Servicios) CUADRO 2F										VERSIÓN		1	
											FECHA DE ENTRADA EN VIGENCIA		12/sep/2017	


ORGANISMO			DEPARTAMENTO ADMINISTRATIVO DE HACIENDA										Periodicidad de los datos:		Trimestral		Fecha de reporte:		15/01/2018		Vigencia:		2018	
No.	Eje	Componente	Programa	Actividad	Trámite o Servicio	Macroproceso	Proceso / Subproceso	Código Procedimiento	Meta de la actividad (Descripción)	Indicador (Descripción)	Unidad de medida	Fórmula	Variables	Línea de base			Metas			Tiempo de respuesta legal (días hábiles)	Fuente de información (Dependencia)	Responsable (Reparto administrativo)		
														Valor	2015	2016	2017	2018	2019					
8	45 Cali participativa y bien gobernada	451 Gerencia pública basada en resultados y la defensa de lo público	4512 Información de calidad para la planificación territorial	Atender los pagos de las declaraciones privadas de impuesto de industria y comercio y su complementario de avisos y tableros	Trámite	Gestión de Hacienda Pública	Gestión tributaria MAHP03.01/Adminis- tracion de cuenta corriente MAHP03.01.01	MAHP03.01.01.18P16	Atender el 100% de los pagos de las declaraciones de impuesto de industria y comercio y su complementario de avisos y tableros	Porcentaje de declaraciones de liquidación del impuesto de industria y comercio y su complementario de avisos y tableros pagadas	%	(V1/V2)*100	V1 = Numero de declaraciones del impuesto de industria y comercio y su complementarios de avisos y tableros pagadas V2 =Numero de declaraciones del impuesto de industria y comercio y su complementarios de avisos y tableros Presentadas	0			100.0	100.0	100.0	100.0	1	Departamento Administrativo de Hacienda Municipal	Subdireccion de Impuestos y Rentas Municipales	
														0										
9	45 Cali participativa y bien gobernada	451 Gerencia pública basada en resultados y la defensa de lo público	4512 Información de calidad para la planificación territorial	Atender las solicitudes de impresión de facturas para pago de impuestos	servicio	Gestión de Hacienda Pública	Gestión tributariaMAHP03.01 /administracion de la cuenta corriente MAHP03.01.01	MAHP03.01.01.18P17	Atender el 100% de las solicitudes de impresión de facturas para pago de impuestos	Porcentaje de facturas para pago de impuestos expedidas	%	(V1/V2)*100	V1 = Numero de solicitudes impresión de facturas para pago de impuestos atendidas. V2 =Solicitudes de facturas de impresión de facturas para pago de impuestos radicadas.	533,274	100.0	100.0	100.0	100.0	100.0	1	Departamento Administrativo de Hacienda Municipal	Subdireccion de Impuestos y Rentas Municipales		
														533,274			nd	nd	100.0					
10	45 Cali participativa y bien gobernada	451 Gerencia pública basada en resultados y la defensa de lo público	4512 Información de calidad para la planificación territorial	Atender las solicitudes de consulta de estado de cuenta	servicio	Gestión de Hacienda Pública	Gestión tributariaMAHP03.01 /administracion de la cuenta corriente MAHP03.01.01	MAHP03.01.01.18P17	Atender el 100% de las solicitudes de consulta de estado de cuenta	Porcentaje de facturas de consulta de cuenta atendidas	%	(V1/V2)*100	V1 = Solicitudes de consulta de estado de cuenta atendidas. V2 =Solicitudes de consulta de estado de cuenta radicadas.	117,667	100.0	100.0	100.0	100.0	100.0	1	Departamento Administrativo de Hacienda Municipal	Subdireccion de Impuestos y Rentas Municipales		
														117,667										
11	45 Cali participativa y bien gobernada	451 Gerencia pública basada en resultados y la defensa de lo público	4512 Información de calidad para la planificación territorial	Atender las solicitudes de liquidación de los derechos de explotación de juegos de suerte y azar en la modalidad de rifas	Trámite	Gestión de Hacienda Pública	Gestión tributaria MAHP03.01/Adminis- tracion de cuenta corriente MAHP03.01.01	MAHP03.01.01.18P19	Atender el 100% de las solicitudes de liquidación de los derechos de explotación de juegos de suerte y azar en la modalidad de rifas	Porcentaje de solicitudes de liquidación de los derechos de explotación juegos de suerte y azar en la modalidad de rifas atendidas	%	(V1/V2)*100	V1 = Numero de recibos oficiales de liquidación y pago de los derechos de explotación de juegos de suerte y azar en la modalidad de rifas pagados V2 =Numero de recibos oficiales de liquidación y pago de los derechos de explotación de juegos de suerte y azar en la modalidad de rifas presentados	0			100.0	100.0	100.0	100.0	1	Departamento Administrativo de Hacienda Municipal	Subdireccion de Impuestos y Rentas Municipales	
														0										
12	45 Cali participativa y bien gobernada	451 Gerencia pública basada en resultados y la defensa de lo público	4512 Información de calidad para la planificación territorial	Atender los pagos del impuesto de delineación urbana	Trámite	Gestión de Hacienda Pública	Gestión tributaria MAHP03.01/Adminis- tracion de cuenta corriente MAHP03.01.01	MAHP03.01.01.18P19	Atender el 100% de los pagos del impuesto de delineación Urbana	Porcentaje de solicitudes de recibos oficiales de liquidación pago del impuesto de delineación urbana pagados	%	(V1/V2)*100	V1 = Numero de recibos oficiales de liquidación y pago del impuesto de delineación urbana pagadas V2 =Numero de recibos oficiales de liquidación y pago del impuesto de delineación urbana Presentados	4,157	100.0	100.0	100.0	100.0	100.0	1	Departamento Administrativo de Hacienda Municipal	Subdireccion de Impuestos y Rentas Municipales		
														4,157										
13	45 Cali participativa y bien gobernada	451 Gerencia pública basada en resultados y la defensa de lo público	4512 Información de calidad para la planificación territorial	Atender los pagos del impuesto a la publicidad exterior visual	Trámite	Gestión de Hacienda Pública	Gestión tributaria MAHP03.01/Adminis- tracion de cuenta corriente MAHP03.01.01	MAHP03.01.01.18P19	Atender el 100% de los pagos del impuesto de publicidad exterior visual	Porcentaje de facturas del impuesto de publicidad exterior pagadas	%	(V1/V2)*100	V1 = Numero de facturas del impuesto de publicidad exterior pagadas V2 = Numero de facturas del impuesto de publicidad exterior visual descargadas	247	100.0	100.0	100.0	100.0	100.0	1	Departamento Administrativo de Hacienda Municipal	Subdireccion de Impuestos y Rentas Municipales		
														247										
14	45 Cali participativa y bien gobernada	451 Gerencia pública basada en resultados y la defensa de lo público	4512 Información de calidad para la planificación territorial	Atender los pagos de las declaraciones y liquidaciones privadas del impuesto de espectáculos públicos	Trámite	Gestión de Hacienda Pública	Gestión tributaria MAHP03.01/Adminis- tracion de cuenta corriente MAHP03.01.01	MAHP03.01.01.18P19	Atender el 100% de los pagos de las declaraciones y liquidaciones privadas del impuesto de Espectáculos Públicos	Porcentaje de declaraciones y liquidaciones privadas del impuesto de Espectáculos Públicos pagadas	%	(V1/V2)*100	V1 = Numero de declaraciones del impuesto de espectáculos públicos pagadas V2 = Numero de declaraciones de impuesto de espectáculos públicos presentadas	81	100.0	100.0	100.0	100.0	100.0	1	Departamento Administrativo de Hacienda Municipal	Subdireccion de Impuestos y Rentas Municipales		
														81										

 <p>ALCALDÍA DE SANTIAGO DE CALI DIRECCIONAMIENTO ESTRATEGICO PLANEACION ECONOMICA Y SOCIAL</p>	SISTEMAS DE GESTIÓN Y CONTROL INTEGRADOS SGC - MECI - SISTEDA										MEDE01.03.02.18.P06.F01			
	FORMULACIÓN DEL PLAN DE ACCIÓN Indicadores de gestión del organismo (Trámites y Servicios) CUADRO 2F										VERSIÓN		1	
											FECHA DE ENTRADA EN VIGENCIA		12/sep/2017	


ORGANISMO				DEPARTAMENTO ADMINISTRATIVO DE HACIENDA										Periodicidad de los datos:		Trimestral		Fecha de reporte:		15/01/2018	Vigencia:	2018	
No.	Eje	Componente	Programa	Actividad	Trámite o Servicio	Macroproceso	Proceso / Subproceso	Código Procedimiento	Meta de la actividad (Descripción)	Indicador (Descripción)	Unidad de medida	Fórmula	Variables	Línea de base		Metas				Tiempo de respuesta legal (días hábiles)	Fuente de información (Dependencia)	Responsable (Reparto administrativo)	
														Valor	2015	2016	2017	2018	2019				
15	45 Cali participativa y bien gobernada	451 Gerencia pública basada en resultados y la defensa de lo público	4512 Información de calidad para la planificación territorial	Verificar las liquidaciones de sobretasa municipal o distrital a la gasolina motor de la totalidad de distribuidores mayoristas	Trámite	Gestión de Hacienda Pública	Gestión tributaria MAHP03.01/Administración de cuenta corriente MAHP03.01.01	MAHP03.01.01.18P19	Verificar el 100% de las liquidaciones de sobretasa municipal o distrital a la gasolina motor de la totalidad de distribuidores mayoristas	Porcentaje de liquidaciones de sobretasa municipal o distrital a la gasolina motor de los distribuidores mayoristas verificadas	%	(V1/V2)*100	V1 = Numero de declaraciones de sobretasa municipal o distrital a la gasolina motor pagadas V2 =Numero total de distribuidores mayoristas	72		100.0	100.0	100.0	100.0	100.0	5	Departamento Administrativo de Hacienda Municipal	Subdirección de Impuestos y Rentas Municipales
														72									
16	45 Cali participativa y bien gobernada	451 Gerencia pública basada en resultados y la defensa de lo público	4512 Información de calidad para la planificación territorial	Atender las solicitudes de liquidación del impuesto a las ventas por el sistema de Clubes	Trámite	Gestión de Hacienda Pública	Gestión tributaria MAHP03.01/Administración de cuenta corriente MAHP03.01.01	MAHP03.01.01.18P19	Atender el 100% de las solicitudes de liquidación del impuesto a las ventas por el sistema de Clubes	Porcentaje de solicitudes de liquidación del impuesto a las ventas por el sistema de Clubes atendidas	%	(V1/V2)*100	V1 = Numero de recibos oficiales de liquidación y pago de los impuestos a las ventas por el sistema de Clubes pagados V2 = Numero de recibos oficiales de liquidación y pago de los impuestos a las ventas por el sistema de Clubes presentados	0			100.0	100.0	100.0	100.0	1	Departamento Administrativo de Hacienda Municipal	Subdirección de Impuestos y Rentas Municipales
														0									
17	45 Cali participativa y bien gobernada	451 Gerencia pública basada en resultados y la defensa de lo público	4512 Información de calidad para la planificación territorial	Atender las solicitudes de liquidación del impuesto de degüello de ganado menor	Trámite	Gestión de Hacienda Pública	Gestión tributaria MAHP03.01/Administración de cuenta corriente MAHP03.01.01	MAHP03.01.01.18P19	Atender el 100% de las solicitudes de liquidación del impuesto de degüello de ganado menor	Porcentaje de solicitudes de liquidación del impuesto de degüello de ganado menor atendidas	%	(V1/V2)*100	V1 = Numero de recibos oficiales de liquidación y pago del impuesto al degüello de ganado menor Pagadas V2 =Numero de recibos oficiales de liquidación y pago de de impuesto de degüello de ganado menor Presentadas.	533,274		100.0	100.0	100.0	100.0	100.0	1	Departamento Administrativo de Hacienda Municipal	Subdirección de Impuestos y Rentas Municipales
														533,274									
18	45 Cali participativa y bien gobernada	451 Gerencia pública basada en resultados y la defensa de lo público	4512 Información de calidad para la planificación territorial	Atender los pagos de los recibos oficiales de participación en plusvalía	Trámite	Gestión de Hacienda Pública	Gestión tributariaMAHP03.01/Administración de la cuenta corriente MAHP03.01.01	MAHP03.01.01.18.P19	Atender el 100% de los pagos de los recibos oficiales de participación en plusvalía	Porcentaje de recibos oficiales de liquidación y pago participacion en la plusvalia pagadas	%	(V1/V2)*101	V1 = Cantidad de recibos oficiales de liquidación y pago participacion en la plusvalia pagadas V2 =Cantidad de recibos oficiales de liquidación y pago participacion en la plusvalia presentadas	117,667		100.0	100.0	100.0	100.0	100.0	1	Departamento Administrativo de Hacienda Municipal	Subdirección de Impuestos y Rentas Municipales
														117,667									
19	45 Cali participativa y bien gobernada	451 Gerencia pública basada en resultados y la defensa de lo público	4512 Información de calidad para la planificación territorial	Atender las solicitudes de Exoneración del Impuesto Predial Unificado.	Trámite	Gestión de Hacienda Pública	Gestión tributaria	MAHP03.01.01.18.P22	Atender el 100% de las solicitudes de Exoneración del Impuesto Predial Unificado	Porcentaje de atención de solicitudes de Exoneración del Predial Unificado	%	(V1/V2)*100	V1= Solicitudes de Exoneración del Impuesto Predial Unificado atendidas. V2= Solicitudes de Exoneración del Impuesto Predial Unificado radicadas.	0			100.0	100.0	100.0	100.0	60	Departamento Administrativo de Hacienda Municipal	Subdirección de Impuestos y Rentas Municipales
														0									
20	45 Cali participativa y bien gobernada	451 Gerencia pública basada en resultados y la defensa de lo público	4512 Información de calidad para la planificación territorial	Atender las solicitudes de Exención del Impuesto Predial Unificado.	Trámite	Gestión de Hacienda Pública	Gestión tributaria	MAHP03.01.01.18.P22	Atender el 100% de las solicitudes de Exención del Impuesto Predial Unificado	Porcentaje de atención de solicitudes de Exención del Impuesto Predial Unificado	%	(V1/V2)*100	V1= Solicitudes de Exención del Impuesto Predial Unificado atendidas. V2= Solicitudes de Exención del Impuesto Predial Unificado radicadas.	0			100.0	100.0	100.0	100.0	60	Departamento Administrativo de Hacienda Municipal	Subdirección de Impuestos y Rentas Municipales
														0									
21	45 Cali participativa y bien gobernada	451 Gerencia pública basada en resultados y la defensa de lo público	4512 Información de calidad para la planificación territorial	Atender las solicitudes de Exoneración del Impuesto de Industria y Comercio	Trámite	Gestión de Hacienda Pública	Gestión tributaria	MAHP03.01.01.18.P22	Atender el 100% de las solicitudes de Exoneración del Impuesto de Industria y Comercio	Porcentaje de atención de solicitudes de Exoneración de Impuesto de Industria y Comercio	%	(V1/V2)*101	V1= Solicitudes de Exoneración del Impuesto de Industria y Comercio atendidas V2= Solicitudes de Exoneración del Impuesto de Industria y Comercio radicadas.	3	100.0	100.0	100.0	100.0	100.0	60	Departamento Administrativo de Hacienda Municipal	Subdirección de Impuestos y Rentas Municipales	
														3									
22	45 Cali participativa y bien gobernada	451 Gerencia pública basada en resultados y la defensa de lo público	4512 Información de calidad para la planificación territorial	Atender las solicitudes de servicios cartográficos	servicio	Desarrollo Integral del Territorio	Gestión Catastral	MMD02.01.01.18.P01	Atender 100% de las solicitudes de servicios cartográficos radicadas	Porcentaje de las solicitudes de servicios cartográficos atendidos	%	(V1/V2)*100	V1 = solicitudes de certificado de servicios cartográficos atendidas V2 = solicitudes de revision de servicios cartográficos radicadas	339	100.0	100.0	100.0	100.0	100.0	1	Departamento Administrativo de Hacienda Municipal	Subdirección de Catastro	
														339									

 <p>ALCALDÍA DE SANTIAGO DE CALI DIRECCIONAMIENTO ESTRATEGICO PLANEACION ECONOMICA Y SOCIAL</p>	SISTEMAS DE GESTIÓN Y CONTROL INTEGRADOS SGC - MECI - SISTEDA										MEDE01.03.02.18.P06.F01			
	FORMULACIÓN DEL PLAN DE ACCIÓN Indicadores de gestión del organismo (Trámites y Servicios) CUADRO 2F										VERSIÓN		1	
											FECHA DE ENTRADA EN VIGENCIA		12/sep/2017	


ORGANISMO				DEPARTAMENTO ADMINISTRATIVO DE HACIENDA										Periodicidad de los datos:			Trimestral	Fecha de reporte:	15/01/2018	Vigencia:	2018			
No.	Eje	Componente	Programa	Actividad	Trámite o Servicio	Macroproceso	Proceso / Subproceso	Código Procedimiento	Meta de la actividad (Descripción)	Indicador (Descripción)	Unidad de medida	Fórmula	Variables	Línea de base		Metas					Tiempo de respuesta legal (días hábiles)	Fuente de información (Dependencia)	Responsable (Reparto administrativo)	
														Valor	2015	2016	2017	2018	2019					
23	45 Cali participativa y bien gobernada	451 Gerencia pública basada en resultados y la defensa de lo público	4512 Información de calidad para la planificación territorial	Responder las solicitudes de rectificación de área y linderos	Trámite	Desarrollo Integral del Territorio	Gestion Catastral	MMDI02.01.01.18.P10	Atender 100% de las solicitudes de rectificación de área y linderos radicadas	porcentaje de las solicitudes de rectificación de área y linderos atendidas	%	(V1/V2)*100	V1 = solicitudes de rectificación de área y linderos atendidas V2 = solicitudes de rectificación de área y linderos radicados	640							30	Departamento Administrativo de Hacienda Municipal	Subdirección de Catastro	
														67,6	100,0	100,0	100,0	100,0	100,0					
24	45 Cali participativa y bien gobernada	451 Gerencia pública basada en resultados y la defensa de lo público	4512 Información de calidad para la planificación territorial	Responder las solicitudes de Estrato Socioeconomico	Trámite	Desarrollo Integral del Territorio	Gestion Catastral	MMDI02.01.01.18.P10	Responder 100% de las solicitudes de rectificación de estrato Socioeconomico radicadas	Porcentaje de las solicitudes de rectificación de estrato Socioeconomico atendidas	%	(V1/V2)*100	V1 = Solicitudes de rectificación de estrato socioeconomico atendidas V2 = Solicitudes de rectificación de estrato socioeconomicos radicados	198							30	Departamento Administrativo de Hacienda Municipal	Subdirección de Catastro	
														100,0	100,0	100,0	100,0	100,0	100,0					
25	45 Cali participativa y bien gobernada	451 Gerencia pública basada en resultados y la defensa de lo público	4512 Información de calidad para la planificación territorial	Responder las solicitudes de rectificación de la informacion catastral	Trámite	Desarrollo Integral del Territorio	Gestion Catastral	MMDI02.01.01.18.P10	Atender 100% de las solicitudes de rectificación de la informacion catastral radicadas	Porcentaje de las solicitudes de rectificación de la informacion catastral	%	(V1/V2)*100	V1 = solicitudes de rectificación de informacion catastral atendidas V2 = solicitudes de rectificación de informacion catastral radicados	310							30	Departamento Administrativo de Hacienda Municipal	Subdirección de Catastro	
														100,0	100,0	100,0	100,0	100,0	100,0					
26	45 Cali participativa y bien gobernada	451 Gerencia pública basada en resultados y la defensa de lo público	4512 Información de calidad para la planificación territorial	Expedir las solicitudes de Certificado Catastral	Trámite	Desarrollo Integral del Territorio	Gestion Catastral	MMDI02.01.01.18.P14	Expedir el 100% las solicitudes de Certificado Catastral radicadas	Porcentaje de certificado catastral expedidos	%	(V1/V2)*100	V1 = solicitudes de certificado catastral expedidos V2 = solicitudes de certificado catastral radicados	15,152							1	Departamento Administrativo de Hacienda Municipal	Subdirección de Catastro	
														100,0	100,0	100,0	100,0	100,0	100,0					
27	45 Cali participativa y bien gobernada	451 Gerencia pública basada en resultados y la defensa de lo público	4512 Información de calidad para la planificación territorial	Atender las solicitudes de consulta de la base de datos catastral	servicio	Desarrollo Integral del Territorio	Gestion Catastral	MMDI02.01.01.18.P014	Atender 100% de las solicitudes de consulta de la base de datos catastral radicadas	Porcentaje de las solicitudes de consulta de la base de datos catastral atendidas	%	(V1/V2)*100	V1 = solicitudes de consulta de la base de datos catastral atendidas V2 = solicitudes de consulta de la base de datos catastral radicadas	2,387							1,0	Departamento Administrativo de Hacienda Municipal	Subdirección de Catastro	
														100,0	100,0	100,0	100,0	100,0	100,0					
28	45 Cali participativa y bien gobernada	451 Gerencia pública basada en resultados y la defensa de lo público	4512 Información de calidad para la planificación territorial	Responder las solicitudes de Autoestimación del avaluo catastral	Trámite	Desarrollo Integral del Territorio	Gestion Catastral	MMDI02.01.01.18.P18	Responder el 100% de las solicitudes de Autoestimación del avaluo catastral radicadas	Porcentaje de las solicitudes de Autoestimación del avaluo catastral Atendidas	%	(V1/V2)*100	V1 = Solicitudes de Autoestimación del avaluo catastral atendidas V2 = Solicitudes de Autoestimación del avaluo catastral radicadas	126							30	Departamento Administrativo de Hacienda Municipal	Subdirección de Catastro	
														16,9	100,0	100,0	100,0	100,0	100,0					
29	45 Cali participativa y bien gobernada	451 Gerencia pública basada en resultados y la defensa de lo público	4512 Información de calidad para la planificación territorial	Responder las solicitudes de cambio de propietario o poseedor del bien inmueble	Trámite	Desarrollo Integral del Territorio	Gestion Catastral	MMDI02.01.01.18.P20	Responder el 100% de las solicitudes de cambio de propietario o poseedor del bien inmueble radicadas	Porcentaje de solicitudes de cambio de propietario o poseedor del bien inmueble Atendidas	%	(V1/V2)*100	V1 = solicitudes de cambio de propietario o poseedor del bien inmueble atendidas V2 = solicitudes de cambio de propietario o poseedor del bien inmueble radicadas	24,734							30	Departamento Administrativo de Hacienda Municipal	Subdirección de Catastro	
														92,4	100,0	100,0	100,0	100,0	100,0					
30	45 Cali participativa y bien gobernada	451 Gerencia pública basada en resultados y la defensa de lo público	4512 Información de calidad para la planificación territorial	Responder las solicitudes de incorporación de obras físicas en los predios o no sometidos al regimen de propiedad horizontal	Trámite	Desarrollo Integral del Territorio	Gestion Catastral	MMDI02.01.01.18.P21	Responder el 100% las solicitudes de incorporación de obras físicas en los predios o no sometidos al regimen de propiedad horizontal radicadas	Porcentaje de las solicitudes de incorporación de obras físicas en los predios sometidos no sometidos al regimen de propiedad horizontal atendidas	%	(V1/V2)*100	V1 = solicitudes de incorporación de obras físicas en los predios sometidos no sometidos al regimen de propiedad horizontal atendidas V2 = solicitudes de incorporación de obras físicas en los predios sometidos no sometidos al regimen de propiedad horizontal radicadas	47							30	Departamento Administrativo de Hacienda Municipal	Subdirección de Catastro	
														24,0	100,0	100,0	100,0	100,0	100,0					
														196										

 <p>ALCALDÍA DE SANTIAGO DE CALI DIRECCIONAMIENTO ESTRATEGICO PLANEACION ECONOMICA Y SOCIAL</p>	SISTEMAS DE GESTIÓN Y CONTROL INTEGRADOS SGC - MECI - SISTEDA										MEDE01.03.02.18.P06.F01			
	FORMULACIÓN DEL PLAN DE ACCIÓN Indicadores de gestión del organismo (Trámites y Servicios) CUADRO 2F										VERSIÓN		1	
											FECHA DE ENTRADA EN VIGENCIA		12/sep/2017	


ORGANISMO			DEPARTAMENTO ADMINISTRATIVO DE HACIENDA										Periodicidad de los datos:		Trimestral		Fecha de reporte:		15/01/2018		Vigencia:		2018	
No.	Eje	Componente	Programa	Actividad	Trámite o Servicio	Macroproceso	Proceso / Subproceso	Código Procedimiento	Meta de la actividad (Descripción)	Indicador (Descripción)	Unidad de medida	Fórmula	Variables	Línea de base		Metas					Tiempo de respuesta legal (días hábiles)	Fuente de información (Dependencia)	Responsable (Reparto administrativo)	
														Valor	2015	2016	2017	2018	2019					
31	45 Cali participativa y bien gobernada	451 Gerencia pública basada en resultados y la defensa de lo público	4512 Información de calidad para la planificación territorial	Responder las solicitudes de Englobe y Desenglobe de dos o mas predios	Trámite	Desarrollo Integral del Territorio	Gestion Catastral	MMDI02.01.01.18.P22	Responder el 100% de las solicitudes de Englobe o Desenglobe de dos o mas predios radicadas	Porcentaje de las solicitudes de Englobe y Desenglobe de dos o mas predios atendidas	%	(V1/V2)*100	V1 = Solicitudes de Englobe o Desenglobe de dos o mas predios atendidas V2 = Solicitudes de Englobe o desenglobe de dos o mas predios radicadas	156	88.1	100.0	100.0	100.0	100.0	30	Departamento Administrativo de Hacienda Municipal	Subdireccion de Catastro		
														177										
32	45 Cali participativa y bien gobernada	451 Gerencia pública basada en resultados y la defensa de lo público	4512 Información de calidad para la planificación territorial	Responder las solicitudes de inscripción de mejoras por construcciones o edificaciones en predio ajeno	Trámite	Desarrollo Integral del Territorio	Gestion Catastral	MMDI02.01.01.18.P23	Responder el 100% las solicitudes de inscripción de mejoras por construcciones o edificaciones en predio ajeno radicadas	Porcentaje de las solicitudes de inscripción de mejoras por construcciones o edificaciones en predio ajeno atendidas	%	(V1/V2)*100	V1 = solicitudes de inscripción de mejoras por construcciones o edificaciones en predio ajeno atendidas V2 =solicitudes de inscripción de mejoras por construcciones o edificaciones en predio ajeno radicadas	54	23.1	100.0	100.0	100.0	100.0	30	Departamento Administrativo de Hacienda Municipal	Subdireccion de Catastro		
														234										
33	45 Cali participativa y bien gobernada	451 Gerencia pública basada en resultados y la defensa de lo público	4512 Información de calidad para la planificación territorial	Responder las solicitudes de Cambios producidos por la Inscripción de Predios o Mejoras por Edificaciones no Declaradas u Omítidas durante el Proceso de Formación o Actualización del Catastro.	Trámite	Desarrollo Integral del Territorio	Gestion Catastral	MMDI02.01.01.18.P24	Responder el 100% de solicitudesCambios producidos por la Inscripción de Predios o Mejoras por Edificaciones no Declaradas u Omítidas durante el Proceso de Formación o Actualización del Catastro radicadas	Porcentaje de las solicitudes de Cambios producidos por la Inscripción de Predios o Mejoras por Edificaciones no Declaradas u Omítidas durante el Proceso de Formación o Actualización del Catastro atendidas.	%	(V1/V2)*100	V1 = solicitudes de Cambios producidos por la Inscripción de Predios o Mejoras por Edificaciones no Declaradas u Omítidas durante el Proceso de Formación o Actualización del Catastro atendidas. V2 = solicitudes de Cambios producidos por la Inscripción de Predios o Mejoras por Edificaciones no Declaradas u Omítidas durante el Proceso de Formación o Actualización del Catastro radicadas.	16	17.0	100.0	100.0	100.0	100.0	30	Departamento Administrativo de Hacienda Municipal	Subdireccion de Catastro		
														94										
34	45 Cali participativa y bien gobernada	451 Gerencia pública basada en resultados y la defensa de lo público	4512 Información de calidad para la planificación territorial	Responder las solicitudes de revision del avaluo catastral de un predio	Trámite	Desarrollo Integral del Territorio	Gestion Catastral	MMDI02.01.01.18.P25	Atender 100% de las solicitudes de revision del avaluo catastral de un predio radicadas	Porcentaje de las solicitudes de revision del avaluo catastral de un predio atendidas	%	(V1/V2)*100	V1 = solicitudes de revision del avaluo catastral de un predio atendidas V2 = solicitud de revision del avaluo catastral de un predio radicadas	126	16.9	100.0	100.0	100.0	100.0	1	Departamento Administrativo de Hacienda Municipal	Subdireccion de Catastro		
														746										
35	45 Cali participativa y bien gobernada	451 Gerencia pública basada en resultados y la defensa de lo público	4512 Información de calidad para la planificación territorial	Expedir un certificación de area y linderos	servicio	Desarrollo Integral del Territorio	Gestion Catastral	MMDI02.01.01.18.P27	Expedir el 100% de las solicitudes de certificación de area y linderos radicadas	Porcentaje de las solicitudes de certificación de area y linderos expedidos	%	(V1/V2)*100	V1 = solicitudes de rectificacion de certificación de area y linderos expedidos V2 = solicitudes de certificación de area y linderos radicadas	84	100.0	100.0	100.0	100.0	100.0	1	Departamento Administrativo de Hacienda Municipal	Subdireccion de Catastro		
														84										
				Trámite Servicio	28 7																			

 <p>ALCALDÍA DE SANTIAGO DE CALI DIRECCIONAMIENTO ESTRATEGICO PLANEACION ECONOMICA Y SOCIAL</p>	SISTEMAS DE GESTIÓN Y CONTROL INTEGRADOS SGC - MECI - SISTEDA										MEDE01.03.02.18.P06.F01				
	FORMULACIÓN DEL PLAN DE ACCIÓN Indicadores de gestión del organismo (Trámites y Servicios) CUADRO 2F										VERSIÓN		1		
											FECHA DE ENTRADA EN VIGENCIA		12/sep/2017		


ORGANISMO		DEPARTAMENTO ADMINISTRATIVO DE PLANEACIÓN											Periodicidad de los datos:			Trimestral	Fecha de reporte:	15/01/2018	Vigencia:	2018		
No.	Eje	Componente	Programa	Actividad	Trámite o Servicio	Macroproceso	Proceso / Subproceso	Código Procedimiento	Meta de la actividad (Descripción)	Indicador (Descripción)	Unidad de medida	Fórmula	Variables	Línea de base			Metas			Tiempo de respuesta legal (días habiles)	Fuente de información (Dependencia)	Responsable (Reparto administrativo)
														Valor	2015	2016	2017	2018	2019			
1	42 Cali amable y sostenible	422 Ordenamiento territorial e integración regional	4221 Planificación y control del territorio	Expedir las determinantes para la Formulación de los Planes Parciales.	Trámite	Direccionamiento Estratégico	Planeación Física y del Ordenamiento Territorial / Implementación de los instrumentos de planificación, gestión y financiación del POT	MEDE01.04.03.18.P01	Expedir el 100% de las determinantes para los Planes Parciales radicadas.	Porcentaje de Determinantes para la Formulación de Planes Parciales expedidas	%	(V1/V2)*100	V1= Solicitudes de determinantes para la Formulación de Planes Parciales expedidas	2						35	Departamento Administrativo de Planeación	Subdirección de Planificación del Territorio
														2	100.0	100.0	100.0	100.0	100.0			
2	42 Cali amable y sostenible	422 Ordenamiento territorial e integración regional	4221 Planificación y control del territorio	Expedir la viabilidad del proyecto del plan parcial	Trámite	Direccionamiento Estratégico	Planeación Física y del Ordenamiento Territorial / Implementación de los instrumentos de planificación, gestión y financiación del POT	MEDE01.04.03.18.P01	Expedir el 100% de las solicitudes de viabilidades del Plan Parcial radicadas.	Porcentaje de viabilidad del proyecto del Plan Parcial expedidas.	%	(V1/V2)*100	V1= Solicitudes de viabilidad del proyecto del Plan Parcial expedidas.	6						60	Departamento Administrativo de Planeación	Subdirección de Planificación del Territorio
														6	100.0	100.0	100.0	100.0	100.0			
3	42 Cali amable y sostenible	422 Ordenamiento territorial e integración regional	4221 Planificación y control del territorio	Expedir las determinantes para el ajuste del un Plan Parcial	Trámite	Direccionamiento Estratégico	Planeación Física y del Ordenamiento Territorial / Implementación de los instrumentos de planificación, gestión y financiación del POT	MEDE01.04.03.18.P01	Expedir el 100% de las solicitudes Determinantes para el ajuste de un Plan Parcial radicadas.	Porcentaje de Determinantes para el ajuste de un Plan Parcial expedidas.	%	(V1/V2)*100	V1= Solicitudes de Determinantes para el ajuste de un Plan Parcial expedidas.	2						35	Departamento Administrativo de Planeación	Subdirección de Planificación del Territorio
														2	100.0	100.0	100.0	100.0	100.0			
4	42 Cali amable y sostenible	422 Ordenamiento territorial e integración regional	4221 Planificación y control del territorio	Expedir la viabilidad del proyecto de ajuste o modificación al plan parcial	Trámite	Direccionamiento Estratégico	Planeación Física y del Ordenamiento Territorial / Implementación de los instrumentos de planificación, gestión y financiación del POT	MEDE01.04.03.18.P01	Expedir el 100% de solicitudes de viabilidad del proyecto de ajuste o modificación al plan parcial.	Porcentaje de viabilidades de ajuste o modificación al plan parcial expedidas.	%	(V1/V2)*100	V1= Solicitudes de viabilidad de ajuste o modificación al plan parcial expedidas.	1						60	Departamento Administrativo de Planeación	Subdirección de Planificación del Territorio
														1	100.0	100.0	100.0	100.0	100.0			
5	42 Cali amable y sostenible	422 Ordenamiento territorial e integración regional	4221 Planificación y control del territorio	Expedir el Cálculo de aportes urbanísticos por mayor edificabilidad	Trámite	Direccionamiento Estratégico	Planeación Física y del Ordenamiento Territorial / Implementación de los instrumentos de planificación, gestión y financiación del POT	MEDE01.04.03.18.P02	Expedir el 100% de las solicitudes del calculo de Aportes urbanísticos por edificabilidad radicadas	Porcentaje de cálculos de Aportes urbanísticos por edificabilidad expedidas.	%	(V1/V2)*100	V1= Solicitudes de calculo de Aportes urbanísticos por edificabilidad expedidas.	460						30	Departamento Administrativo de Planeación	Subdirección de Planificación del Territorio
														549	83.8	100.0	100.0	100.0	100.0			
6	42 Cali amable y sostenible	422 Ordenamiento territorial e integración regional	4221 Planificación y control del territorio	Expedir concepto técnico del Esquema de Implantación y Regularización Simple	Trámite	Direccionamiento Estratégico	Planeación Física y del Ordenamiento Territorial / Implementación de los instrumentos de planificación, gestión y financiación del POT	MEDE01.04.03.18.P03	Expedir el 100% de solicitudes de concepto técnicos de Esquemas de Implantación y Regularización Simple radicadas.	Porcentaje de conceptos técnicos de Esquemas de Implantación y Regularización Simple expedidos.	%	(V1/V2)*100	V1= Solicitudes de Conceptos técnicos de Esquemas de Implantación y Regularización Simple expedidos.	460						15	Departamento Administrativo de Planeación	Subdirección de Espacio Público y Ordenamiento Urbánico
														549	83.8	100.0	100.0	100.0	100.0			

 <p>ALCALDÍA DE SANTIAGO DE CALI DIRECCIONAMIENTO ESTRATEGICO PLANEACION ECONOMICA Y SOCIAL</p>	SISTEMAS DE GESTIÓN Y CONTROL INTEGRADOS SGC - MECI - SISTEDA										MEDE01.03.02.18.P06.F01				
	FORMULACIÓN DEL PLAN DE ACCIÓN Indicadores de gestión del organismo (Trámites y Servicios)										VERSIÓN		1		
	CUADRO 2F										FECHA DE ENTRADA EN VIGENCIA		12/sep/2017		


ORGANISMO					DEPARTAMENTO ADMINISTRATIVO DE PLANEACIÓN										Periodicidad de los datos:		Trimestral		Fecha de reporte:		15/01/2018	Vigencia:	2018
No.	Eje	Componente	Programa	Actividad	Trámite o Servicio	Macroproceso	Proceso / Subproceso	Código Procedimiento	Meta de la actividad (Descripción)	Indicador (Descripción)	Unidad de medida	Fórmula	Variables	Línea de base			Metas			Tiempo de respuesta legal (días hábiles)	Fuente de información (Dependencia)	Responsable (Reparto administrativo)	
														Valor	2015	2016	2017	2018	2019				
7	42 Cali amable y sostenible	422 Ordenamiento territorial e integración regional	4221 Planificación y control del territorio	Expedir Esquema de Implantación y Regularización Complejo	Trámite	Direccionamiento Estratégico	Planeación Física y del Ordenamiento Territorial / Implementación de los instrumentos de planificación, gestión y financiación del POT	MEDE01.04.03.18.P04	Expedir el 100% de solicitudes de Esquemas de Implantación y Regularización Complejo radicadas.	Porcentaje de Esquemas de Implantación y Regularización Complejo expedidos.	%	(V1/V2)*100	V1= Solicitudes de Esquemas de Implantación y Regularización Complejo expedidos.	3							30	Departamento Administrativo de Planeación	Subdirección de Espacio Público y Ordenamiento Urbanístico
														8.1	100.0	100.0	100.0	100.0	100.0				
														37									
8	42 Cali amable y sostenible	422 Ordenamiento territorial e integración regional	4221 Planificación y control del territorio	Expedir la Delineación con Esquema Básico - plano topográfico con afectaciones.	Trámite	Direccionamiento Estratégico	Planeación Física y del Ordenamiento Territorial / Implementación de los instrumentos de planificación, gestión y financiación del POT	MEDE01.04.03.18.P05	Expedir el 100% de solicitudes de Delineaciones con Esquema Básico - plano topográfico con afectaciones radicadas.	Porcentaje de Delineaciones con Esquema Básico - plano topográfico con afectaciones expedidas.	%	(V1/V2)*100	V1= Solicitudes de Delineaciones con Esquema Básico - plano topográfico con afectaciones expedidas	4,445							30	Departamento Administrativo de Planeación	Subdirección de Espacio Público y Ordenamiento Urbanístico
														92.9	100.0	100.0	100.0	100.0	100.0				
														4,783									
9	42 Cali amable y sostenible	422 Ordenamiento territorial e integración regional	4221 Planificación y control del territorio	Expedir concepto de Delineación Urbana con Línea de Demarcación.	Trámite	Direccionamiento Estratégico	Planeación Física y del Ordenamiento Territorial / Implementación de los instrumentos de planificación, gestión y financiación del POT	MEDE01.04.03.18.P06	Expedir el 100% de solicitudes de Delineación Urbana con Línea de Demarcación radicadas.	Porcentaje de Delineaciones Urbanas con Línea de Demarcación expedidas.	%	(V1/V2)*100	V1= Solicitudes de Delineaciones Urbanas con Línea de Demarcación expedidas.	7,861							12	Departamento Administrativo de Planeación	Subdirección de Espacio Público y Ordenamiento Urbanístico
														92.6	100.0	100.0	100.0	100.0	100.0				
														8,489									
10	45 Cali participativa y bien gobernada	451 Gerencia pública basada en resultados y la defensa de lo público	4512 Información de calidad para la planificación territorial	Atender las solicitudes de Información Geográfica.	Servicio	Direccionamiento estratégico	Información Estratégica/ Infraestructura de Datos Espaciales de Santiago de Cali - IDESC	MEDE01.07.02.18.P08	Atender el 100% de solicitudes de Información Geográfica radicadas.	Porcentaje de Información Geográfica atendidas.	%	(V1/V2)*100	V1= Solicitudes de Información Geográfica atendidas	42							15	Departamento Administrativo de Planeación	Subdirección de Planificación del Territorio
														100.0	100.0	100.0	100.0	100.0	100.0				
														42									
11	45 Cali participativa y bien gobernada	451 Gerencia pública basada en resultados y la defensa de lo público	4512 Información de calidad para la planificación territorial	Atender las solicitudes de Información Geodésica	Servicio	Direccionamiento estratégico	Información Estratégica/ Infraestructura de Datos Espaciales de Santiago de Cali - IDESC	MEDE01.07.02.18.P08	Atender el 100% de solicitudes de Información Geodésica radicadas.	Porcentaje de Información Geodésica atendidas.	%	(V1/V2)*100	V1= Solicitudes de Información Geodésica atendidas	0							15	Departamento Administrativo de Planeación	Subdirección de Planificación del Territorio
															100.0	100.0	100.0	100.0	100.0				
														0									
12	45 Cali participativa y bien gobernada	451 Gerencia pública basada en resultados y la defensa de lo público	4512 Información de calidad para la planificación territorial	Atender las solicitudes de Soporte Cartográfico (Planoteca).	Servicio	Direccionamiento estratégico	Información Estratégica/ Infraestructura de Datos Espaciales de Santiago de Cali - IDESC	MEDE01.07.02.18.P08	Atender el 100% de solicitudes de Soporte Cartográfico radicadas.	Porcentaje de Soportes Cartográficos atendidos.	%	(V1/V2)*100	V1= Solicitudes de Soporte Cartográfico atendidas	30							15	Departamento Administrativo de Planeación	Subdirección de Planificación del Territorio
														100.0	100.0	100.0	100.0	100.0	100.0				
														30									
13	45 Cali participativa y bien gobernada	451 Gerencia pública basada en resultados y la defensa de lo público	4512 Información de calidad para la planificación territorial	Atender las solicitudes de Consulta de planos de proyectos urbanísticos	Servicio	Direccionamiento estratégico	Información Estratégica/ Infraestructura de Datos Espaciales de Santiago de Cali - IDESC	MEDE01.07.02.18.P10	Atender el 100% de solicitudes de Consulta de planos de proyectos urbanísticos radicadas.	Porcentaje de Consultas de planos de proyectos urbanísticos atendidas.	%	(V1/V2)*100	V1= Solicitudes de Consulta de planos de proyectos urbanísticos atendidas	301							1	Departamento Administrativo de Planeación	Subdirección de Planificación del Territorio
														100.0	-	-	100.0	100.0	100.0				
														301									

 <p>ALCALDÍA DE SANTIAGO DE CALI DIRECCIONAMIENTO ESTRATEGICO PLANEACION ECONOMICA Y SOCIAL</p>	SISTEMAS DE GESTIÓN Y CONTROL INTEGRADOS SGC - MECI - SISTEDA										MEDE01.03.02.18.P06.F01				
	FORMULACIÓN DEL PLAN DE ACCIÓN Indicadores de gestión del organismo (Trámites y Servicios) CUADRO 2F										VERSIÓN		1		
											FECHA DE ENTRADA EN VIGENCIA		12/sep/2017		


ORGANISMO				DEPARTAMENTO ADMINISTRATIVO DE PLANEACIÓN										Periodicidad de los datos:		Trimestral		Fecha de reporte:		15/01/2018	Vigencia:	2018	
No.	Eje	Componente	Programa	Actividad	Trámite o Servicio	Macroproceso	Proceso / Subproceso	Código Procedimiento	Meta de la actividad (Descripción)	Indicador (Descripción)	Unidad de medida	Fórmula	Variables	Línea de base			Metas			Tiempo de respuesta legal (días hábiles)	Fuente de información (Dependencia)	Responsable (Reparto administrativo)	
														Valor	2015	2016	2017	2018	2019				
14	45 Cali participativa y bien gobernada	451 Gerencia pública basada en resultados y la defensa de lo público	4512 Información de calidad para la planificación territorial	Atender las solicitudes de Encuesta del Sistema de Identificación y Clasificación de Potenciales Beneficiarios de Programas Sociales - SISBEN.	Trámite	Direccionamiento Estratégico	Información Estratégica /Administración del Sisben en el Municipio de Santiago de Cali	MEDE01.07.03.18.P01	Atender el 100% de solicitudes de Encuesta del Sistema de Identificación y Clasificación de Potenciales Beneficiarios de Programas Sociales - SISBEN radicadas.	Porcentaje de Encuestas del Sistema de Identificación y Clasificación de Potenciales Beneficiarios de Programas Sociales - SISBEN atendidas.	%	(V1/V2)*100	V1= Solicitudes de Encuesta del Sistema de Identificación y Clasificación de Potenciales Beneficiarios de Programas Sociales - SISBEN atendidas.	33,434							15	Departamento Administrativo de Planeación	Subdirección de Desarrollo Integral
														96,1	100,0	100,0	100,0	100,0	100,0				
													V2= Solicitudes de Encuesta del Sistema de Identificación y Clasificación de Potenciales Beneficiarios de Programas Sociales - SISBEN radicadas.	34,804									
15	45 Cali participativa y bien gobernada	451 Gerencia pública basada en resultados y la defensa de lo público	4512 Información de calidad para la planificación territorial	Atender las solicitudes de inclusión de personas en la base de datos del Sistema de Identificación y Clasificación de Potenciales Beneficiarios de Programas Sociales - SISBEN.	Trámite	Direccionamiento Estratégico	Información Estratégica /Administración del Sisben en el Municipio de Santiago de Cali	MEDE01.07.03.18.P01	Atender el 100% de solicitudes de inclusión de personas en la base de datos del Sistema de Identificación y Clasificación de Potenciales Beneficiarios de Programas Sociales - SISBEN radicadas.	Porcentaje de Inclusiones de personas en la base de datos del Sistema de Identificación y Clasificación de Potenciales Beneficiarios de Programas Sociales - SISBEN atendidas.	%	(V1/V2)*100	V1= Solicitudes de Inclusión de personas en la base de datos del Sistema de Identificación y Clasificación de Potenciales Beneficiarios de Programas Sociales - SISBEN atendidas.	15,435							15	Departamento Administrativo de Planeación	Subdirección de Desarrollo Integral
														99,2	100,0	100,0	100,0	100,0	100,0				
													V2= Solicitudes de Inclusión de personas en la base de datos del Sistema de Identificación y Clasificación de Potenciales Beneficiarios de Programas Sociales - SISBEN radicadas.	15,554									
16	45 Cali participativa y bien gobernada	451 Gerencia pública basada en resultados y la defensa de lo público	4512 Información de calidad para la planificación territorial	Atender las solicitudes de Actualización de Datos de Identificación de Personas Registradas en el Sistema de Identificación y Clasificación de Potenciales Beneficiarios de Programas Sociales - SISBEN.	Trámite	Direccionamiento Estratégico	Información Estratégica /Administración del Sisben en el Municipio de Santiago de Cali	MEDE01.07.03.18.P01	Atender el 100% de solicitudes Actualización de Datos de Identificación de Personas Registradas en el Sistema de Identificación y Clasificación de Potenciales Beneficiarios de Programas Sociales - SISBEN radicadas.	Porcentaje de Actualizaciones de Datos de Identificación de Personas Registradas en el Sistema de Identificación y Clasificación de Potenciales Beneficiarios de Programas Sociales - SISBEN atendidas.	%	(V1/V2)*100	V1= Solicitudes de Actualización de Datos de Identificación de Personas Registradas en el Sistema de Identificación y Clasificación de Potenciales Beneficiarios de Programas Sociales - SISBEN atendidas.	30,425							15	Departamento Administrativo de Planeación	Subdirección de Desarrollo Integral
														100,0	100,0	100,0	100,0	100,0	100,0				
													V2= Solicitudes de Actualización de Datos de Identificación de Personas Registradas en el Sistema de Identificación y Clasificación de Potenciales Beneficiarios de Programas Sociales - SISBEN radicadas.	30,428									
17	45 Cali participativa y bien gobernada	451 Gerencia pública basada en resultados y la defensa de lo público	4512 Información de calidad para la planificación territorial	Atender las solicitudes de Retiro de un hogar de la base de datos del Sistema de Identificación y Clasificación de Potenciales Beneficiarios de Programas Sociales - SISBEN.	Trámite	Direccionamiento Estratégico	Información Estratégica /Administración del Sisben en el Municipio de Santiago de Cali	MEDE01.07.03.18.P01	Atender el 100% de solicitudes de Retiro de un hogar de la base de datos del Sistema de Identificación y Clasificación de Potenciales Beneficiarios de Programas Sociales - SISBEN radicadas.	Porcentaje de Retiros de un hogar de la base de datos del Sistema de Identificación y Clasificación de Potenciales Beneficiarios de Programas Sociales - SISBEN atendidas.	%	(V1/V2)*100	V1= Solicitudes de Retiro de un hogar de la base de datos del Sistema de Identificación y Clasificación de Potenciales Beneficiarios de Programas Sociales - SISBEN atendidas.	1,076							15	Departamento Administrativo de Planeación	Subdirección de Desarrollo Integral
														99,3	100,0	100,0	100,0	100,0	100,0				
													V2= Solicitudes de Retiro de un hogar de la base de datos del Sistema de Identificación y Clasificación de Potenciales Beneficiarios de Programas Sociales - SISBEN radicadas.	1,084									

 <p>ALCALDÍA DE SANTIAGO DE CALI DIRECCIONAMIENTO ESTRATEGICO PLANEACION ECONOMICA Y SOCIAL</p>	SISTEMAS DE GESTIÓN Y CONTROL INTEGRADOS SGC - MECI - SISTEDA										MEDE01.03.02.18.P06.F01			
	FORMULACIÓN DEL PLAN DE ACCIÓN Indicadores de gestión del organismo (Trámites y Servicios) CUADRO 2F										VERSIÓN		1	
											FECHA DE ENTRADA EN VIGENCIA		12/sep/2017	


ORGANISMO				DEPARTAMENTO ADMINISTRATIVO DE PLANEACIÓN										Periodicidad de los datos:			Trimestral		Fecha de reporte:		15/01/2018	Vigencia:	2018
No.	Eje	Componente	Programa	Actividad	Trámite o Servicio	Macroproceso	Proceso / Subproceso	Código Procedimiento	Meta de la actividad (Descripción)	Indicador (Descripción)	Unidad de medida	Fórmula	Variables	Línea de base		Metas				Tiempo de respuesta legal (días hábiles)	Fuente de información (Dependencia)	Responsable (Reparto administrativo)	
														Valor	2015	2016	2017	2018	2019				
18	45 Cali participativa y bien gobernada	451 Gerencia pública basada en resultados y la defensa de lo público	4512 Información de calidad para la planificación territorial	Atender las solicitudes de Retiro de personas de la base de datos del Sistema de Identificación y Clasificación de Potenciales Beneficiarios de Programas Sociales - SISBEN.	Trámite	Direccionamiento Estratégico	Información Estratégica /Administración del Sisbén en el Municipio de Santiago de Cali	MED01.07.03.18.P01	Atender el 100% de solicitudes de Retiro de personas de la base de datos del Sistema de Identificación y Clasificación de Potenciales Beneficiarios de Programas Sociales - SISBEN radicadas.	Porcentaje de Retiros de personas de la base de datos del Sistema de Identificación y Clasificación de Potenciales Beneficiarios de Programas Sociales - SISBEN atendidas.	%	(V1/V2)*100	V1= Solicitudes de Retiro de personas de la base de datos del Sistema de Identificación y Clasificación de Potenciales Beneficiarios de Programas Sociales - SISBEN atendidas. V2= Solicitudes de Retiro de personas de la base de datos del Sistema de Identificación y Clasificación de Potenciales Beneficiarios de Programas Sociales - SISBEN radicadas		18,097						15	Departamento Administrativo de Planeación	Subdirección de Desarrollo Integral
															90.2	100.0	100.0	100.0	100.0				
															20,056								
19	42 Cali amable y sostenible	422 Ordenamiento territorial e integración regional	4221 Planificación y control del territorio	Expedir el Esquema Vial.	Servicio	Desarrollo Integral del Territorio	Desarrollo Físico / Conceptos Técnicos para el Desarrollo Físico	MMDI02.02.06.18.P03	Expedir el 100% de solicitudes de Esquemas Viales radicadas.	Porcentaje de Esquemas Viales expedidos.	%	(V1/V2)*100	V1= Solicitudes de Esquemas Viales expedidos V2= Solicitudes de Esquemas Viales radicadas.		133						15	Departamento Administrativo de Planeación	Subdirección de Espacio Público y Ordenamiento Urbanístico
															100.0	100.0	100.0	100.0	100.0				
															133								
20	42 Cali amable y sostenible	422 Ordenamiento territorial e integración regional	4221 Planificación y control del territorio	Expedir Conceptos de norma urbanística.	Trámite	Desarrollo Integral del Territorio	Desarrollo Físico / Conceptos Técnicos para el Desarrollo Físico	MMDI02.02.06.18.P04	Expedir el 100% de solicitudes de Conceptos de norma urbanística radicadas.	Porcentaje de Conceptos de norma urbanística expedidos.	%	(V1/V2)*100	V1= Solicitudes de Conceptos de norma urbanística expedidos V2= Solicitudes de Conceptos de norma urbanística radicadas		795						15	Departamento Administrativo de Planeación	Subdirección de Espacio Público y Ordenamiento Urbanístico
															100.0	100.0	100.0	100.0	100.0				
															795								
21	42 Cali amable y sostenible	425 Gestión integral del riesgo de desastres	4251 Conocimiento de riesgos	Expedir Conceptos sobre Condiciones de Riesgo para Sectores.	Trámite	Desarrollo Integral del Territorio	Desarrollo Físico / Conceptos Técnicos para el Desarrollo Físico	MMDI02.02.06.18.P08	Expedir el 100% de solicitudes de Conceptos sobre Condiciones de Riesgo para Sectores radicadas.	Porcentaje de Conceptos sobre Condiciones de Riesgo para Sectores expedidos	%	(V1/V2)*100	V1= Solicitudes de Conceptos sobre Condiciones de Riesgo para Sectores expedidos V2= Solicitudes de Conceptos sobre Condiciones de Riesgo para Sectores radicadas		74						30	Departamento Administrativo de Planeación	Subdirección de Planificación del Territorio
															92.5	100.0	100.0	100.0	100.0				
															80								
22	42 Cali amable y sostenible	425 Gestión integral del riesgo de desastres	4251 Conocimiento de riesgos	Expedir Certificados de Riesgo de Predios	Trámite	Desarrollo Integral del Territorio	Desarrollo Físico / Conceptos Técnicos para el Desarrollo Físico	MMDI02.02.06.18.P09	Expedir el 100% de solicitudes de Certificado de Riesgo de Predios radicadas.	Porcentaje de Certificados de Riesgo de Predios expedidos	%	(V1/V2)*100	V1= Solicitudes de Certificados de Riesgo de Predios expedidos V2= Solicitudes de Certificado de Riesgo de Predios radicadas		1,947						30	Departamento Administrativo de Planeación	Subdirección de Planificación del Territorio
															99.9	100.0	100.0	100.0	100.0				
															1,949								
23	42 Cali amable y sostenible	422 Ordenamiento territorial e integración regional	4221 Planificación y control del territorio	Expedir la Asignación de Nomenclatura.	Trámite	Desarrollo Integral del Territorio	Desarrollo Físico / Conceptos Técnicos para el Desarrollo Físico	MMDI02.02.06.18.P11	Expedir el 100% de solicitudes de Asignación de Nomenclatura radicadas.	Porcentaje de Asignaciones de Nomenclatura expedidas.	%	(V1/V2)*100	V1= Solicitudes de Asignación de Nomenclatura expedidas V2= Solicitudes de Asignación de Nomenclatura radicadas		584						15	Departamento Administrativo de Planeación	Subdirección de Planificación del Territorio
															95.1	100.0	100.0	100.0	100.0				
															614								
24	42 Cali amable y sostenible	422 Ordenamiento territorial e integración regional	4221 Planificación y control del territorio	Expedir el Certificado de Nomenclatura.	Servicio	Desarrollo Integral del Territorio	Desarrollo Físico / Conceptos Técnicos para el Desarrollo Físico	MMDI02.02.06.18.P12	Expedir el 100% de solicitudes de Certificados de Nomenclatura radicadas.	Porcentaje de Certificados de Nomenclatura expedidos.	%	(V1/V2)*100	V1= Solicitudes de Certificados de Nomenclatura expedidos V2= Solicitudes de Certificados de Nomenclatura radicadas		4,445						15	Departamento Administrativo de Planeación	Subdirección de Planificación del Territorio
															92.9	100.0	100.0	100.0	100.0				
															4,783								
25	42 Cali amable y sostenible	422 Ordenamiento territorial e integración regional	4221 Planificación y control del territorio	Expedir el Concepto Uso del Suelo.	Trámite	Desarrollo Integral del Territorio	Desarrollo Físico / Conceptos Técnicos para el Desarrollo Físico	MMDI02.02.06.18.P15	Expedir el 100% de solicitudes de Concepto de Uso del Suelo radicadas.	Porcentaje de Concepto Uso del Suelo expedidos.	%	(V1/V2)*100	V1= Solicitudes de Conceptos Uso del Suelo expedidos V2= Solicitudes de Concepto Uso del Suelo radicadas		7,861						15	Departamento Administrativo de Planeación	Subdirección de Espacio Público y Ordenamiento Urbanístico
															92.6	100.0	100.0	100.0	100.0				
															8,489								
26	42 Cali amable y sostenible	422 Ordenamiento territorial e integración regional	4221 Planificación y control del territorio	Expedir el Certificado de Delimitación de Comuna, Barrio, Corregimiento y Vereda.	Servicio	Desarrollo Integral del Territorio	Desarrollo Físico / Conceptos Técnicos para el Desarrollo Físico	MMDI02.02.06.18.P20	Expedir el 100% de solicitudes de Certificados de Delimitación de Comuna, Barrio, Corregimiento y Vereda radicadas.	Porcentaje de Certificados de Delimitación de Comuna, Barrio, Corregimiento y Vereda expedidos.	%	(V1/V2)*100	V1= Solicitudes de Certificados de Delimitación de Comuna, Barrio, Corregimiento y Vereda expedidos. V2= Solicitudes de Certificado de Delimitación de Comuna, Barrio, Corregimiento y Vereda radicadas		25						15	Departamento Administrativo de Planeación	Subdirección de Planificación del Territorio
															100.0	100.0	100.0	100.0	100.0				
															25								

 <p>ALCALDÍA DE SANTIAGO DE CALI DIRECCIONAMIENTO ESTRATEGICO PLANEACION ECONOMICA Y SOCIAL</p>	SISTEMAS DE GESTIÓN Y CONTROL INTEGRADOS SGC - MECI - SISTEDA										MEDE01.03.02.18.P06.F01			
	FORMULACIÓN DEL PLAN DE ACCIÓN Indicadores de gestión del organismo (Trámites y Servicios) CUADRO 2F										VERSIÓN		1	
											FECHA DE ENTRADA EN VIGENCIA		12/sep/2017	


ORGANISMO				DEPARTAMENTO ADMINISTRATIVO DE PLANEACIÓN										Periodicidad de los datos:		Trimestral		Fecha de reporte:		15/01/2018	Vigencia:	2018	
No.	Eje	Componente	Programa	Actividad	Trámite o Servicio	Macroproceso	Proceso / Subproceso	Código Procedimiento	Meta de la actividad (Descripción)	Indicador (Descripción)	Unidad de medida	Fórmula	Variables	Línea de base			Metas			Tiempo de respuesta legal (días hábiles)	Fuente de información (Dependencia)	Responsable (Reparto administrativo)	
														Valor	2015	2016	2017	2018	2019				
27	42 Cali amable y sostenible	422 Ordenamiento territorial e integración regional	4221 Planificación y control del territorio	Expedir Conceptos de Viabilidad para Creación de Barrios.	Trámite	Desarrollo Integral del Territorio	Desarrollo Físico / Conceptos Técnicos para el Desarrollo Físico	MMDI02.02.06.18.P21	Expedir el 100% de solicitudes de Concepto de Viabilidad para Creación de Barrios con solicitud radicada.	Porcentaje de Concepto de Viabilidad para Creación de Barrios expedidos	%	(V1/V2)*100	V1= Solicitudes de Concepto de Viabilidad para Creación de Barrios expedidos V2= Solicitudes de Concepto de Viabilidad para Creación de Barrios radicadas	0		100.0	100.0	100.0	100.0		15	Departamento Administrativo de Planeación	Subdirección de Planificación del Territorio
														0									
28	42 Cali amable y sostenible	422 Ordenamiento territorial e integración regional	4221 Planificación y control del territorio	Expedir la legalización de asentamientos humanos.	Trámite	Desarrollo Integral del Territorio	Desarrollo Físico / Conceptos Técnicos para el Desarrollo Físico	MMDI02.02.06.18.P24	Expedir el 100% de solicitudes de Legalización Urbanística de asentamientos radicadas.	Porcentaje de Legalizaciones Urbanísticas de asentamientos humanos expedidas.	%	(V1/V2)*100	V1= Solicitudes de Legalización Urbanística de asentamientos humanos expedidas. V2= Solicitudes de Legalización Urbanística de asentamientos humanos radicadas	4	100.0	100.0	100.0	100.0	100.0		15	Departamento Administrativo de Planeación	Subdirección de Espacio Público y Ordenamiento Urbanístico
														4									
29	42 Cali amable y sostenible	422 Ordenamiento territorial e integración regional	4221 Planificación y control del territorio	Expedir el Concepto de viabilidad para la desafectación y compensación de bienes de uso público del municipio de Santiago de Cali	Trámite	Desarrollo Integral del Territorio	Desarrollo Físico / Conceptos Técnicos para el Desarrollo Físico	MMDI02.02.06.18.P25	Expedir el 100% de solicitudes de Concepto de viabilidad para la desafectación y compensación de bienes de uso público del municipio de Santiago de Cali radicadas.	Porcentaje Conceptos de viabilidad para la desafectación y compensación de bienes de uso público del municipio de Santiago de Cali expedidas.	%	(V1/V2)*100	V1= Solicitudes de Concepto de viabilidad para la desafectación y compensación de bienes de uso público del municipio de Santiago de Cali expedidas V2= Solicitudes de Concepto de viabilidad para la desafectación y compensación de bienes de uso público del municipio de Santiago de Cali radicadas	1	100.0	100.0	100.0	100.0	100.0		45	Departamento Administrativo de Planeación	Subdirección de Planificación del Territorio
														1									
30	45 Cali participativa y bien gobernada	451 Gerencia pública basada en resultados y la defensa de lo público	4512 Información de calidad para la planificación territorial	Expedir el Certificado de Estratificación Socioeconómica.	Trámite	Desarrollo Integral del Territorio	Desarrollo Físico / Conceptos Técnicos para el Desarrollo Físico	MMDI02.02.06.18.P34	Expedir el 100% de solicitudes de Certificados de Estratificación Socioeconómica radicadas.	Porcentaje de Certificados de Estratificación Socioeconómica, expedidos.	%	(V1/V2)*100	V1= Solicitudes de Certificados de Estratificación Socioeconómica, expedidos V2= Solicitudes de Certificados de Estratificación Socioeconómica, según sea el caso radicadas	2,858	100.0	100.0	100.0	100.0	100.0		1	Departamento Administrativo de Planeación	Subdirección de Planificación del Territorio
														2,858									
31	45 Cali participativa y bien gobernada	451 Gerencia pública basada en resultados y la defensa de lo público	4512 Información de calidad para la planificación territorial	Expedir el acto administrativo por medio del cual se resuelve en primera instancia la revisión de estratificación socioeconómica.	Trámite	Desarrollo Integral del Territorio	Desarrollo Físico / Conceptos Técnicos para el Desarrollo Físico	MMDI02.02.06.18.P34	Expedir el 100% de solicitudes de acto administrativo por medio del cual se resuelve en primera instancia la revisión de estratificación socioeconómico radicadas.	Porcentaje de actos administrativos por medio del cual se resuelve en primera instancia la revisión de estratificación socioeconómica expedidas.	%	(V1/V2)*100	V1= Solicitudes de acto administrativo por medio del cual se resuelve en primera instancia la revisión de estratificación socioeconómica. V2= Solicitudes de acto administrativo por medio del cual se resuelve en primera instancia la revisión de estratificación socioeconómica radicadas.	930	100.0	100.0	100.0	100.0	100.0		60	Departamento Administrativo de Planeación	Subdirección de Planificación del Territorio
														930									
32	42 Cali amable y sostenible	422 Ordenamiento territorial e integración regional	4221 Planificación y control del territorio	Expedir concepto técnico de estabilidad del terreno para adelantar procesos de desarrollo y construcción en zonas de amenaza media por movimientos en masa del suelo rural	Trámite	Desarrollo Integral del Territorio	Desarrollo Físico / Conceptos Técnicos para el Desarrollo Físico	MMDI02.02.06.18.P37	Expedir el 100% de solicitudes de Concepto técnico para adelantar procesos de desarrollo y construcción en zonas de amenaza media por movimientos en masa del suelo rural	Porcentaje de Conceptos técnicos para adelantar procesos de desarrollo y construcción en zonas de amenaza media por movimientos en masa del suelo rural expedidos	%	(V1/V2)*100	V1= Solicitudes de Concepto técnico para adelantar procesos de desarrollo y construcción en zonas de amenaza media por movimientos en masa del suelo rural expedidos V2= Solicitudes de Concepto técnico para adelantar procesos de desarrollo y construcción en zonas de amenaza media por movimientos en masa del suelo rural radicadas	334	72.8	-	100.0	100.0	100.0		30	Departamento Administrativo de Planeación	Subdirección de Planificación del Territorio
														459									

 <p>AL CALÍ DIA DE SANTIAGO DE CALÍ DIRECCIONAMIENTO ESTRATEGICO PLANEACION ECONOMICA Y SOCIAL</p>	SISTEMAS DE GESTIÓN Y CONTROL INTEGRADOS SGC - MECI - SISTEDA										MEDE01.03.02.18.P06.F01			
	FORMULACIÓN DEL PLAN DE ACCIÓN Indicadores de gestión del organismo (Trámites y Servicios) CUADRO 2F										VERSIÓN		1	
											FECHA DE ENTRADA EN VIGENCIA		12/sep/2017	


ORGANISMO					DEPARTAMENTO ADMINISTRATIVO DE PLANEACIÓN										Periodicidad de los datos:				Trimestral		Fecha de reporte:	15/01/2018	Vigencia:	2018
No.	Eje	Componente	Programa	Actividad	Trámite o Servicio	Macroproceso	Proceso / Subproceso	Código Procedimiento	Meta de la actividad (Descripción)	Indicador (Descripción)	Unidad de medida	Fórmula	Variables	Línea de base		Metas					Tiempo de respuesta legal (días hábiles)	Fuente de información (Dependencia)	Responsable (Reparto administrativo)	
														Valor	2015	2016	2017	2018	2019					
33	42 Cali amable y sostenible	422 Ordenamiento territorial e integración regional	4221 Planificación y control del territorio	Expedir la Licencia de ocupación del espacio público para la localización de equipamiento.	Trámite	Desarrollo Integral del Territorio	Desarrollo Físico / Espacio Público	MMDI02.02.07.18.P03	Expedir el 100% de solicitudes de Licencia de ocupación del espacio público para la localización de equipamiento, radicadas.	Porcentaje de Licencia de ocupación del espacio público para la localización de equipamiento expedidas.	%	(V1/V2)*100	V1= Solicitudes de Licencias de ocupación del espacio público para la localización de equipamiento, expedidas V2= Solicitudes de Licencia de ocupación del espacio público para la localización de equipamiento, radicadas.	22		100.0	100.0	100.0	100.0	100.0	45	Departamento Administrativo de Planeación	Subdirección de Espacio Público y Ordenamiento Urbanístico	
														22										
34	42 Cali amable y sostenible	422 Ordenamiento territorial e integración regional	4221 Planificación y control del territorio	Expedir la Licencia de intervención del espacio público.	Trámite	Desarrollo Integral del Territorio	Desarrollo Físico / Espacio Público	MMDI02.02.07.18.P03	Expedir el 100% de solicitudes de Licencia de intervención del espacio público, radicadas.	Porcentaje de Licencia de intervención del espacio público, expedidas.	%	(V1/V2)*100	V1= Solicitudes de Licencia de intervención del espacio público, expedidas V2= Solicitudes de Licencia de intervención del espacio público, radicadas.	334		72.8	100.0	100.0	100.0	100.0	45	Departamento Administrativo de Planeación	Subdirección de Espacio Público y Ordenamiento Urbanístico	
														459										
35	42 Cali amable y sostenible	422 Ordenamiento territorial e integración regional	4221 Planificación y control del territorio	Expedir el Registro de la Publicidad Exterior Visual.	Trámite	Desarrollo Integral del Territorio	Desarrollo Físico / Espacio Público	MMDI02.02.07.18.P06	Expedir el 100% de solicitudes de Registro de la Publicidad Exterior Visual radicadas.	Porcentaje de Registro de la Publicidad Exterior Visual expedidos	%	(V1/V2)*100	V1= Solicitudes de Registros de la Publicidad Exterior Visual expedidos. V2= Solicitudes de Registros de la Publicidad Exterior Visual radicadas	534		84.8	100.0	100.0	100.0	100.0	10	Departamento Administrativo de Planeación	Subdirección de Espacio Público y Ordenamiento Urbanístico	
														630										
36	42 Cali amable y sostenible	422 Ordenamiento territorial e integración regional	4221 Planificación y control del territorio	Expedir los permisos para la instalación de Publicidad Exterior Visual Móvil	Trámite	Desarrollo Integral del Territorio	Desarrollo Físico / Espacio Público	MMDI02.02.07.18.P07	Expedir el 100% de solicitudes de Permisos para Instalación de Publicidad Exterior Visual móvil radicadas.	Porcentaje de Permisos para Instalación de Publicidad Exterior Visual Móvil expedidos.	%	(V1/V2)*100	V1= Solicitudes de Permisos para Instalación de Publicidad Exterior Visual Móvil expedidos. V2= Solicitudes de Permisos para Instalación de Publicidad Exterior Visual Móvil radicadas	374		100.0	100.0	100.0	100.0	100.0	15	Departamento Administrativo de Planeación	Subdirección de Espacio Público y Ordenamiento Urbanístico	
														374										
Trámite Servicio					29	7																		

 <p>ALCALDÍA DE SANTIAGO DE CALI DIRECCIONAMIENTO ESTRATEGICO PLANEACION ECONOMICA Y SOCIAL</p>	SISTEMAS DE GESTIÓN Y CONTROL INTEGRADOS SGC - MECI - SISTEDA										MEDE01.03.02.18.P06.F01			
	FORMULACIÓN DEL PLAN DE ACCIÓN Indicadores de gestión del organismo (Trámites y Servicios) CUADRO 2F										VERSIÓN		1	
											FECHA DE ENTRADA EN VIGENCIA		12/sep/2017	


ORGANISMO					DEPARTAMENTO ADMINISTRATIVO DE GESTIÓN DEL MEDIO AMBIENTE								Periodicidad de los datos:				Trimestral		Fecha de reporte:		15/01/2018	Vigencia:	2018
No.	Eje	Componente	Programa	Actividad	Trámite o Servicio	Macroproceso	Proceso / Subproceso	Código Procedimiento	Meta de la actividad (Descripción)	Indicador (Descripción)	Unidad de medida	Fórmula	Variables	Línea de base			Metas			Tiempo de respuesta legal (días habiles)	Fuente de información (Dependencia)	Responsable (Reparto administrativo)	
														Valor	2015	2016	2017	2018	2019				
1	42 Cali amable y sostenible	422 Ordenamiento territorial e integración regional	4221 Planificación y control del territorio	Expedir la Certificación ambiental para la habilitación de los centros de diagnóstico automotor.	Trámite	Desarrollo Integral del Territorio	Sustentabilidad Ambiental / Regulación del Uso, Manejo y Aprovechamiento de los Recursos Naturales.	CÓDIGO:MMDI02.04.05. 18.P01	Expedir el 100% de las Certificaciones ambientales para la habilitación de los centros de diagnóstico automotor, radicadas	Porcentaje de Certificaciones ambientales para la habilitación de los centros de diagnóstico automotor, expedidas	%	(V1/V2)*100	V1= Número de Certificaciones ambientales para la habilitación de los centros de diagnóstico automotor. expedidas V2= Número de solicitudes de Certificaciones ambientales para la habilitación de los centros de diagnóstico automotor, radicadas	5						40	Departamento Administrativo de Gestión del Medio Ambiente - DAGMA	Subdirección de Gestión Calidad Ambiental	
														5	100.0	100.0	100.0	100.0	100.0				
2	42 Cali amable y sostenible	422 Ordenamiento territorial e integración regional	4221 Planificación y control del territorio	Expedir el Permiso de emisión atmosférica para fuentes fijas	Trámite	Desarrollo Integral del Territorio	Sustentabilidad Ambiental / Regulación del Uso, Manejo y Aprovechamiento de los Recursos Naturales.	CÓDIGO:MMDI02.04.05. 18.P08	Expedir el 100% los Permiso de emisión atmosférica para fuentes fijas radicados	Porcentaje de Permisos de emisiones atmosféricas para fuentes fijas, expedidos	%	(V1/V2)*100	Número de Permisos de emisiones atmosféricas para fuentes fijas, expedidos V2= Número de solicitudes de Permisos de emisiones atmosféricas para fuentes fijas radicados	4	44.4	100.0	100.0	100.0	100.0	60	Departamento Administrativo de Gestión del Medio Ambiente - DAGMA	Subdirección de Gestión Calidad Ambiental	
														9									
3	42 Cali amable y sostenible	422 Ordenamiento territorial e integración regional	4221 Planificación y control del territorio	Expedir la Licencia Ambiental	Trámite	Desarrollo Integral del Territorio	Sustentabilidad Ambiental / Regulación del Uso, Manejo y Aprovechamiento de los Recursos Naturales.	CÓDIGO:MMDI02.04.05. 18.P09	Expedir el 100% las Licencias Ambientales, radicadas	Porcentaje de Licencias Ambientales, expedidas	%	(V1/V2)*100	V1= Número de Licencias Ambientales expedidas V2= Número de solicitudes de Licencias Ambientales radicadas	0		100.0	100.0	100.0	100.0	180	Departamento Administrativo de Gestión del Medio Ambiente - DAGMA	Subdirección de Gestión Calidad Ambiental	
														0									
4	42 Cali amable y sostenible	422 Ordenamiento territorial e integración regional	4221 Planificación y control del territorio	Expedir la Certificación de las inversiones para el control y mejoramiento del medio ambiente.	Trámite	Desarrollo Integral del Territorio	Sustentabilidad Ambiental / Regulación del Uso, Manejo y Aprovechamiento de los Recursos Naturales.	CÓDIGO:MMDI02.04.05. 18.P23	Expedir el 100% de las Certificaciones de las inversiones para el control y mejoramiento del medio ambiente radicadas.	Porcentaje de Certificaciones de las inversiones para el control y mejoramiento del medio ambiente expedidas	%	(V1/V2)*100	V1= Número de Certificaciones de las inversiones para el control y mejoramiento del medio ambiente expedidas. V2= Número de solicitudes de Certificaciones de las inversiones para el control y mejoramiento del medio ambiente radicadas.	0		100.0	100.0	100.0	100.0	15	Departamento Administrativo de Gestión del Medio Ambiente - DAGMA	Subdirección de Gestión Calidad Ambiental	
														0									
5	42 Cali amable y sostenible	422 Ordenamiento territorial e integración regional	4221 Planificación y control del territorio	Atender las solicitudes de Inscripción en el registro de generadores de residuos o desechos peligrosos.	Trámite	Desarrollo Integral del Territorio	Sustentabilidad Ambiental / Regulación del Uso, Manejo y Aprovechamiento de los Recursos Naturales.	CÓDIGO: MMDI02.04.05.18.P24	Atender el 100% de las solicitudes de Inscripciones en el registro de generadores de residuos o desechos peligrosos radicados	Porcentaje de Inscripciones en el registro de generadores de residuos o desechos peligrosos atendidos.	%	(V1/V2)*100	V1= Número de inscripciones en el Registro de generadores de residuos o desechos peligrosos atendidos. V2= Número de solicitudes de inscripción en el Registro de generadores de residuos o desechos peligrosos radicados	0		100.0	100.0	100.0	100.0	15	Departamento Administrativo de Gestión del Medio Ambiente - DAGMA	Subdirección de Gestión Calidad Ambiental	
														0									
6	42 Cali amable y sostenible	422 Ordenamiento territorial e integración regional	4221 Planificación y control del territorio	Atender las solicitudes de revisión del Plan de contingencia para el manejo de derrames de hidrocarburos o sustancias nocivas	Trámite	Desarrollo Integral del Territorio	Sustentabilidad Ambiental / Regulación del Uso, Manejo y Aprovechamiento de los Recursos Naturales.	CÓDIGO:MMDI02.04.05. 18.P26	Atender el 100% de las solicitudes de Planes de contingencia para el manejo de derrames de hidrocarburos o sustancias nocivas radicados	Porcentaje de Planes de contingencia para el manejo de derrames de hidrocarburos o sustancias nocivas atendidos	%	(V1/V2)*100	V1= Número de Planes de contingencia para el manejo de derrames de hidrocarburos o sustancias nocivas atendidos. V2= Número de solicitudes de Planes de contingencia para el manejo de derrames de hidrocarburos o sustancias nocivas radicados	0		100.0	100.0	100.0	100.0	45	Departamento Administrativo de Gestión del Medio Ambiente - DAGMA	Subdirección de Gestión Calidad Ambiental	
														0									
7	42 Cali amable y sostenible	422 Ordenamiento territorial e integración regional	4221 Planificación y control del territorio	Atender las solicitudes de inscripción en el Inventario de Bifenilos Policlorados (PCB).	Trámite	Desarrollo Integral del Territorio	Sustentabilidad Ambiental / Regulación del Uso, Manejo y Aprovechamiento de los Recursos Naturales.	CÓDIGO:MMDI02.04.05. 18.P28	Atender el 100% de las solicitudes de Inscripción en el Inventario de Bifenilos Policlorados (PCB) radicados	Porcentaje de Inscripción en el Inventario de Bifenilos Policlorados (PCB) atendidos.	%	(V1/V2)*100	V1= Número de Inscripción en el Inventario de Bifenilos Policlorados (PCB) atendidos. V2= Número de solicitudes deInscripción en el Inventario de Bifenilos Policlorados (PCB) radicados.	0		100.0	100.0	100.0	100.0	15	Departamento Administrativo de Gestión del Medio Ambiente - DAGMA	Subdirección de Gestión Calidad Ambiental	
														0									

 <p>ALCALDÍA DE SANTIAGO DE CALI DIRECCIONAMIENTO ESTRATEGICO PLANEACION ECONOMICA Y SOCIAL</p>	SISTEMAS DE GESTIÓN Y CONTROL INTEGRADOS SGC - MECI - SISTEDA										MEDE01.03.02.18.P06.F01			
	FORMULACIÓN DEL PLAN DE ACCIÓN Indicadores de gestión del organismo (Trámites y Servicios) CUADRO 2F										VERSIÓN		1	
											FECHA DE ENTRADA EN VIGENCIA		12/sep/2017	


ORGANISMO				DEPARTAMENTO ADMINISTRATIVO DE GESTIÓN DEL MEDIO AMBIENTE										Periodicidad de los datos:				Trimestral		Fecha de reporte:		15/01/2018	Vigencia:	2018
No.	Eje	Componente	Programa	Actividad	Trámite o Servicio	Macroproceso	Proceso / Subproceso	Código Procedimiento	Meta de la actividad (Descripción)	Indicador (Descripción)	Unidad de medida	Fórmula	Variables	Línea de base		Metas					Tiempo de respuesta legal (días hábiles)	Fuente de información (Dependencia)	Responsable (Reparto administrativo)	
														Valor	2015	2016	2017	2018	2019					
8	42 Cali amable y sostenible	422 Ordenamiento territorial e integración regional	4221 Planificación y control del territorio	Atender las solicitudes de inscripción en el Registro Único Ambiental RUA para el sector manufacturero.	Trámite	Desarrollo Integral del Territorio	Sustentabilidad Ambiental / Regulación del Uso, Manejo y Aprovechamiento de los Recursos Naturales.	CÓDIGO:MMDI02.04.05.18.P29	Atender el 100% de las solicitudes de Inscripciones en el Registro Único Ambiental RUA para el Sector Manufacturero radicados.	Porcentaje de Inscripciones en el Registro Único Ambiental RUA para el Sector Manufacturero atendidos.	%	(V1/V2)*100	V1= Número de Inscripciones en el Registro Único Ambiental RUA para el Sector Manufacturero atendidos. V2= Número de solicitudes de Inscripciones en el Registro Único Ambiental RUA para el Sector Manufacturero radicados.	0			100.0	100.0	100.0	100.0	15	Departamento Administrativo de Gestión del Medio Ambiente - DAGMA	Subdirección de Gestión Calidad Ambiental	
														0										
9	42 Cali amable y sostenible	423 Viviendo mejor y disfrutando más a Cali	4232 Espacios públicos más verdes e incluyentes	Expedir el Permiso o autorización para aprovechamiento forestal de árboles aislados	Trámite	Desarrollo Integral del Territorio	Sustentabilidad Ambiental / Conservación, Protección y Recuperación Ambiental	MMDI02.04.06.18.P01	Expedir en un 100% los Permisos o autorizaciones para aprovechamiento forestal de árboles aislados, radicados.	Porcentaje de Permiso o autorización para aprovechamiento forestal de árboles aislados, Expedidos.	%	(V1/V2)*100	V1= Número de Permiso o autorización para aprovechamiento forestal de árboles aislados expedidos V2= Número de solicitudes de Permiso o autorización para aprovechamiento forestal de árboles aislados radicados	4,553			68.4	100.0	100.0	100.0	100.0	30	Departamento Administrativo de Gestión del Medio Ambiente - DAGMA	Subdirección de Gestión Integral de Ecosistemas y Unidad de Municipal de Asistencia Técnica - UMATA
														6,661										
10	42 Cali amable y sostenible	423 Viviendo mejor y disfrutando más a Cali	4232 Espacios públicos más verdes e incluyentes	Atender solicitudes de especies vegetales producidas en el vivero Municipal	Servicio	Desarrollo Integral del Territorio	Sustentabilidad Ambiental / Conservación, Protección y Recuperación Ambiental	CÓDIGO:MMDI02.04.06.18.P02	Atender en un 100% las solicitudes de especies vegetales producidas en el Vivero Municipal, radicadas.	Porcentaje de solicitudes de especies vegetales producidas en el Vivero Municipal, atendidas.	%	(V1/V2)*100	V1= Número de solicitudes de especies vegetales producidas en el vivero Municipal atendidas V2= Número de solicitudes de especies vegetales producidas en el vivero Municipal radicadas	182			89.2	100.0	100.0	100.0	100.0	15	Departamento Administrativo de Gestión del Medio Ambiente - DAGMA	Subdirección de Gestión Integral de Ecosistemas y Unidad de Municipal de Asistencia Técnica - UMATA
														204										
11	42 Cali amable y sostenible	424 Responsabilidad ambiental	4241 Protección ambiental de las cuencas hidrográficas y del campesino	Expedir la Concesión de Aguas Subterráneas	Trámite	Desarrollo Integral del Territorio	Sustentabilidad Ambiental / Regulación del Uso, Manejo y Aprovechamiento de los Recursos Naturales.	CÓDIGO:MMDI02.04.05.18.P16	Expedir el 100% de las Concesiones de Aguas Subterráneas radicadas	Porcentaje de Concesiones de Aguas Subterráneas, expedidas	%	(V1/V2)*100	V1= Número de Concesiones de Aguas Subterráneas expedidas. V2= Número de solicitudes de Concesiones de Aguas Subterráneas radicadas.	41			68.3	100.0	100.0	100.0	100.0	75	Departamento Administrativo de Gestión del Medio Ambiente - DAGMA	Subdirección de Gestión Calidad Ambiental
														60										
12	42 Cali amable y sostenible	424 Responsabilidad ambiental	4241 Protección ambiental de las cuencas hidrográficas y del campesino	Expedir la Concesión de Aguas Superficiales	Trámite	Desarrollo Integral del Territorio	Sustentabilidad Ambiental / Regulación del Uso, Manejo y Aprovechamiento de los Recursos Naturales.	CÓDIGO:MMDI02.04.05.18.P17	Expedir el 100% de las Concesiones de Aguas Superficiales radicadas	Porcentaje de Concesiones de Aguas Superficiales, expedidas	%	(V1/V2)*100	V1= Número de Concesiones de Aguas Superficiales expedidas. V2= Número de solicitudes de Concesiones de Aguas Superficiales radicados	1			14.3	100.0	100.0	100.0	100.0	75	Departamento Administrativo de Gestión del Medio Ambiente - DAGMA	Subdirección de Gestión Calidad Ambiental
														7										
13	42 Cali amable y sostenible	424 Responsabilidad ambiental	4241 Protección ambiental de las cuencas hidrográficas y del campesino	Expedir el Permiso de Ocupación de Cauce, Playas y Lechos	Trámite	Desarrollo Integral del Territorio	Sustentabilidad Ambiental / Regulación del Uso, Manejo y Aprovechamiento de los Recursos Naturales.	CÓDIGO:MMDI02.04.05.18.P18	Expedir el 100% de los Permisos de Ocupación de Cauces, Playas y Lechos radicados	Porcentaje de Permisos de Ocupación de Cauce, Playas y Lechos, expedidos	%	(V1/V2)*100	V1= Número de Permisos de Ocupación de Cauces, Playas y Lechos expedidos. V2= Número de solicitudes de Permisos de Ocupación de Cauces, Playas y Lechos radicados	15			60.0	100.0	100.0	100.0	100.0	52	Departamento Administrativo de Gestión del Medio Ambiente - DAGMA	Subdirección de Gestión Calidad Ambiental
														25										
14	42 Cali amable y sostenible	424 Responsabilidad ambiental	4241 Protección ambiental de las cuencas hidrográficas y del campesino	Expedir el Permiso de prospección y exploración de aguas subterráneas	Trámite	Desarrollo Integral del Territorio	Sustentabilidad Ambiental / Regulación del Uso, Manejo y Aprovechamiento de los Recursos Naturales.	CÓDIGO:MMDI02.04.05.18.P19	Expedir el 100% de los Permisos de prospección y exploración de aguas subterráneas, radicados	Porcentaje de Permisos de prospección y exploración de aguas subterráneas, expedidos	%	(V1/V2)*100	V1= Número de Permisos de prospección y exploración de aguas subterráneas expedidos. V2= Número de solicitudes de Permisos de prospección y exploración de aguas subterráneas radicados	8			47.1	100.0	100.0	100.0	100.0	60	Departamento Administrativo de Gestión del Medio Ambiente - DAGMA	Subdirección de Gestión Calidad Ambiental
														17										

 <p>ALCALDÍA DE SANTIAGO DE CALI DIRECCIONAMIENTO ESTRATEGICO PLANEACION ECONOMICA Y SOCIAL</p>	SISTEMAS DE GESTIÓN Y CONTROL INTEGRADOS SGC - MECI - SISTEDA										MEDE01.03.02.18.P06.F01			
	FORMULACIÓN DEL PLAN DE ACCIÓN Indicadores de gestión del organismo (Trámites y Servicios) CUADRO 2F										VERSIÓN		1	
											FECHA DE ENTRADA EN VIGENCIA		12/sep/2017	


ORGANISMO			DEPARTAMENTO ADMINISTRATIVO DE GESTIÓN DEL MEDIO AMBIENTE										Periodicidad de los datos:			Trimestral		Fecha de reporte:		15/01/2018	Vigencia:	2018	
No.	Eje	Componente	Programa	Actividad	Trámite o Servicio	Macroproceso	Proceso / Subproceso	Código Procedimiento	Meta de la actividad (Descripción)	Indicador (Descripción)	Unidad de medida	Fórmula	Variables	Línea de base		Metas					Tiempo de respuesta legal (días hábiles)	Fuente de información (Dependencia)	Responsable (Reparto administrativo)
														Valor	2015	2016	2017	2018	2019				
15	42 Cali amable y sostenible	424 Responsabilidad ambiental	4241 Protección ambiental de las cuencas hidrográficas y del campesino	Expedir el Permiso de Vertimientos	Trámite	Desarrollo Integral del Territorio	Sustentabilidad Ambiental / Regulación del Uso, Manejo y Aprovechamiento de los Recursos Naturales.	CÓDIGO-MMDI02.04.05.18.P20	Expedir el 100% de los Permisos de Vertimientos radicados	Porcentaje de Permisos de Vertimientos expedidos	%	(V1/V2)*100	V1= Número de Permisos de Vertimientos expedidos	0			100.0	100.0	100.0	100.0	78	Departamento Administrativo de Gestión del Medio Ambiente - DAGMA	Subdirección de Gestión Calidad Ambiental
														0									
16	42 Cali amable y sostenible	424 Responsabilidad ambiental	4241 Protección ambiental de las cuencas hidrográficas y del campesino	Atender las solicitudes de revisión del Plan de saneamiento y manejo de vertimientos.	Trámite	Desarrollo Integral del Territorio	Sustentabilidad Ambiental / Regulación del Uso, Manejo y Aprovechamiento de los Recursos Naturales.	CÓDIGO-MMDI02.04.05.18.P27	Atender el 100% de las solicitudes de revisión de los Planes de saneamiento y manejo de vertimientos radicados	Porcentaje de Planes de saneamiento y manejo de vertimientos atendidos.	%	(V1/V2)*100	V1= Número de Planes de saneamiento y manejo de vertimientos atendidos.	0			100.0	100.0	100.0	100.0	120	Departamento Administrativo de Gestión del Medio Ambiente - DAGMA	Subdirección de Gestión Calidad Ambiental
														0									
17	42 Cali amable y sostenible	424 Responsabilidad ambiental	4241 Protección ambiental de las cuencas hidrográficas y del campesino	Asistencia Técnica Rural	Servicio	Desarrollo Integral del Territorio MMDI02	Proceso de Desarrollo Económico y Competitividad MMDI02.03	MMDI02.03.02.18.P05	Atender el 100% de las solicitudes de Asistencia Técnica Rural	Porcentaje de solicitudes de asistencia técnica rural atendidas	%	(V1/V2)*100	V1 =Número de solicitudes de asistencia técnica rural atendidas.	735							15	Departamento Administrativo de Gestión del Medio Ambiente - DAGMA	Subdirección de Gestión Integral de Ecosistemas y Unidad de Municipal de Asistencia Técnica - UMATA
														735	100.0	100.0	100.0	100.0	100.0				
18	42 Cali amable y sostenible	424 Responsabilidad ambiental	4242 Acciones interinstitucionales contra delitos ambientales	Expedir el Permiso de Aprovechamiento de Fauna Silvestre.	Trámite	Desarrollo Integral del Territorio	Sustentabilidad Ambiental / Regulación del Uso, Manejo y Aprovechamiento de los Recursos Naturales.	CÓDIGO-MMDI02.04.05.18.P02	Expedir el 100% de los Permisos de Aprovechamiento de Fauna Silvestre, radicados	Porcentaje de permisos de Aprovechamientos de Fauna Silvestre expedidos	%	(V1/V2)*100	V1= Número de Permisos de Aprovechamientos de Fauna Silvestre expedidos	2							30	Departamento Administrativo de Gestión del Medio Ambiente - DAGMA	Subdirección de Gestión Calidad Ambiental
														2	100.0	100.0	100.0	100.0	100.0				
19	42 Cali amable y sostenible	424 Responsabilidad ambiental	4242 Acciones interinstitucionales contra delitos ambientales	Atender las solicitudes de Registro del libro de Operaciones.	Trámite	Desarrollo Integral del Territorio	Sustentabilidad Ambiental / Regulación del Uso, Manejo y Aprovechamiento de los Recursos Naturales.	CÓDIGO-MMDI02.04.05.18.P03	Atender en un 100% las solicitudes de Registro en el libro de Operaciones	Porcentaje de Registro en el libro de Operaciones, atendidos.	%	(V1/V2)*100	V1= Número de Registros en el Libro de Operaciones, atendidos.	13							30	Departamento Administrativo de Gestión del Medio Ambiente - DAGMA	Subdirección de Gestión Calidad Ambiental
														13	100.0	100.0	100.0	100.0	100.0				
20	42 Cali amable y sostenible	424 Responsabilidad ambiental	4242 Acciones interinstitucionales contra delitos ambientales	Expedir el Salvoconducto único nacional para la movilización de especímenes de la diversidad biológica	Trámite	Desarrollo Integral del Territorio	Sustentabilidad Ambiental / Regulación del Uso, Manejo y Aprovechamiento de los Recursos Naturales.	CÓDIGO-MMDI02.04.05.18.P05	Expedir el 100% de Salvoconductos únicos nacionales para la movilización de especímenes de la diversidad biológica radicados.	Porcentaje de Salvoconductos únicos nacionales para la movilización de especímenes de la diversidad biológica, expedidos	%	(V1/V2)*100	V1= Número de Salvoconducto único nacional para la movilización de especímenes de la diversidad biológica, expedidos	8							15	Departamento Administrativo de Gestión del Medio Ambiente - DAGMA	Subdirección de Gestión Calidad Ambiental
														8	100.0	100.0	100.0	100.0	100.0				
21	42 Cali amable y sostenible	424 Responsabilidad ambiental	4242 Acciones interinstitucionales contra delitos ambientales	Expedir el Permiso ambiental para zoológicos	Trámite	Desarrollo Integral del Territorio	Sustentabilidad Ambiental / Regulación del Uso, Manejo y Aprovechamiento de los Recursos Naturales.	CÓDIGO-MMDI02.04.05.18.P07	Expedir el 100% las Permisos ambientales para zoológicos radicados	Porcentaje de Permisos ambientales para zoológicos expedidos	%	(V1/V2)*100	V1= Número de Permisos ambientales para zoológicos expedidos	1							30	Departamento Administrativo de Gestión del Medio Ambiente - DAGMA	Subdirección de Gestión Calidad Ambiental
														1	100.0	100.0	100.0	100.0	100.0				
22	42 Cali amable y sostenible	424 Responsabilidad ambiental	4242 Acciones interinstitucionales contra delitos ambientales	Expedir el Permiso de emisión de ruido	Trámite	Desarrollo Integral del Territorio	Sustentabilidad Ambiental / Regulación del Uso, Manejo y Aprovechamiento de los Recursos Naturales.	CÓDIGO-MMDI02.04.05.18.P10	Expedir el 100% los Permisos de emisión de ruido, radicados	Porcentaje de Permisos de emisión de ruido, expedidos	%	(V1/V2)*100	V1= Número de Permisos de emisión de ruido expedidos.	358							15	Departamento Administrativo de Gestión del Medio Ambiente - DAGMA	Subdirección de Gestión Calidad Ambiental
														358	100.0	100.0	100.0	100.0	100.0				

 <p>ALCALDÍA DE SANTIAGO DE CALI DIRECCIONAMIENTO ESTRATEGICO PLANEACION ECONOMICA Y SOCIAL</p>	SISTEMAS DE GESTIÓN Y CONTROL INTEGRADOS SGC - MECI - SISTEDA										MEDE01.03.02.18.P06.F01			
	FORMULACIÓN DEL PLAN DE ACCIÓN Indicadores de gestión del organismo (Trámites y Servicios) CUADRO 2F										VERSIÓN		1	
											FECHA DE ENTRADA EN VIGENCIA		12/sep/2017	


ORGANISMO		DEPARTAMENTO ADMINISTRATIVO DE GESTIÓN DEL MEDIO AMBIENTE											Periodicidad de los datos:		Trimestral		Fecha de reporte:	15/01/2018	Vigencia:	2018			
No.	Eje	Componente	Programa	Actividad	Trámite o Servicio	Macroproceso	Proceso / Subproceso	Código Procedimiento	Meta de la actividad (Descripción)	Indicador (Descripción)	Unidad de medida	Fórmula	Variables	Línea de base		Metas					Tiempo de respuesta legal (días hábiles)	Fuente de información (Dependencia)	Responsable (Reparto administrativo)
														Valor	2015	2016	2017	2018	2019				
23	42 Cali amable y sostenible	424 Responsabilidad ambiental	4242 Acciones interinstitucionales contra delitos ambientales	Expedir la Certificación para importar o exportar productos forestales en segundo grado de transformación y los productos de la flora silvestre no obtenidos mediante aprovechamiento del medio natural.	Trámite	Desarrollo Integral del Territorio	Sustentabilidad Ambiental / Regulación del Uso, Manejo y Aprovechamiento de los Recursos Naturales.	CÓDIGO/MMDI/02.04.05. 18.P25	Expedir el 100% de las Certificaciones para importar o exportar productos forestales en segundo grado de transformación y los productos de la flora silvestre no obtenidos mediante aprovechamiento del medio natural radicados	Porcentaje de Certificaciones para importar o exportar productos forestales en segundo grado de transformación y los productos de la flora silvestre no obtenidos mediante aprovechamiento del medio natural expedidas	%	(V1/V2)*100	V1= Número de Certificaciones para importar o exportar productos forestales en segundo grado de transformación y los productos de la flora silvestre no obtenidos mediante aprovechamiento del medio natural expedidas.	0		100.0	100.0	100.0	100.0	5	Departamento Administrativo de Gestión del Medio Ambiente - DAGMA	Subdirección de Gestión Calidad Ambiental	
													V2= Número de solicitudes de Certificaciones para importar o exportar productos forestales en segundo grado de transformación y los productos de la flora silvestre no obtenidos mediante aprovechamiento del medio natural radicadas.	0									
24	42 Cali amable y sostenible	424 Responsabilidad ambiental	4242 Acciones interinstitucionales contra delitos ambientales	Expedir el Permiso ambiental para jardines botánicos.	Trámite	Desarrollo Integral del Territorio	Sustentabilidad Ambiental / Regulación del Uso, Manejo y Aprovechamiento de los Recursos Naturales.	CÓDIGO/MMDI/02.04.05. 18.P30	Expedir el 100% de los Permisos ambientales para jardines botánicos radicados	Porcentaje de de los Permisos ambientales para jardines botánicos expedidos	%	(V1/V2)*100	V1= Número de Permisos Ambientales para Jardines Botánicos expedidos	0		100.0	100.0	100.0	100.0	30	Departamento Administrativo de Gestión del Medio Ambiente - DAGMA	Subdirección de Gestión Calidad Ambiental	
													V2= Número de solicitudes de Permisos Ambientales para Jardines Botánicos radicados	0									
				Trámite Servicio	22 2																		

 <p>ALCALDÍA DE SANTIAGO DE CALI DIRECCIONAMIENTO ESTRATEGICO PLANEACION ECONOMICA Y SOCIAL</p>	SISTEMAS DE GESTIÓN Y CONTROL INTEGRADOS SGC - MECI - SISTEDA										MEDE01.03.02.18.P06.F01			
	FORMULACIÓN DEL PLAN DE ACCIÓN Indicadores de gestión del organismo (Trámites y Servicios) CUADRO 2F										VERSIÓN		1	
											FECHA DE ENTRADA EN VIGENCIA		12/sep/2017	


ORGANISMO				DEPARTAMENTO ADMINISTRATIVO DE DESARROLLO E INNOVACION INSTITUCIONAL										Periodicidad de los datos:			Trimestral		Fecha de reporte:		15/01/2018	Vigencia:	2018
No.	Eje	Componente	Programa	Actividad	Trámite o Servicio	Macroproceso	Proceso / Subproceso	Código Procedimiento	Meta de la actividad (Descripción)	Indicador (Descripción)	Unidad de medida	Fórmula	Variables	Línea de base			Metas			Tiempo de respuesta legal (días hábiles)	Fuente de información (Dependencia)	Responsable (Reparto administrativo)	
														Valor	2015	2016	2017	2018	2019				
1	45 Cali participativa y bien gobernada	452 Modernización institucional con transparencia y dignificación del servicio público	4522 Gestión pública efectiva y transparente	Expedir certificado de paz y salvo por evaluación de desempeño laboral o acuerdo de gestion.	servicio	Gestión del Talento Humano	Gestión y Desarrollo humano/Administración de los Sistemas de Evaluación del Desempeño Laboral	MATH02.06.03.18.P01	Expedir el 100% de las certificaciones de paz y salvo por evaluación de desempeño laboral o acuerdo de gestion	Porcentaje de certificaciones de paz y salvo por evaluación de desempeño laboral o acuerdo de gestion expedidas	%	(V1/V2)*100	V1 = certificaciones de paz y salvo por evaluación de desempeño o acuerdo de gestión, expedidas V2 = certificaciones de paz y salvo por evaluación de desempeño o acuerdo de gestión, radicadas.	26						15	Departamento Administrativo de Desarrollo e Innovación Institucional	Subdirección de Gestión Estratégica del Talento Humano	
														100.0	-	-	100.0	100.0					
2	45 Cali participativa y bien gobernada	452 Modernización institucional con transparencia y dignificación del servicio público	4522 Gestión pública efectiva y transparente	Atender las solicitudes de reporte de novedad por traslado de empresa promotora de salud E.P.S	servicio	Gestión del Talento Humano	Gestión de Seguridad Social Integral/Protección y Servicios Complementarios	MATH02.07.01.18.P01	Atender el 100% de las solicitudes de reporte de novedad por traslado de empresa promotora de salud E.P.S	Porcentaje de reporte de novedad por traslado de empresa promotora de salud E.P.S. atendidas	%	(V1/V2)*100	V1 = Reportes de novedades por traslado de empresa promotora de salud E.P.S. de la Administración Central, Atendidas. V2 = Reportes de novedades por traslado de empresa promotora de salud E.P.S. de la Administración Central, radicadas	39						60	Departamento Administrativo de Desarrollo e Innovación Institucional	Subdirección de Gestión Estratégica del Talento Humano	
														100.0	100.0	100.0	100.0	100.0					
3	45 Cali participativa y bien gobernada	452 Modernización institucional con transparencia y dignificación del servicio público	4522 Gestión pública efectiva y transparente	Atender las solicitudes de comprobante de pago de la mesada pensional	servicio	Gestión del Talento Humano	Liquidaciones Laborales/Activos	MATH02.08.01.18.P01	Atender el 100% de las solicitudes de comprobantes de pago de la mesada pensional	Porcentaje de solicitudes de comprobantes de pago de la mesada pensional atendidas.	%	(V1/V2)*100	V1 = solicitudes de comprobantes de pago de mesada pensional atendidas V2 = solicitudes de Comprobante Pago de Mesada Pensional radicadas	230						15	Departamento Administrativo de Desarrollo e Innovación Institucional	Subdirección de Gestión Estratégica del Talento Humano	
														100.0	-	-	100.0	100.0					
4	45 Cali participativa y bien gobernada	451 Gerencia pública basada en resultados y la defensa de lo público	4511 Finanzas públicas sostenibles.	Atender las solicitudes de pensión de sobrevivientes	trámite	Gestión del Talento Humano	Liquidaciones Laborales/Activos	MATH02.08.02.18.P02	Atender el 100% de solicitudes de pensión de sobrevivientes	Porcentaje de solicitudes de pensión de sobrevivientes atendidas.	%	(V1/V2)*100	V1 = solicitudes de pensión de sobrevivientes atendidas V2 = solicitudes de pensión de sobrevivientes radicadas	70						60	Departamento Administrativo de Desarrollo e Innovación Institucional	Subdirección de Gestión Estratégica del Talento Humano	
														76.9	100.0	100.0	100.0	100.0					
5	45 Cali participativa y bien gobernada	451 Gerencia pública basada en resultados y la defensa de lo público	4511 Finanzas públicas sostenibles.	Atender las solicitudes de reconocimiento por pago de gastos de entierro	trámite	Gestión del Talento Humano	Liquidaciones Laborales/Activos	MATH02.08.02.18.P10	Atender el 100% de las solicitudes de reconocimiento por pago de gastos de entierro	Porcentaje de solicitudes de reconocimiento por pago de gastos de entierro atendidas	%	(V1/V2)*100	V1 = solicitudes de Reconocimiento por pago de Gastos de Entierro atendidas V2 = solicitudes de Reconocimiento por pago de Gastos de Entierro radicadas	71						120	Departamento Administrativo de Desarrollo e Innovación Institucional	Subdirección de Gestión Estratégica del Talento Humano	
														85.5	100.0	100.0	100.0	100.0					
				Trámite	2																		
				Servicio	3																		

 <p>ALCALDÍA DE SANTIAGO DE CALI</p> <p>DIRECCIONAMIENTO ESTRATEGICO PLANEACION ECONOMICA Y SOCIAL</p>	SISTEMAS DE GESTIÓN Y CONTROL INTEGRADOS SGC - MECI - SISTEDA										MEDE01.03.02.18.P06.F01			
	FORMULACIÓN DEL PLAN DE ACCIÓN Indicadores de gestión del organismo (Trámites y Servicios)										VERSIÓN		1	
	CUADRO 2F										FECHA DE ENTRADA EN VIGENCIA		12/sep/2017	


ORGANISMO				SECRETARIA DE EDUCACIÓN										Periodicidad de los datos:		Trimestral		Fecha de reporte:		15/01/2018	Vigencia:	2018
No.	Eje	Componente	Programa	Actividad	Trámite o Servicio	Macroproceso	Proceso / Subproceso	Código Procedimiento	Meta de la actividad (Descripción)	Indicador (Descripción)	Unidad de medida	Fórmula	Variables	Línea de base			Metas			Tiempo de respuesta legal (días hábiles)	Fuente de información (Dependencia)	Responsable (Reparto administrativo)
														Valor	2015	2016	2017	2018	2019			
1	41 Cali social y diversa	1.4 Educación con calidad, eficiencia y equidad.	1.4.1 Educación pública equitativa e incluyente.	Atender las solicitudes de Asignación de Cupos a Estudiantes en el Sistema Educativo Oficial.	Servicio	Desarrollo Social	Prestación del Servicio Educativo	MMDS01.01.05.18.P04	Atender el 100% de las solicitudes de Asignación de Cupos a Estudiantes en el Sistema Educativo Oficial.	Porcentaje de solicitudes de Asignación de cupos al sistema educativo Oficial atendidos	%	(V1/V2)*100	V1 = Número de solicitudes de cupos escolares asignados V2 = Número solicitudes de cupos escolares solicitados	17						15	Secretaría de Educación Municipal	Subsecretaría de Cobertura Educativa
														100.0	100.0	100.0	100.0	100.0				
2	41 Cali social y diversa	1.4 Educación con calidad, eficiencia y equidad.	1.4.1 Educación pública equitativa e incluyente.	Atender las solicitudes de Subsidio de Transporte Escolar – Tarjeta Sistema Integrado de Transporte Masivo - SITM - Masivo Integrado de Occidente - MIO.	Servicio	Desarrollo Social	Prestación del Servicio Educativo	MMDS01.01.05.18.P03	Atender el 100% de las solicitudes de Subsidio de Transporte Escolar – Tarjeta Sistema Integrado de Transporte Masivo - SITM - Masivo Integrado de Occidente - MIO.	Porcentaje de solicitudes de Subsidio de Transporte Escolar – Tarjeta Sistema Integrado de Transporte Masivo - SITM - Masivo Integrado de Occidente - MIO atendidas	%	(V1/V2)*100	V1 = Número de solicitudes de Subsidios de Transporte Escolar Tarjeta SITM MIO atendidas V2 = Número solicitudes de Subsidios de Transporte Escolar Tarjeta SITM MIO radicadas	486						15	Secretaría de Educación Municipal	Subsecretaría de Cobertura Educativa
														100.0	100.0	100.0	100.0	100.0				
3	41 Cali social y diversa	1.4 Educación con calidad, eficiencia y equidad.	1.4.1 Educación pública equitativa e incluyente.	Atender las solicitudes de Asignación transporte escolar rural.	Servicio	Desarrollo Social	Prestación del Servicio Educativo	MMDS01.01.05.18.P03	Atender el 100% de las solicitudes de Asignación transporte escolar rural.	Porcentaje de solicitudes de asignación de Transporte Escolar en Zona Rural atendidas	%	(V1/V2)*100	V1 = Número de solicitudes de de Transporte Escolar Rural atendidas V2 = Número solicitudes de de Transporte Escolar Rural radicadas	168						15	Secretaría de Educación Municipal	Subsecretaría de Cobertura Educativa
														100.0	100.0	100.0	100.0	100.0				
4	41 Cali Social y Divrsa	1.4 Educación con calidad, eficiencia y equidad.	1.4.3 Instituciones Educativas líderes, eficientes y transparentes	Expedir Licencia de Funcionamiento para las Instituciones Promovidas por Particulares que ofrezcan el Servicio Educativo para el Trabajo y el Desarrollo Humano.	Trámite	Desarrollo Social	Prestación del Servicio Educativo	MMDS01.01.07.18.P03	Expedir el 100% de las solicitudes de Licencias de Funcionamiento para las Instituciones Promovidas por Particulares que ofrezcan el Servicio Educativo para el Trabajo y el Desarrollo Humano que cumplan con los requisitos de Ley.	Porcentaje de Licencias de Funcionamiento para las Instituciones Promovidas por Particulares que ofrezcan el Servicio Educativo para el Trabajo y el Desarrollo Humano expedidas	%	(V1/V2)*100	V1 = Número de Licencias de Funcionamiento para las Instituciones Promovidas por Particulares que ofrezcan el Servicio Educativo para el Trabajo y el Desarrollo Humano expedidas V2 = Número solicitudes de Licencias de Funcionamiento para las Instituciones Promovidas por Particulares que ofrezcan el Servicio Educativo para el Trabajo y el Desarrollo Humano radicadas.	5						15	Secretaría de Educación Municipal	Despacho
														100.0	100.0	100.0	100.0	100.0				
5	41 Cali Social y Divrsa	1.4 Educación con calidad, eficiencia y equidad.	1.4.3 Instituciones Educativas líderes, eficientes y transparentes	Expedir Registro o Renovación de Programas de las Instituciones Promovidas por Particulares que ofrezcan el Servicio Educativo para el Trabajo y el Desarrollo Humano.	Trámite	Desarrollo Social	Prestación del Servicio Educativo	MMDS01.01.07.18.P04	Expedir el 100% de las solicitudes de Registros o Renovación de Programas de las Instituciones Promovidas por Particulares que ofrezcan el Servicio Educativo para el Trabajo y el Desarrollo Humano que cumplan con los requisitos de Ley	Porcentaje de solicitudes de Registro o Renovación de Programas de las Instituciones Promovidas por Particulares que ofrezcan el Servicio Educativo para el Trabajo y el Desarrollo Humano atendidas.	%	(V1/V2)*100	V1 = Número de solicitudes de Registro o Renovación de Programas de las Instituciones Promovidas por Particulares que ofrezcan el Servicio Educativo para el Trabajo y el Desarrollo Humano atendidas. V2 = Número solicitudes de Registro o Renovación de Programas de las Instituciones Promovidas por Particulares que ofrezcan el Servicio Educativo para el Trabajo y el Desarrollo Humano radicadas.	307						15	Secretaría de Educación Municipal	Despacho
														100.0	100.0	100.0	100.0	100.0				
6	41 Cali Social y Divrsa	1.4 Educación con calidad, eficiencia y equidad.	1.4.3 Instituciones Educativas líderes, eficientes y transparentes	Atender las solicitudes de Cambio de sede de un Establecimiento Educativo.	Trámite	Desarrollo Social	Prestación del Servicio Educativo	MMDS01.01.07.18.P06	Atender el 100% de las solicitudes de Cambio de sede de un Establecimiento Educativo.	Porcentaje de solicitudes de Cambio de Sede de un Establecimiento Educativo atendidas.	%	(V1/V2)*100	V1 = Número de solicitudes de Cambio de Sede de un Establecimiento Educativo atendidas. V2 = Número solicitudes de Cambio de Sede de un Establecimiento Educativo radicadas.	1						15	Secretaría de Educación Municipal	Despacho
														100.0	100.0	100.0	100.0	100.0				

 <p>ALCALDÍA DE SANTIAGO DE CALI DIRECCIONAMIENTO ESTRATEGICO PLANEACION ECONOMICA Y SOCIAL</p>	SISTEMAS DE GESTIÓN Y CONTROL INTEGRADOS SGC - MECI - SISTEDA										MEDE01.03.02.18.P06.F01				
	FORMULACIÓN DEL PLAN DE ACCIÓN Indicadores de gestión del organismo (Trámites y Servicios) CUADRO 2F										VERSIÓN		1		
											FECHA DE ENTRADA EN VIGENCIA		12/sep/2017		


ORGANISMO		SECRETARIA DE EDUCACIÓN											Periodicidad de los datos:		Trimestral		Fecha de reporte:	15/01/2018	Vigencia:	2018			
No.	Eje	Componente	Programa	Actividad	Trámite o Servicio	Macroproceso	Proceso / Subproceso	Código Procedimiento	Meta de la actividad (Descripción)	Indicador (Descripción)	Unidad de medida	Fórmula	Variables	Línea de base		Metas					Tiempo de respuesta legal (días hábiles)	Fuente de información (Dependencia)	Responsable (Reparto administrativo)
														Valor	2015	2016	2017	2018	2019				
7	41 Cali Social y Divrsa	1.4 Educación con calidad, eficiencia y equidad..	1.4.3 Instituciones Educativas líderes, eficientes y transparentes	Atender las solicitudes de Apertura de nuevas sedes de un establecimiento educativo	Trámite	Desarrollo Social	Prestacion del Servicio Educativo	MMDS01.01.07.18.P06	Atender el 100% de las solicitudes de Apertura de nuevas sedes de un establecimiento educativo	Porcentaje de solicitudes de apertura de nuevas sedes de un Establecimiento Educativo atendidas.	%	(V1/V2)*100	V1 = Número de solicitudes de apertura de nuevas Sedes de un Establecimiento Educativo atendidas.	17							15	Secretaría de Educacion Municipal	Despacho
														100.0	100.0	100.0	100.0	100.0	100.0				
8	41 Cali Social y Divrsa	1.4 Educación con calidad, eficiencia y equidad..	1.4.3 Instituciones Educativas líderes, eficientes y transparentes	Expedir Licencia de Funcionamiento para Establecimientos Educativos Promovidos por Particulares para Prestar el Servicio Público Educativo en los Niveles de Preescolar, Básica y Media.	Trámite	Desarrollo Social	Prestacion del Servicio Educativo	MMDS01.01.07.18.P06	Expedir el 100% de las solicitudes para Establecimientos Educativos Promovidos por Particulares para Prestar el Servicio Público Educativo en los Niveles de Preescolar, Básica y Media que cumplan con requisitos de Ley.	Porcentaje de Licencias de Funcionamiento para Establecimientos Educativos Promovidos por Particulares para Prestar el Servicio Publico Educativo en los Niveles de Preescolar, Básica y Media expedidas	%	(V1/V2)*100	V1 = Número de Licencias de Funcionamiento para Establecimientos Educativos Promovidos por Particulares para Prestar el Servicio Público Educativo en los Niveles de Preescolar, Básica y Media expedidas	0							15	Secretaría de Educacion Municipal	Despacho
														100.0	100.0	100.0	100.0	100.0	100.0				
9	41 Cali Social y Divrsa	1.4 Educación con calidad, eficiencia y equidad..	1.4.3 Instituciones Educativas líderes, eficientes y transparentes	Atender las solicitudes de Cambio de propietario de un Establecimiento Educativo.	Trámite	Desarrollo Social	Prestacion del Servicio Educativo	MMDS01.01.07.18.P07	Atender el 100% de las solicitudes de Cambio de propietario de un Establecimiento Educativo.	Porcentaje de solicitudes de Cambio de Propietario de un Establecimiento Educativo atendidas.	%	(V1/V2)*100	V1 = Número de solicitudes de Cambio de Propietario de un Establecimiento Educativo atendidas.	62							15	Secretaría de Educacion Municipal	Despacho
														100.0	100.0	100.0	100.0	100.0	100.0				
10	41 Cali Social y Divrsa	1.4 Educación con calidad, eficiencia y equidad..	1.4.3 Instituciones Educativas líderes, eficientes y transparentes	Atender las solicitudes de Cambio de Nombre o Razón Social de un Establecimiento Educativo Estatal o Privado.	Trámite	Desarrollo Social	Prestacion del Servicio Educativo	MMDS01.01.07.18.P07	Atender el 100% de las solicitudes de Cambio de Nombre o Razón Social de un Establecimiento Educativo Estatal o Privado.	Porcentaje de solicitudes de Cambio de Nombre o Razón Social de un Establecimiento Educativo Estatal o Privado atendidas.	%	(V1/V2)*100	V1 = Número de solicitudes de Cambio de Nombre o Razón Social de un Establecimiento Educativo Estatal o Privado atendidas.	1							15	Secretaría de Educacion Municipal	Despacho
														100.0	100.0	100.0	100.0	100.0	100.0				
11	41 Cali Social y Divrsa	1.4 Educación con calidad, eficiencia y equidad..	1.4.3 Instituciones Educativas líderes, eficientes y transparentes	Expedir Licencia de Funcionamiento de Instituciones Educativas que ofrezcan Programas de Educación Formal de adultos.	Trámite	Desarrollo Social	Prestacion del Servicio Educativo	MMDS01.01.07.18.P07	Expedir el 100% de las solicitudes de Licencia de Funcionamiento de Instituciones Educativas que ofrezcan Programas de Educación Formal de adultos que cumplan con los requisitos de Ley.	Porcentaje de Licencias de Funcionamiento de Instituciones Educativas que ofrezcan Programas de Educación Formal de adultos expedidas	%	(V1/V2)*101	V1 = Número de Licencias de Funcionamiento de Instituciones Educativas que ofrezcan Programas de Educación Formal de adultos expedidas	0							15	Secretaría de Educacion Municipal	Despacho
														100.0	100.0	100.0	100.0	100.0	100.0				
														V2 = Número solicitudes de Licencias de Funcionamiento de Instituciones Educativas que ofrezcan Programas de Educación Formal de adultos radicadas.	0								

 <p>ALCALDÍA DE SANTIAGO DE CALI DIRECCIONAMIENTO ESTRATEGICO PLANEACION ECONOMICA Y SOCIAL</p>	SISTEMAS DE GESTIÓN Y CONTROL INTEGRADOS SGC - MECI - SISTEDA										MEDE01.03.02.18.P06.F01			
	FORMULACIÓN DEL PLAN DE ACCIÓN Indicadores de gestión del organismo (Trámites y Servicios) CUADRO 2F										VERSIÓN		1	
											FECHA DE ENTRADA EN VIGENCIA		12/sep/2017	


ORGANISMO		SECRETARIA DE EDUCACIÓN											Periodicidad de los datos:		Trimestral		Fecha de reporte:		15/01/2018	Vigencia:	2018	
No.	Eje	Componente	Programa	Actividad	Trámite o Servicio	Macroproceso	Proceso / Subproceso	Código Procedimiento	Meta de la actividad (Descripción)	Indicador (Descripción)	Unidad de medida	Fórmula	Variables	Línea de base		Metas				Tiempo de respuesta legal (días hábiles)	Fuente de información (Dependencia)	Responsable (Reparto administrativo)
														Valor	2015	2016	2017	2018	2019			
12	41 Cali Social y Divrsa	1.4 Educación con calidad, eficiencia y equidad..	1.4.3 Instituciones Educativas líderes, eficientes y transparentes	Expedir Concesión de Reconocimiento de un Establecimiento Educativo Oficial.	Trámite	Desarrollo Social	Prestacion del Servicio Educativo	MMDS01.01.07.18.P07	Expedir Concesión de Reconocimiento de un Establecimiento Educativo Oficial.	Porcentaje de solicitudes de Reconocimiento de un Establecimiento Educativo Oficial atendidas.	%	(V1/V2)*100	V1 = Número de solicitudes de Concesión de Reconocimiento de un Establecimiento Educativo Oficial radicadas. V2 = Número solicitudes de Concesión de Reconocimiento de un Establecimiento Educativo Oficial radicadas.	0		100.0	100.0	100.0	100.0	15	Secretaría de Educación Municipal	Despacho
														0								
13	41 Cali Social y Divrsa	1.4 Educación con calidad, eficiencia y equidad..	1.4.3 Instituciones Educativas líderes, eficientes y transparentes	Expedir Autorización de Calendario Académico Especial.	Trámite	Desarrollo Social	Prestacion del Servicio Educativo	MMDS01.01.07.18.P07	Expedir el 100% de las Autorizaciones de Calendario Académico Especial.	Porcentaje de Autorizaciones de Calendario Académico Especial expedidas	%	(V1/V2)*100	V1 = Número de Autorizaciones de Calendario Académico Especial expedidas V2 = Número solicitudes de Autorizaciones de Calendario Académico Especial radicadas.	0		100.0	100.0	100.0	100.0	15	Secretaría de Educación Municipal	Despacho
														0								
14	41 Cali Social y Divrsa	1.4 Educación con calidad, eficiencia y equidad..	1.4.3 Instituciones Educativas líderes, eficientes y transparentes	Atender las solicitudes de Cierre Temporal o Definitivo de Programas de Educación para el Trabajo y el Desarrollo Humano.	Trámite	Desarrollo Social	Prestacion del Servicio Educativo	MMDS01.01.07.18.P07	Atender el 100% de las solicitudes de Cierre Temporal o Definitivo de Programas de Educación para el Trabajo y el Desarrollo Humano.	Porcentaje de solicitudes de Cierre de Programas de Educación para el Trabajo y el Desarrollo Humano atendidas.	%	(V1/V2)*100	V1 = Número de solicitudes de Cierre de Programas de Educación para el Trabajo y el Desarrollo Humano atendidas. V2 = Número solicitudes de Cierre de Programas de Educación para el Trabajo y el Desarrollo Humano radicadas.	0		100.0	100.0	100.0	100.0	15	Secretaría de Educación Municipal	Despacho
														0								
15	41 Cali Social y Divrsa	1.4 Educación con calidad, eficiencia y equidad..	1.4.3 Instituciones Educativas líderes, eficientes y transparentes	Atender las solicitudes de Fusión o Conversión de Establecimientos Educativos Oficiales.	Trámite	Desarrollo Social	Prestacion del Servicio Educativo	MMDS01.01.07.18.P09	Atender el 100% de las solicitudes de Fusión o Conversión de Establecimientos Educativos Oficiales.	Porcentaje de solicitudes de Fusión o Conversión de Establecimientos Educativos Oficiales atendidas.	%	(V1/V2)*101	V1 = Número de solicitudes de Fusión o Conversión de Establecimientos Educativos Oficiales radicadas. V2 = Número solicitudes de Fusión o Conversión de Establecimientos Educativos Oficiales radicadas.	2	100.0	100.0	100.0	100.0	100.0	15	Secretaría de Educación Municipal	Despacho
														2								
16	41 Cali Social y Divrsa	1.4 Educación con calidad, eficiencia y equidad..	1.4.3 Instituciones Educativas líderes, eficientes y transparentes	Atender las solicitudes de Ampliación del servicio educativo	Trámite	Desarrollo Social	Prestacion del Servicio Educativo	MMDS01.01.07.18.P10	Atender el 100% de las solicitudes de Ampliación del servicio educativo	Porcentaje de solicitudes de Ampliación del Servicio Educativo atendidas.	%	(V1/V2)*100	V1 = Número de solicitudes de Ampliación del Servicio Educativo atendidas. V2 = Número solicitudes de Ampliación del Servicio Educativo radicadas.	3	100.0	100.0	100.0	100.0	100.0	15	Secretaría de Educación Municipal	Despacho
														3								
17	41 Cali Social y Divrsa	1.4 Educación con calidad, eficiencia y equidad..	1.4.3 Instituciones Educativas líderes, eficientes y transparentes	Atender las solicitudes de Cambios en la Educación Media	Trámite	Desarrollo Social	Prestacion del Servicio Educativo	MMDS01.01.07.18.P11	Atender el 100% de las solicitudes de Cambios en la Educación Media	Porcentaje de solicitudes de Cambios en la educacion Media atendidas.	%	(V1/V2)*100	V1 = Número de solicitudes de Cambio en la Educacion Media radicadas. V2 = Número solicitudes de Cambio en la Educacion Media radicadas.	1	100.0	100.0	100.0	100.0	100.0	15	Secretaría de Educación Municipal	Despacho
														1								
18	41 Cali Social y Divrsa	1.4 Educación con calidad, eficiencia y equidad..	1.4.3 Instituciones Educativas líderes, eficientes y transparentes	Atender las solicitudes de Clasificación en el Régimen de Educación a un Establecimiento Educativo Privado.	Trámite	Desarrollo Social	Prestacion del Servicio Educativo	MMDS01.01.07.18.P13	Atender el 100% de las solicitudes de Clasificación en el Régimen de Educación a un Establecimiento Educativo Privado.	Porcentaje de solicitudes de Clasificación en el Régimen de Educación a un Establecimiento Educativo Privado atendidas.	%	(V1/V2)*100	V1 = Número de solicitudes de Clasificación en el Régimen de Educación a un Establecimiento Educativo Privado radicadas. V2 = Número solicitudes de Clasificación en el Régimen de Educación a un Establecimiento Educativo Privado radicadas.	90	18.6	100.0	100.0	100.0	100.0	15	Secretaría de Educación Municipal	Despacho
														484								
19	41 Cali Social y Divrsa	1.4 Educación con calidad, eficiencia y equidad..	1.4.3 Instituciones Educativas líderes, eficientes y transparentes	Atender las solicitudes de Validación de grados Escolares	Trámite	Desarrollo Social	Prestacion del Servicio Educativo	MMDS01.01.07.18.P14	Atender el 100% de las solicitudes de Validación de grados escolares.	Porcentaje de solicitudes de Validación de Grados escolares atendidas.	%	(V1/V2)*100	V1 = Número de solicitudes de Validación de Grados escolares atendidos. V2 = Número solicitudes de Validación de Grados escolares radicadas.	112	100.0	100.0	100.0	100.0	100.0	15	Secretaría de Educación Municipal	Despacho
														112								

 <p>ALCALDÍA DE SANTIAGO DE CALI DIRECCIONAMIENTO ESTRATEGICO PLANEACION ECONOMICA Y SOCIAL</p>	SISTEMAS DE GESTIÓN Y CONTROL INTEGRADOS SGC - MECI - SISTEDA										MEDE01.03.02.18.P06.F01			
	FORMULACIÓN DEL PLAN DE ACCIÓN Indicadores de gestión del organismo (Trámites y Servicios) CUADRO 2F										VERSIÓN		1	
											FECHA DE ENTRADA EN VIGENCIA		12/sep/2017	


ORGANISMO		SECRETARIA DE EDUCACIÓN											Periodicidad de los datos:		Trimestral		Fecha de reporte:		15/01/2018	Vigencia:	2018		
No.	Eje	Componente	Programa	Actividad	Trámite o Servicio	Macroproceso	Proceso / Subproceso	Código Procedimiento	Meta de la actividad (Descripción)	Indicador (Descripción)	Unidad de medida	Fórmula	Variables	Línea de base		Metas					Tiempo de respuesta legal (días hábiles)	Fuente de información (Dependencia)	Responsable (Reparto administrativo)
														Valor	2015	2016	2017	2018	2019				
20	41 Cali Social y Divrsa	1.4 Educación con calidad, eficiencia y equidad..	1.4.3 Instituciones Educativas líderes, eficientes y transparentes	Atender las solicitudes de Registro de firmas de rectores, directores y secretario(a)s de establecimientos educativos	Trámite	Desarrollo Social	Prestación del Servicio Educativo	MMDS01.01.07.18.P15	Atender el 100% de las solicitudes de Registro de firmas de rectores, directores y secretario(a)s de establecimientos educativos	Porcentaje de Solicitudes de Registro de firmas de rectores, directores y secretario(a)s de establecimientos educativos Atendidos	%	(V1/V2)*100	V1 = Número de solicitudes de Registro de firmas de rectores, directores y secretario(a)s de establecimientos educativos atendidas	49		100.0	100.0	100.0	100.0	100.0	15	Secretaría de Educación Municipal	Despacho
														49									
21	41 Cali Social y Divrsa	1.4 Educación con calidad, eficiencia y equidad..	1.4.3 Instituciones Educativas líderes, eficientes y transparentes	Atender las solicitudes de Certificación de documentos académicos de establecimientos de educación formal regular y de adultos y para el trabajo y el desarrollo humano.	Servicio	Desarrollo Social	Prestación del Servicio Educativo	MMDS01.01.07.18.P16	Atender el 100% de las solicitudes de Certificación de documentos académicos de establecimientos de educación formal regular y de adultos y para el trabajo y el desarrollo humano.	Porcentaje de solicitudes de Certificación de documentos académicos de establecimientos de educación formal regular y de adultos y para el trabajo y el desarrollo humano atendidas.	%	(V1/V2)*100	V1 = Número de solicitudes de Certificación de documentos académicos atendidas.	3,765		100.0	100.0	100.0	100.0	100.0	15	Secretaría de Educación Municipal	Despacho
														3,765									
22	41 Cali Social y Divrsa	1.4 Educación con calidad, eficiencia y equidad..	1.4.3 Instituciones Educativas líderes, eficientes y transparentes	Atender las solicitudes de Duplicaciones de Diplomas y Modificaciones del Registro del Título.	Trámite	Desarrollo Social	Prestación del Servicio Educativo	MMDS01.01.07.18.P16	Atender el 100% de las solicitudes de Duplicaciones de Diplomas y Modificaciones del Registro del Título.	Porcentaje de duplicaciones de diplomas y modificaciones del registro del título expedidas	%	(V1/V2)*100	V1 = Número duplicaciones de diplomas y modificaciones de registro del título expedidas	0			100.0	100.0	100.0	100.0	15	Secretaría de Educación Municipal	Despacho
														0									
23	41 Cali Social y Divrsa	1.4 Educación con calidad, eficiencia y equidad..	1.4.3 Instituciones Educativas líderes, eficientes y transparentes	Atender las solicitudes de Certificado de existencia y representación legal de las instituciones de educación para el trabajo y el desarrollo humano	Servicio	Desarrollo Social	Prestación del Servicio Educativo	MMDS01.01.07.18.P17	Atender el 100% de las solicitudes de Certificado de existencia y representación legal de las instituciones de educación para el trabajo y el desarrollo humano	Porcentaje de Certificación de Existencia y Representación Legal de las Instituciones de educación para el trabajo y el desarrollo humano expedidas	%	(V1/V2)*100	V1 = Número de Certificaciones de Existencia y Representación Legal de Instituciones Educativas para el trabajo y el desarrollo humano expedidas	96		100.0	100.0	100.0	100.0	100.0	15	Secretaría de Educación Municipal	Despacho
														96									
24	41 Cali Social y Divrsa	1.4 Educación con calidad, eficiencia y equidad..	1.4.3 Instituciones Educativas líderes, eficientes y transparentes	Atender las solicitudes de Clausura de un establecimiento educativo Oficial o Privado.	Trámite	Desarrollo Social	Prestación del Servicio Educativo	MMDS01.01.07.18.P18	Atender el 100% de las solicitudes de Clausura de un establecimiento educativo Oficial o Privado.	Porcentaje de solicitudes de Clausura de un Establecimiento Educativo Oficial o Privado atendidas.	%	(V1/V2)*100	V1 = Número de solicitudes de Clausura de un Establecimiento Educativo Oficial o Privado radicadas.	44		100.0	100.0	100.0	100.0	100.0	15	Secretaría de Educación Municipal	Despacho
														44									
25	45 Cali participativa y bien gobernada	5.2 Modernización institucional con transparencia y dignificación del servicio público	5.2.3 Gestión del talento humano y cultura organizacional	Atender las solicitudes de Certificación de tiempos de servicio.	Servicio	Gestión del Talento Humano	Gestión y Desarrollo del Talento humano	MATH02.06.05.18.P02	Atender el 100% de las solicitudes de Certificación de tiempos de servicio.	Porcentaje de solicitudes de Certificación de tiempos de servicio atendidas	%	(V1/V2)*100	V1 = Número de solicitudes de certificación de tiempos de servicios atendidas	3,439		100.0	100.0	100.0	100.0	100.0	15	Secretaría de Educación Municipal	Subsecretaría Administrativa y Financiera
														3,439									
26	45 Cali participativa y bien gobernada	5.2 Modernización institucional con transparencia y dignificación del servicio público	5.2.3 Gestión del talento humano y cultura organizacional	Atender las solicitudes de Seguro por muerte a beneficiarios de docentes oficiales.	Trámite	Gestión del Talento Humano	Liquidaciones Laborales	MATH02.08.01.18.P07	Atender el 100% de las solicitudes de Seguro por muerte a beneficiarios de docentes oficiales.	Porcentaje de solicitudes de seguros por muerte a beneficiarios de docentes oficiales atendidas	%	(V1/V2)*100	V1 = Número de solicitudes de seguros por muerte a beneficiarios de docentes oficiales atendidas	1,986		100.0	100.0	100.0	100.0	100.0	15	Secretaría de Educación Municipal	Subsecretaría Administrativa y Financiera
														1,986									

 <p>ALCALDÍA DE SANTIAGO DE CALI DIRECCIONAMIENTO ESTRATEGICO PLANEACION ECONOMICA Y SOCIAL</p>	SISTEMAS DE GESTIÓN Y CONTROL INTEGRADOS SGC - MECI - SISTEDA										MEDE01.03.02.18.P06.F01			
	FORMULACIÓN DEL PLAN DE ACCIÓN Indicadores de gestión del organismo (Trámites y Servicios) CUADRO 2F										VERSIÓN		1	
											FECHA DE ENTRADA EN VIGENCIA		12/sep/2017	


ORGANISMO			SECRETARIA DE EDUCACIÓN										Periodicidad de los datos:		Trimestral	Fecha de reporte:	15/01/2018	Vigencia:	2018				
No.	Eje	Componente	Programa	Actividad	Trámite o Servicio	Macroproceso	Proceso / Subproceso	Código Procedimiento	Meta de la actividad (Descripción)	Indicador (Descripción)	Unidad de medida	Fórmula	Variables	Línea de base		Metas					Tiempo de respuesta legal (días hábiles)	Fuente de información (Dependencia)	Responsable (Reparto administrativo)
														Valor	2015	2016	2017	2018	2019				
27	45 Cali participativa y bien gobernada	5.2 Modernización institucional con transparencia y dignificación del servicio público	5.2.3 Gestión del talento humano y cultura organizacional	Atender las solicitudes de Pensión de jubilación para docentes oficiales.	Trámite	Gestión del Talento Humano	Liquidaciones Laborales	MATH02.08.01.18.P07	Atender el 100% de las solicitudes de Pensión de jubilación para docentes oficiales.	Porcentaje de solicitudes de pensión de jubilación para docentes oficiales atendidas	%	(V1/V2)*100	V1 = Número de solicitudes de pensiones de jubilación para docentes oficiales atendidas V2 = Número solicitudes de pensiones de jubilación para docentes oficiales radicadas	161,685							15	Secretaría de Educación Municipal	Subsecretaría Administrativa y Financiera
														100.0	100.0	100.0	100.0	100.0	100.0				
28	45 Cali participativa y bien gobernada	5.2 Modernización institucional con transparencia y dignificación del servicio público	5.2.3 Gestión del talento humano y cultura organizacional	Atender las solicitudes de Pensión de jubilación por aportes.	Trámite	Gestión del Talento Humano	Liquidaciones Laborales	MATH02.08.01.18.P07	Atender el 100% de las solicitudes de Pensión de jubilación por aportes.	Porcentaje de solicitudes de Pensión de jubilación por aportes atendidas	%	(V1/V2)*100	V1 = Número de solicitudes de pensiones de jubilación por aportes atendidas V2 = Número solicitudes de pensiones de jubilación por aportes radicadas	7,440							15	Secretaría de Educación Municipal	Subsecretaría Administrativa y Financiera
														100.0	100.0	100.0	100.0	100.0	100.0				
29	45 Cali participativa y bien gobernada	5.2 Modernización institucional con transparencia y dignificación del servicio público	5.2.3 Gestión del talento humano y cultura organizacional	Atender las solicitudes de Pensión de retiro por vejez para docentes oficiales.	Trámite	Gestión del Talento Humano	Liquidaciones Laborales	MATH02.08.01.18.P07	Atender el 100% de las solicitudes de Pensión de retiro por vejez para docentes oficiales.	Porcentaje de solicitudes de Pensión de retiro por vejez para docentes oficiales atendidas	%	(V1/V2)*100	V1 = Número de solicitudes de pensiones de retiro por vejez para docentes oficiales atendidas V2 = Número solicitudes de pensiones de retiro por vejez para docentes oficiales radicadas	6							15	Secretaría de Educación Municipal	Subsecretaría Administrativa y Financiera
														100.0	100.0	100.0	100.0	100.0	100.0				
30	45 Cali participativa y bien gobernada	5.2 Modernización institucional con transparencia y dignificación del servicio público	5.2.3 Gestión del talento humano y cultura organizacional	Atender las solicitudes de Pensión de retiro de invalidez para docentes oficiales.	Trámite	Gestión del Talento Humano	Liquidaciones Laborales	MATH02.08.01.18.P07	Atender el 100% de las solicitudes de Pensión de retiro de invalidez para docentes oficiales.	Porcentaje de solicitudes de Pensión de retiro de invalidez para docentes oficiales atendidas	%	(V1/V2)*100	V1 = Número de solicitudes de pensiones de retiro de invalidez para docentes oficiales atendidas V2 = Número solicitudes de pensiones de retiro de invalidez para docentes oficiales radicadas	270							15	Secretaría de Educación Municipal	Subsecretaría Administrativa y Financiera
														100.0	100.0	100.0	100.0	100.0	100.0				
31	45 Cali participativa y bien gobernada	5.2 Modernización institucional con transparencia y dignificación del servicio público	5.2.3 Gestión del talento humano y cultura organizacional	Atender las solicitudes de Pensión post-mortem para beneficiarios de docentes oficiales.	Trámite	Gestión del Talento Humano	Liquidaciones Laborales	MATH02.08.01.18.P07	Atender el 100% de las solicitudes de Pensión post-mortem para beneficiarios de docentes oficiales.	Porcentaje de solicitudes de Pensión post-mortem para beneficiarios de docentes oficiales atendidas	%	(V1/V2)*100	V1 = Número de solicitudes de pensiones post-mortem para beneficiarios de docentes oficiales atendidas V2 = Número solicitudes de pensiones post-mortem para beneficiarios de docentes oficiales radicadas	1							15	Secretaría de Educación Municipal	Subsecretaría Administrativa y Financiera
														100.0	100.0	100.0	100.0	100.0	100.0				
32	45 Cali participativa y bien gobernada	5.2 Modernización institucional con transparencia y dignificación del servicio público	5.2.3 Gestión del talento humano y cultura organizacional	Atender las solicitudes de Sustitución pensional para docentes oficiales.	Trámite	Gestión del Talento Humano	Liquidaciones Laborales	MATH02.08.01.18.P07	Atender el 100% de las solicitudes de Sustitución pensional para docentes oficiales.	Porcentaje de solicitudes de Sustitución pensional para docentes oficiales atendidas	%	(V1/V2)*100	V1 = Número de solicitudes de sustituciones pensionales para docentes oficiales atendidas V2 = Número solicitudes de sustituciones pensionales para docentes oficiales radicadas	0							15	Secretaría de Educación Municipal	Subsecretaría Administrativa y Financiera
														100.0	100.0	100.0	100.0	100.0	100.0				
33	45 Cali participativa y bien gobernada	5.2 Modernización institucional con transparencia y dignificación del servicio público	5.2.3 Gestión del talento humano y cultura organizacional	Atender las solicitudes de Reliquidación pensional para docentes oficiales.	Trámite	Gestión del Talento Humano	Liquidaciones Laborales	MATH02.08.01.18.P07	Atender el 100% de las solicitudes de Reliquidación pensional para docentes oficiales.	Porcentaje de solicitudes de Reliquidación pensional para docentes oficiales atendidas	%	(V1/V2)*100	V1 = Número de solicitudes de reliquidaciones pensionales para docentes oficiales atendidas V2 = Número de solicitudes de reliquidaciones pensionales para docentes oficiales radicadas	4							15	Secretaría de Educación Municipal	Subsecretaría Administrativa y Financiera
														100.0	100.0	100.0	100.0	100.0	100.0				
34	45 Cali participativa y bien gobernada	5.2 Modernización institucional con transparencia y dignificación del servicio público	5.2.3 Gestión del talento humano y cultura organizacional	Atender las solicitudes de Cesantías parciales para docentes oficiales.	Trámite	Gestión del Talento Humano	Liquidaciones Laborales	MATH02.08.01.18.P07	Atender el 100% de las solicitudes de Cesantías parciales para docentes oficiales.	Porcentaje de solicitudes de Cesantías parciales para docentes oficiales atendidas	%	(V1/V2)*100	V1 = Número de solicitudes de cesantías parciales para docentes oficiales atendidas V2 = Número de solicitudes de cesantías parciales para docentes oficiales radicadas	8							15	Secretaría de Educación Municipal	Subsecretaría Administrativa y Financiera
														100.0	100.0	100.0	100.0	100.0	100.0				

 <p>ALCALDÍA DE SANTIAGO DE CALI DIRECCIONAMIENTO ESTRATEGICO PLANEACION ECONOMICA Y SOCIAL</p>	SISTEMAS DE GESTIÓN Y CONTROL INTEGRADOS SGC - MECI - SISTEDA										MEDE01.03.02.18.P06.F01			
	FORMULACIÓN DEL PLAN DE ACCIÓN Indicadores de gestión del organismo (Trámites y Servicios) CUADRO 2F										VERSIÓN		1	
											FECHA DE ENTRADA EN VIGENCIA		12/sep/2017	


ORGANISMO				SECRETARIA DE EDUCACIÓN										Periodicidad de los datos:				Trimestral		Fecha de reporte:		15/01/2018	Vigencia:	2018
No.	Eje	Componente	Programa	Actividad	Trámite o Servicio	Macroproceso	Proceso / Subproceso	Código Procedimiento	Meta de la actividad (Descripción)	Indicador (Descripción)	Unidad de medida	Fórmula	Variables	Línea de base		Metas				Tiempo de respuesta legal (días hábiles)	Fuente de información (Dependencia)	Responsable (Reparto administrativo)		
														Valor	2015	2016	2017	2018	2019					
35	45 Cali participativa y bien gobernada	5.2 Modernización institucional con transparencia y dignificación del servicio público	5.2.3 Gestión del talento humano y cultura organizacional	Atender las solicitudes de Cesantías definitivas para docentes oficiales.	Trámite	Gestión del Talento Humano	Liquidaciones Laborales	MATH02.08.01.18.P07	Atender el 100% de las solicitudes de Cesantías definitivas para docentes oficiales.	Porcentaje de solicitudes de Cesantías definitivas para docentes oficiales atendidas	%	(V1/V2)*100	V1 = Número de solicitudes de cesantías definitivas para docentes oficiales atendidas V2 = Número de solicitudes de cesantías definitivas para docentes oficiales radicadas	17		100.0	100.0	100.0	100.0	100.0	15	Secretaría de Educación Municipal	Subsecretaría Administrativa y Financiera	
														17										
36	45 Cali participativa y bien gobernada	5.2 Modernización institucional con transparencia y dignificación del servicio público	5.2.3 Gestión del talento humano y cultura organizacional	Atender las solicitudes de Cesantías definitivas a beneficiarios de un docente fallecido.	Trámite	Gestión del Talento Humano	Liquidaciones Laborales	MATH02.08.01.18.P07	Atender el 100% de las solicitudes de Cesantías definitivas a beneficiarios de un docente fallecido.	Porcentaje de solicitudes de Cesantías definitivas a beneficiarios de un docente fallecido atendidas	%	(V1/V2)*100	V1 = Número de solicitudes de cesantías definitivas a beneficiarios de un docente fallecido atendidas V2 = Número de solicitudes de cesantías definitivas a beneficiarios de un docente fallecido radicadas	135		100.0	100.0	100.0	100.0	100.0	15	Secretaría de Educación Municipal	Subsecretaría Administrativa y Financiera	
														135										
37	45 Cali participativa y bien gobernada	5.2 Modernización institucional con transparencia y dignificación del servicio público	5.2.3 Gestión del talento humano y cultura organizacional	Atender las solicitudes de Auxilio funerario por fallecimiento de un docente pensionado.	Trámite	Gestión del Talento Humano	Liquidaciones Laborales	MATH02.08.01.18.P07	Atender el 100% de las solicitudes de Auxilio funerario por fallecimiento de un docente pensionado.	Porcentaje de solicitudes de Auxilio funerario por fallecimiento de un docente pensionado atendidas	%	(V1/V2)*100	V1 = Número de solicitudes de auxilio funerario por fallecimiento de un docente pensionado atendidas V2 = Número de solicitudes de auxilio funerario por fallecimiento de un docente pensionado radicadas	436		100.0	100.0	100.0	100.0	100.0	15	Secretaría de Educación Municipal	Subsecretaría Administrativa y Financiera	
														436										
38	45 Cali participativa y bien gobernada	5.2 Modernización institucional con transparencia y dignificación del servicio público	5.2.3 Gestión del talento humano y cultura organizacional	Atender las solicitudes de Ascenso en el escalafón nacional docente.	Trámite	Gestión del Talento Humano	Gestión y Desarrollo del Talento humano	MATH02.06.02.18.P07	Atender el 100% de las solicitudes de Ascenso en el escalafón nacional docente.	Porcentaje de solicitudes de Ascenso en el escalafón nacional docente atendidas	%	(V1/V2)*100	V1 = Número de solicitudes de ascensos en el escalafón nacional docente atendidos V2 = Número de solicitudes de ascensos en el escalafón nacional docente radicados	318		100.0	100.0	100.0	100.0	100.0	15	Secretaría de Educación Municipal	Subsecretaría Administrativa y Financiera	
														318										
39	45 Cali participativa y bien gobernada	5.2 Modernización institucional con transparencia y dignificación del servicio público	5.2.3 Gestión del talento humano y cultura organizacional	Atender las solicitudes de Ascenso o reubicación de nivel salarial en el escalafón docente.	Trámite	Gestión del Talento Humano	Gestión y Desarrollo del Talento humano	MATH02.06.02.18.P07	Atender el 100% de las solicitudes de Ascenso o reubicación de nivel salarial en el escalafón docente.	Porcentaje de solicitudes de Ascensos o reubicaciones de nivel salarial en el escalafón docente atendidas	%	(V1/V2)*100	V1 = Número de solicitudes de ascensos o reubicaciones de nivel salarial en el escalafón docente atendidas V2 = Número de solicitudes de ascensos o reubicaciones de nivel salarial en el escalafón docente radicados	12		100.0	100.0	100.0	100.0	100.0	15	Secretaría de Educación Municipal	Subsecretaría Administrativa y Financiera	
														12										
Trámite Servicio					33	6																		

 <p>ALCALDÍA DE SANTIAGO DE CALI DIRECCIONAMIENTO ESTRATEGICO PLANEACION ECONOMICA Y SOCIAL</p>	SISTEMAS DE GESTIÓN Y CONTROL INTEGRADOS SGC - MECI - SISTEDA										MEDE01.03.02.18.P06.F01			
	FORMULACIÓN DEL PLAN DE ACCIÓN Indicadores de gestión del organismo (Trámites y Servicios) CUADRO 2F										VERSIÓN		1	
											FECHA DE ENTRADA EN VIGENCIA		12/sep/2017	


ORGANISMO			SECRETARIA DE SALUD PÚBLICA										Periodicidad de los datos:			Trimestral		Fecha de reporte:	15/01/2018	Vigencia:	2018	
No.	Eje	Componente	Programa	Actividad	Trámite o Servicio	Macroproceso	Proceso / Subproceso	Código Procedimiento	Meta de la actividad (Descripción)	Indicador (Descripción)	Unidad de medida	Fórmula	Variables	Línea de base			Metas			Tiempo de respuesta legal (días hábiles)	Fuente de información (Dependencia)	Responsable (Reparto administrativo)
														Valor	2015	2016	2017	2018	2019			
1	41 Cali social y diversa	413 Salud pública oportuna y confiable	4131 Salud publica con enfoque intersectorial y poblacional	Expedir certificado Sanitario	Trámite	Desarrollo Social	Servicio de Salud Pública / Gestión sobre determinantes sociales y ambientales de la salud	MMDS01.03.02.18.P06	Expedir el 100% de los certificado Sanitarios solicitados en establecimientos	Porcentaje de solicitudes de Conceptos Sanitarios (establecimientos) atendidas	%	(V1/V2)*100	V1 = Número de solicitudes de Conceptos Sanitarios(establecimientos) atendidas	8,269						15	Secretaría de Salud Publica	Subsecretaría de Promoción, Prevención y producción social de la salud
														100.0	100.0	100.0	100.0	100.0	100.0			
													V2 = Número de solicitudes de Conceptos Sanitarios (establecimientos) radicadas	8,269								
2	41 Cali social y diversa	413 Salud pública oportuna y confiable	4131 Salud publica con enfoque intersectorial y poblacional	Expedir Conceptos Sanitarios	Trámite	Desarrollo Social	Servicio de Salud Pública / Gestión sobre determinantes sociales y ambientales de la salud	MMDS01.03.02.18.P06	Expedir el 100% de los Conceptos Sanitarios (vehículos transportadores de alimentos) atendidos	Porcentaje de solicitudes de Conceptos Sanitarios (vehículos transportadores de alimentos) atendidos	%	(V1/V2)*100	V1= Número de solicitudes de Conceptos Sanitarios (vehículos transportadores de alimentos) atendidos	708						5	Secretaría de Salud Publica	Subsecretaría de Promoción, Prevención y producción social de la salud
														100.0	100.0	100.0	100.0	100.0	100.0			
													V2 = Número de solicitudes de Conceptos Sanitarios (vehículos transportadores de alimentos) radicadas	708								
3	41 Cali social y diversa	413 Salud pública oportuna y confiable	4131 Salud publica con enfoque intersectorial y poblacional	Expedir Conceptos Sanitarios	Trámite	Desarrollo Social	Servicio de Salud Pública / Gestión sobre determinantes sociales y ambientales de la salud	MMDS01.03.02.18.P06	Expedir 100% de Conceptos Sanitarios (para realización de espectáculos públicos y presentación de eventos)	Porcentaje de solicitudes de Conceptos Sanitarios (para realización de espectáculos públicos y presentación de eventos) atendidos	%	(V1/V2)*100	V1 = Número de solicitudes de Conceptos Sanitarios (para realización de espectáculos públicos y presentación de eventos) atendidos	144						15	Secretaría de Salud Publica	Subsecretaría de Promoción, Prevención y producción social de la salud
														100.0	100.0	100.0	100.0	100.0	100.0			
													V2 = Número de Solicitudes de Conceptos Sanitarios (para realización de espectáculos públicos y presentación de eventos) radicadas	144								
4	41 Cali social y diversa	413 Salud pública oportuna y confiable	4131 Salud publica con enfoque intersectorial y poblacional	Expedir Licencias de Inhumación de Cadáveres	Trámite	Desarrollo Social	Servicio de Salud Pública / Gestión sobre determinantes sociales y ambientales de la salud	MMDS01.03.02.18.P06	Expedir el 100% de las Licencias de Inhumación de Cadáveres	Porcentaje de Licencias de Inhumación de Cadáveres expedidas	%	(V1/V2)*100	V1 = Número de Licencias de Inhumación de cadáveres expedidas	13,153						1	Secretaría de Salud Publica	Subsecretaría de Promoción, Prevención y producción social de la salud
														100.0	100.0	100.0	100.0	100.0	100.0			
													V2 = Número de Solicitudes de Licencias de Inhumación de cadáveres radicadas	13,153								
5	41 Cali social y diversa	413 Salud pública oportuna y confiable	4131 Salud publica con enfoque intersectorial y poblacional	Expedición de licencias para la Cremación de Cadáveres	Trámite	Desarrollo Social	Servicio de Salud Pública / Gestión sobre determinantes sociales y ambientales de la salud	MMDS01.03.02.18.P06	Expedición del 100% de licencias para la Cremación de Cadáveres	Porcentaje de Licencias para la Cremación de Cadáveres expedidas	%	(V1/V2)*100	V1 = Número de Licencias para la Cremación de Cadáveres expedidas	2,842						1	Secretaría de Salud Publica	Subsecretaría de Promoción, Prevención y producción social de la salud
														100.0	100.0	100.0	100.0	100.0	100.0			
													V2 = Número de Solicitudes de Licencias para la Cremación de Cadáveres radicadas	2,842								
6	41 Cali social y diversa	413 Salud pública oportuna y confiable	4131 Salud publica con enfoque intersectorial y poblacional	Expedición del Traslado de Cadáveres.	Trámite	Desarrollo Social	Servicio de Salud Pública / Gestión sobre determinantes sociales y ambientales de la salud	MMDS01.03.02.18.P06	Expedición del 100% Traslado de Cadáveres.	Porcentaje de Traslado de Cadáveres expedidos	%	(V1/V2)*100	V1 = Número de Traslado de Cadáveres expedidos	5,168						1	Secretaría de Salud Publica	Subsecretaría de Promoción, Prevención y producción social de la salud
														100.0	100.0	100.0	100.0	100.0	100.0			
													V2 = Número de Solicitudes de Traslado de Cadáveres radicados	5,168								
7	41 Cali social y diversa	413 Salud pública oportuna y confiable	4131 Salud publica con enfoque intersectorial y poblacional	Expedición Licencias de Exhumación	Trámite	Desarrollo Social	Servicio de Salud Pública / Gestión sobre determinantes sociales y ambientales de la salud	MMDS01.03.02.18.P06	Expedición de 100% Licencias de Exhumación de Cadáveres	Porcentaje de Licencias de Exhumación de Cadáveres expedidas	%	(V1/V2)*100	V1 = Número de Licencias de Exhumación de Cadáveres expedidas	6						5	Secretaría de Salud Publica	Subsecretaría de Promoción, Prevención y producción social de la salud
														100.0	100.0	100.0	100.0	100.0	100.0			
													V2 = Número de Solicitudes de Licencias de Exhumación de Cadáveres radicadas	6								

 <p>ALCALDÍA DE SANTIAGO DE CALI DIRECCIONAMIENTO ESTRATEGICO PLANACION ECONOMICA Y SOCIAL</p>	SISTEMAS DE GESTIÓN Y CONTROL INTEGRADOS SGC - MECI - SISTEDA										MEDE01.03.02.18.P06.F01			
	FORMULACIÓN DEL PLAN DE ACCIÓN Indicadores de gestión del organismo (Trámites y Servicios) CUADRO 2F										VERSIÓN		1	
											FECHA DE ENTRADA EN VIGENCIA		12/sep/2017	

ORGANISMO			SECRETARIA DE SALUD PÚBLICA										Periodicidad de los datos:			Trimestral		Fecha de reporte:		15/01/2018	Vigencia:	2018	
No.	Eje	Componente	Programa	Actividad	Trámite o Servicio	Macroproceso	Proceso / Subproceso	Código Procedimiento	Meta de la actividad (Descripción)	Indicador (Descripción)	Unidad de medida	Fórmula	Variables	Línea de base			Metas			Tiempo de respuesta legal (días hábiles)	Fuente de información (Dependencia)	Responsable (Reparto administrativo)	
														Valor	2015	2016	2017	2018	2019				
8	42 Cali amable y sostenible	424 Responsabilidad ambiente	4244 Servicios de salud publica para animales y compañía y prevención de zoonosis	Expedir Certificaciones Sanitarias de Equinos	Trámite	Desarrollo Social	Servicio de Salud Pública / Gestión sobre determinantes sociales y ambientales de la salud	MMDS01.03.02.18.P05	Expedir el 100% de las Certificaciones Sanitarias de Equinos	Porcentaje de Certificaciones Sanitarias de Equinos expedidas	%	(V1/V2)*100	V1 = Número de Certificaciones Sanitarias de Equinos expedidas V2 = Número de Solicitudes de Certificaciones Sanitarias de Equinos radicadas	725							1	Secretaría de Salud Pública	Subsecretaría de Promoción, Prevención y producción social de la salud
															100.0	100.0	100.0	100.0	100.0				
9	42 Cali amable y sostenible	424 Responsabilidad ambiente	4244 Servicios de salud publica para animales y compañía y prevención de zoonosis	Atención de las solicitudes de esterilización canina y felina	Servicio	Desarrollo Social	Servicio de Salud Pública / Gestión sobre determinantes sociales y ambientales de la salud	MMDS01.03.02.18.P05	Atención de 100% de las solicitudes de esterilización canina y felina	Porcentaje de solicitudes de esterilización canina y felina atendidas	%	(V1/V2)*100	V1 = Número de Solicitudes de Esterilización canina y felina atendidos V2 = Número de Solicitudes de esterilización canina y felina radicados	147							20	Secretaría de Salud Pública	Subsecretaría de Promoción, Prevención y producción social de la salud
															100.0	100.0	100.0	100.0	100.0				
10	42 Cali amable y sostenible	424 Responsabilidad ambiente	4244 Servicios de salud publica para animales y compañía y prevención de zoonosis	Atención de las solicitudes de Vacunación antirrábica de caninos y felinos atendidas	Servicio	Desarrollo Social	Servicio de Salud Pública / Gestión sobre determinantes sociales y ambientales de la salud	MMDS01.03.02.18.P05	Atención de 100% de las solicitudes de Vacunación antirrábica de caninos y felinos	Porcentaje de solicitudes de Vacunación antirrábica de caninos y felinos atendidas	%	(V1/V2)*100	V1 = Número de Solicitudes de Vacunación antirrábica de caninos y felinos atendidas V2 = Número de Solicitudes de Vacunación antirrábica de caninos y felinos radicadas	nd							15	Secretaría de Salud Pública	Subsecretaría de Promoción, Prevención y producción social de la salud
																100.0	100.0	100.0	100.0				
11	42 Cali amable y sostenible	424 Responsabilidad ambiente	4244 Servicios de salud publica para animales y compañía y prevención de zoonosis	Expedir Registros de establecimientos veterinarios expedidos	Trámite	Desarrollo Social	Servicio de Salud Pública / Gestión sobre determinantes sociales y ambientales de la salud	MMDS01.03.02.18.P06	Expedir el 100% de Registros de establecimientos veterinarios	Porcentaje de Registros de establecimientos veterinarios expedidos	%	(V1/V2)*100	V1 = Número de Registros de establecimientos veterinarios expedidos V2 = Número de Solicitudes de Registro de establecimientos veterinarios radicadas	nd							15	Secretaría de Salud Pública	Subsecretaría de Promoción, Prevención y producción social de la salud
																100.0	100.0	100.0	100.0				
12	42 Cali amable y sostenible	424 Responsabilidad ambiente	4244 Servicios de salud publica para animales y compañía y prevención de zoonosis	Atención de las solicitudes de Consulta médica veterinaria atendidas	Servicio	Desarrollo Social	Servicio de Salud Pública / Gestión sobre determinantes sociales y ambientales de la salud	MMDS01.03.02.18.P05	Atención del 100% de las solicitudes de Consulta médica veterinaria	Porcentaje de las solicitudes de Consulta médica veterinaria atendidas	%	(V1/V2)*100	V1 = Número de solicitudes de Consulta médica veterinaria atendidas V2 = Número de Solicitudes de Consulta médica veterinaria radicadas	nd							2	Secretaría de Salud Pública	Subsecretaría de Promoción, Prevención y producción social de la salud
																100.0	100.0	100.0	100.0				
13	42 Cali amable y sostenible	424 Responsabilidad ambiente	4244 Servicios de salud publica para animales y compañía y prevención de zoonosis	Atención de las solicitudes de Fumigación o desinfección de establecimientos y/o vehículo transportador de alimentos.	Servicio	Desarrollo Social	Servicio de Salud Pública / Gestión sobre determinantes sociales y ambientales de la salud	MMDS01.03.02.18.P05	Atender el 100% de las solicitudes de Fumigación o desinfección de establecimientos y/o vehículo transportador de alimentos.	Porcentaje de las solicitudes de Fumigación o desinfección de establecimientos y/o vehículo transportador de alimentos atendidas.	%	(V1/V2)*100	V1 = Número de solicitudes de Fumigación o desinfección de establecimientos y/o vehículo transportador de alimentos atendidas V2 = Número de Solicitudes de Fumigación o desinfección de establecimientos y/o vehículo transportador de alimentos radicadas	nd							15	Secretaría de Salud Pública	Subsecretaría de Promoción, Prevención y producción social de la salud
																100.0	100.0	100.0	100.0				
14	42 Cali amable y sostenible	424 Responsabilidad ambiente	4244 Servicios de salud publica para animales y compañía y prevención de zoonosis	Expedición de Certificados de salud animal expedidos	Servicio	Desarrollo Social	Servicio de Salud Pública / Gestión sobre determinantes sociales y ambientales de la salud	MMDS01.03.02.18.P05	Expedición del 100 % de Certificados de salud animal	Porcentaje de Certificados de salud animal expedidos	%	(V1/V2)*100	V1 = Número de Certificados de salud animal expedidos V2 = Número de Solicitudes de Certificado de salud animal radicadas	nd							1	Secretaría de Salud Pública	Subsecretaría de Promoción, Prevención y producción social de la salud
																100.0	100.0	100.0	100.0				
15	42 Cali amable y sostenible	424 Responsabilidad ambiente	4244 Servicios de salud publica para animales y compañía y prevención de zoonosis	Atención de solicitudes de Eutanasia compasiva de animales de compañía y disposición sanitaria de cadáveres	Servicio	Desarrollo Social	Servicio de Salud Pública / Gestión sobre determinantes sociales y ambientales de la salud	MMDS01.03.02.18.P05	Atención del 100% de las solicitudes de Eutanasia compasiva de animales de compañía y disposición sanitaria de cadáveres	Porcentaje de solicitudes de Eutanasia compasiva de animales de compañía y disposición sanitaria de cadáveres atendidas	%	(V1/V2)*100	V1 = Número de solicitudes de Eutanasia compasiva de animales de compañía y disposición sanitaria de cadáveres atendidas V2 = Número de Solicitudes de Eutanasia compasiva de animales de compañía y disposición sanitaria de cadáveres radicadas	nd							1	Secretaría de Salud Pública	Subsecretaría de Promoción, Prevención y producción social de la salud
																100.0	100.0	100.0	100.0				


 ALCALDÍA DE SANTIAGO DE CALI DIRECCIONAMIENTO ESTRATEGICO PLANEACION ECONOMICA Y SOCIAL	SISTEMAS DE GESTIÓN Y CONTROL INTEGRADOS SGC - MECI - SISTEDA		MEDE01.03.02.18.P06.F01	
	FORMULACIÓN DEL PLAN DE ACCIÓN Indicadores de gestión del organismo (Trámites y Servicios) CUADRO 2F		VERSIÓN	1
			FECHA DE ENTRADA EN VIGENCIA	12/sep/2017

ORGANISMO			SECRETARIA DE SALUD PÚBLICA										Periodicidad de los datos:		Trimestral		Fecha de reporte:	15/01/2018	Vigencia:	2018		
No.	Eje	Componente	Programa	Actividad	Trámite o Servicio	Macroproceso	Proceso / Subproceso	Código Procedimiento	Meta de la actividad (Descripción)	Indicador (Descripción)	Unidad de medida	Fórmula	Variables	Línea de base		Metas				Tiempo de respuesta legal (días hábiles)	Fuente de información (Dependencia)	Responsable (Reparto administrativo)
														Valor	2015	2016	2017	2018	2019			
16	42 Cali amable y sostenible	424 Responsabilidad ambiente	4244 Servicios de salud publica para animales y compañía y prevención de zoonosis	Atención de solicitudes de Transporte de animales de compañía para eutanasia compasiva o de cadáveres de animales de compañía para disposición sanitaria	Servicio	Desarrollo Social	Servicio de Salud Pública / Gestión sobre determinantes sociales y ambientales de la salud	MMDS01.03.02.18.P05	Atención del 100% de las solicitudes de Transporte de animales de compañía para eutanasia compasiva o de cadáveres de animales de compañía para disposición sanitaria	Porcentaje de solicitudes de Transporte de animales de compañía para eutanasia compasiva o de cadáveres de animales de compañía para disposición sanitaria atendidas	%	(V1/V2)*100	V1 = Número de solicitudes de Transporte de animales de compañía para eutanasia compasiva o de cadáveres de animales de compañía para disposición sanitaria atendidas V2 = Número de Solicitudes de Transporte de animales de compañía para eutanasia compasiva o de cadáveres de animales de compañía para disposición sanitaria radicadas	nd		100.0	100.0	100.0	100.0	1	Secretaría de Salud Publica	Subsecretaría de Promoción, Prevención y producción social de la salud
														nd								
17	42 Cali amable y sostenible	424 Responsabilidad ambiente	4244 Servicios de salud publica para animales y compañía y prevención de zoonosis	Atención de solicitudes de Registro de perros potencialmente peligrosos	Servicio	Desarrollo Social	Servicio de Salud Pública / Gestión sobre determinantes sociales y ambientales de la salud	MMDS01.03.02.18.P05	Atención del 100% de las solicitudes de Registro de perros potencialmente peligrosos	Porcentaje de Registro de perros potencialmente peligrosos expedidos	%	(V1/V2)*100	V1 = Número de Registro de perros potencialmente peligrosos expedidos V2 = Número Solicitudes de Registro de perros potencialmente peligrosos radicadas	nd		100.0	100.0	100.0	100.0	1	Secretaría de Salud Publica	Subsecretaría de Promoción, Prevención y producción social de la salud
														nd								
				Trámite	9																	
				Servicio	8																	


 <p>ALCALDÍA DE SANTIAGO DE CALI DIRECCIONAMIENTO ESTRATÉGICO PLANEACIÓN ECONOMICA Y SOCIAL</p>	SISTEMAS DE GESTIÓN Y CONTROL INTEGRADOS SGC - MECI - SISTEDA										MEDE01.03.02.18.P06.F01			
	FORMULACIÓN DEL PLAN DE ACCIÓN Indicadores de gestión del organismo (Trámites y Servicios)										VERSIÓN		1	
	CUADRO 2F										FECHA DE ENTRADA EN VIGENCIA		12/sep/2017	

ORGANISMO				SECRETARÍA DE BIENESTAR SOCIAL										Periodicidad de los datos:			Trimestral		Fecha de reporte:	15/01/2018	Vigencia:	2018
No.	Eje	Componente	Programa	Actividad	Trámite o Servicio	Macroproceso	Proceso / Subproceso	Código Procedimiento	Meta de la actividad (Descripción)	Indicador (Descripción)	Unidad de medida	Fórmula	Variables	Línea de base			Metas			Tiempo de respuesta legal (días hábiles)	Fuente de información (Dependencia)	Responsable (Reparto administrativo)
														Valor	2015	2016	2017	2018	2019			
1	41 Cali social y diversa	412 Derechos con equidad, superando barreras para la inclusión	4121 Discapacidad sin límites.	Entrega de Ayudas Técnicas a Personas con Discapacidad.	Servicio	Desarrollo Social	Atención a la comunidad y grupos poblaionales	MMDS01.07.18.P07	Atender el 100% de las solicitudes de entrega de ayudas técnicas a personas con discapacidad	Porcentaje de solicitudes de entrega de ayudas técnicas a personas con discapacidad atendidas	%	(V1/V2)*100	V1 = Solicitudes de entrega de ayudas técnicas a personas con discapacidad atendidas.	1,245						15	Secretaría de Bienestar	Subsecretaría de Poblaciones y Etnias
														100.0	100.0	100.0	100.0	100.0	100.0			
														V2 = Solicitudes de entrega de ayudas técnicas a personas con discapacidad presentadas.	1,245							


Trámite 0
Servicio 1

 <p>ALCALDÍA DE SANTIAGO DE CALI DIRECCIONAMIENTO ESTRATEGICO PLANEACION ECONOMICA Y SOCIAL</p>	SISTEMAS DE GESTIÓN Y CONTROL INTEGRADOS SGC - MECI - SISTEDA										MEDE01.03.02.18.P06.F01			
	FORMULACIÓN DEL PLAN DE ACCIÓN Indicadores de gestión del organismo (Trámites y Servicios) CUADRO 2F										VERSIÓN		1	
											FECHA DE ENTRADA EN VIGENCIA		12/sep/2017	


ORGANISMO					SECRETARIA DE VIVIENDA SOCIAL Y HABITAT								Periodicidad de los datos:				Trimestral		Fecha de reporte:		15/01/2018	Vigencia:	2018
No.	Eje	Componente	Programa	Actividad	Trámite o Servicio	Macroproceso	Proceso / Subproceso	Código Procedimiento	Meta de la actividad (Descripción)	Indicador (Descripción)	Unidad de medida	Fórmula	Variables	Línea de base			Metas			Tiempo de respuesta legal (días hábiles)	Fuente de información (Dependencia)	Responsable (Reparto administrativo)	
														Valor	2015	2016	2017	2018	2019				
1	42 Cali Amable y Sostenible	4202 Ordenamiento territorial e integración regional	4202004 Planificación y control del territorio	Atender las solicitudes de Registro de actividades relacionadas con la enajenación de inmuebles destinados a vivienda.	Trámite	Desarrollo Integral del Territorio	Desarrollo Físico / Conceptos Técnicos para el Desarrollo Físico	MMCS03.02.03.18.P03	Atender el 100% de solicitudes de Registro de actividades relacionadas con la enajenación de inmuebles destinados a vivienda, radicadas.	Porcentaje de Registros de actividades relacionadas con la enajenación de inmuebles destinados a vivienda, atendidos.	%	(V1/V2)*100	V1= Solicitudes de Registro de actividades relacionadas con la enajenación de inmuebles destinados a vivienda, atendidos. V2= Solicitudes de Registro de actividades relacionadas con la enajenación de inmuebles destinados a vivienda, radicados.	11						15	Secretaría de Vivienda Social y Habitat	Subsecretaría de Gestion de Suelo y Oferta de Vivienda	
														100.0	100.0	100.0	100.0	100.0	100.0				
2	42 Cali Amable y Sostenible	4202 Ordenamiento territorial e integración regional	4202004 Planificación y control del territorio	Expedir la liquidación por concepto de Contribución de personas que realizan la Actividad de Construcción y Enajenación de Vivienda.	Trámite	Desarrollo Integral del Territorio	Desarrollo Físico / Conceptos Técnicos para el Desarrollo Físico	MMCS03.02.03.18.P03	Expedir el 100% de de solicitudes de liquidaciones por concepto de Contribución de personas que realizan la Actividad de Construcción y Enajenación de Vivienda, radicadas.	Porcentaje de liquidaciones por concepto de Contribución de personas que realizan la Actividad de Construcción y Enajenación de Vivienda, expedidas.	%	(V1/V2)*100	V1= Liquidaciones por concepto de Contribución de personas que realizan la Actividad de Construcción y Enajenación de Vivienda, expedidas V2= Solicitudes de liquidación por concepto de contribución a personas que realizan la Actividad de Construcción y Enajenación de Vivienda radicadas	88						15	Secretaría de Vivienda Social y Habitat	Subsecretaría de Gestion de Suelo y Oferta de Vivienda	
														100.0	100.0	100.0	100.0	100.0	100.0				
3	42 Cali Amable y Sostenible	4202 Ordenamiento territorial e integración regional	4202004 Planificación y control del territorio	Atender las solicitudes de Radicación de documentos para adelantar actividades de construcción y enajenación de inmuebles destinados a vivienda.	Trámite	Desarrollo Integral del Territorio	Desarrollo Físico / Conceptos Técnicos para el Desarrollo Físico	MMCS03.02.03.18.P04	Atender el 100% de solicitudes de Radicación de documentos para adelantar actividades de construcción y enajenación de inmuebles destinados a vivienda radicadas.	Porcentaje de solicitudes de Radicación de documentos para adelantar actividades de construcción y enajenación de inmuebles destinados a vivienda atendidas.	%	(V1/V2)*100	V1= Solicitudes de Radicación de documentos para adelantar actividades de construcción y enajenación de inmuebles destinados a vivienda atendidas V2= Solicitudes de Radicación de documentos para adelantar actividades de construcción y enajenación de inmuebles destinados a vivienda radicadas	58						15	Secretaría de Vivienda Social y Habitat	Subsecretaría de Gestion de Suelo y Oferta de Vivienda	
														100.0	100.0	100.0	100.0	100.0	100.0				
4	42 Cali amable y sostenible	4 2 3 Viviendo mejor y disfrutando más a Cali	4 2 3 1 Construyendo entornos para la vida	Atender las solicitudes de Subsidio Municipal de Vivienda de Interés Social	Trámite	Desarrollo Social	Servicio de Vivienda Social	MMDS02.02.04.01.18.P01, MMDS02.02.04.01.18.P02, MMDS02.02.04.01.18.P03, MMDS02.02.04.01.18.P04, MMDS02.02.04.01.18.P05	Atender el 100% de las solicitudes de Subsidio Municipal de Vivienda de Interés Social	Porcentaje de solicitudes de Subsidio Municipal de Vivienda de Interés Social atendidas.	%	(V1/V2)*100	V1 = Solicitudes de Subsidio Municipal de Vivienda de Interés Social atendidas V2 = Solicitudes de Subsidio Municipal de Vivienda de Interés Social radicadas.	4,585						15	Secretaría de Vivienda Social y Habitat	Subsecretaría de Gestion de Suelo y Oferta de Vivienda - Subsecretaría de Mejoramiento Integral y Legalización	
														98.9	97.5	100.0	100.0	100.0	100.0				
5	42 Cali amable y sostenible	4 2 3 Viviendo mejor y disfrutando más a Cali	4 2 3 1 Construyendo entornos para la vida	Atender las solicitudes de Legalización de Predios	Trámite	Desarrollo Social	Servicio de Vivienda Social	MMDS01.02.04.18.P04	Atender el 100% de las solicitudes de Legalizacion de Predios	Porcentaje de solicitudes de Legalizacion de Predios atendidas.	%	(V1/V2)*100	V1 = Solicitudes de Legalizacion de Predios atendidas V2 = Solicitudes de Legalizacion de Predios radicadas	1,245						15	Secretaría de Vivienda Social y Habitat	Subsecretaría de Mejoramiento Integral y Legalización	
														100.0	99.5	100.0	100.0	100.0	100.0				
6	42 Cali amable y sostenible	4 2 3 Viviendo mejor y disfrutando más a Cali	4 2 3 1 Construyendo entornos para la vida	Expedir información Cartografica	Servicio	Desarrollo Social	Servicio de Vivienda Social	MMDS01.02.04.18.P02	Expedir el 100% de las solicitudes de informacion Cartografica	Porcentaje de las solicitudes de Informacion Cartografica expedida.	%	(V1/V2)*100	V1 = Informacion cartografica expedida. V2 = Solicitudes de informacion cartografica radicadas	560						15	Secretaría de Vivienda Social y Habitat	Subsecretaría de Mejoramiento Integral y Legalización	
														100.0	98.0	100.0	100.0	100.0	100.0				
7	42 Cali amable y sostenible	4 2 3 Viviendo mejor y disfrutando más a Cali	4 2 3 1 Construyendo entornos para la vida	Expedir Certificado de Adjudicacion	Servicio	Desarrollo Social	Servicio de Vivienda Social	MMDS01.02.04.18.P03	Expedir el 100% de las solicitudes de Certificados de Adjudicacion.	Porcentaje de las solicitudes de Certificados de Adjudicacion expedido	%	(V1/V2)*100	V1 = Certificados de Adjudicacion Expedidos V2 = Solicitudes Certificados de Adjudicacion Radicadas	254						15	Secretaría de Vivienda Social y Habitat	Subsecretaría de Mejoramiento Integral y Legalización	
														100.0	95.7	100.0	100.0	100.0	100.0				
					Trámite																		
					Servicio																		

 <p>ALCALDÍA DE SANTIAGO DE CALI DIRECCIONAMIENTO ESTRATEGICO PLANEACION ECONOMICA Y SOCIAL</p>	SISTEMAS DE GESTIÓN Y CONTROL INTEGRADOS SGC - MECI - SISTEDA										MEDE01.03.02.18.P06.F01			
	FORMULACIÓN DEL PLAN DE ACCIÓN Indicadores de gestión del organismo (Trámites y Servicios) CUADRO 2F										VERSIÓN		1	
											FECHA DE ENTRADA EN VIGENCIA		12/sep/2017	


ORGANISMO					SECRETARIA DE CULTURA								Periodicidad de los datos:				Trimestral		Fecha de reporte:		15/01/2018	Vigencia:		2018
No.	Eje	Componente	Programa	Actividad	Trámite o Servicio	Macroproceso	Proceso / Subproceso	Código Procedimiento	Meta de la actividad (Descripción)	Indicador (Descripción)	Unidad de medida	Fórmula	Variables	Línea de base			Metas			Tiempo de respuesta legal (días hábiles)	Fuente de información (Dependencia)	Responsable (Reparto administrativo)		
														Valor	2015	2016	2017	2018	2019					
1	41 Cali social y diversa	415 Cali vibra con la cultura y el deporte	4152 Patrimonio, arte y cultura	Atender las solicitudes de consulta y visionado individual de títulos audiovisuales del centro cultural de cali	Servicio	Desarrollo Social	Gestión cultural / gestión del patrimonio cultural	MMDS01.10.01.18.P02	Atender el 100% de las solicitudes de consulta y visionado individual de títulos audiovisuales del centro cultural de cali	Porcentaje de solicitudes de consulta y visionado individual de títulos audiovisuales del centro cultural de cali atendidas	%	(V1/V2)*100	V1 =Solicitudes de consulta y visionado individual de títulos audiovisuales del centro cultural de cali atendidas V2 = Solicitudes de consulta y visionado individual de títulos audiovisuales del centro cultural de cali radicadas	963							1	Secretaría de cultura	Subsecretaría de patrimonio, bibliotecas e infraestructura cultural.	
														100.0	100.0	100.0	100.0	100.0	100.0					
2	41 Cali social y diversa	415 Cali vibra con la cultura y el deporte	4152 Patrimonio, arte y cultura	Atender las solicitudes de copias de escrituras públicas en custodia del archivo histórico de cali	Servicio	Desarrollo Social	Gestión cultural / gestión del patrimonio cultural	MMDS01.10.01.18.P02	Atender el 100% de las solicitudes de copias de escrituras públicas en custodia del archivo histórico de cali	Porcentaje de solicitudes de copias de escrituras públicas en custodia del archivo histórico de cali atendidas	%	(V1/V2)*100	V1 = Solicitudes de copias de escrituras públicas en custodia del archivo histórico de cali atendidas V2 = Solicitudes de copias de escrituras públicas en custodia del archivo histórico de cali radicadas	441							1	Secretaría de cultura	Subsecretaría de patrimonio, bibliotecas e infraestructura cultural.	
														100.0	100.0	100.0	100.0	100.0	100.0					
3	41 Cali social y diversa	415 Cali vibra con la cultura y el deporte	4152 Patrimonio, arte y cultura	Atender solicitudes de consulta de fuentes documentales en custodia del Archivo Histórico de Cali	Servicio	Desarrollo Social	Gestión cultural / gestión del patrimonio cultural	MMDS01.10.01.18.P02	Atender el 100% de las solicitudes de consulta de fuentes documentales en custodia del Archivo Histórico de Cali	Porcentaje de solicitudes de consulta de fuentes documentales en custodia del Archivo Histórico de Cali atendidas	%	(V1/V2)*100	V1 =Solicitudes de consulta de fuentes documentales en custodia del Archivo Histórico de cali atendidas V2 = Solicitudes de consulta de fuentes documentales en custodia del Archivo Histórico de Cali radicadas	1,168							1	Secretaría de cultura	Subsecretaría de patrimonio, bibliotecas e infraestructura cultural.	
														100.0	100.0	100.0	100.0	100.0	100.0					
4	41 Cali social y diversa	415 Cali vibra con la cultura y el deporte	4152 Patrimonio, arte y cultura	Atender las solicitudes de transferencia y copiado de material audiovisual	Servicio	Desarrollo Social	Gestión cultural / gestión de artes	MMDS01.10.02.18.P01	Atender el 100% de las solicitudes de transferencia y copiado de material audiovisual	Porcentaje de solicitudes de transferencia y copiado de material audiovisual atendidas	%	(V1/V2)*100	V1 = Solicitudes de transferencia y copiado de material audiovisual atendidas V2 = Solicitudes de transferencia y copiado de material audiovisual radicadas	13							5	Secretaría de cultura	Unidad Administrativa Especial Estudios de grabación Takeshima	
														100.0	100.0	100.0	100.0	100.0	100.0					
5	41 Cali social y diversa	415 Cali vibra con la cultura y el deporte	4152 Patrimonio, arte y cultura	Atender las solicitudes de realización de piezas audiovisuales	Servicio	Desarrollo Social	Gestión cultural / gestión de artes	MMDS01.10.02.18.P01	Atender el 100% de las solicitudes de realización de piezas audiovisuales	Porcentaje de solicitudes de realización de piezas audiovisuales atendidas	%	(V1/V2)*100	V1 =Solicitudes de realización de piezas audiovisuales atendidas V2 = Solicitudes de realización de piezas audiovisuales radicadas	261							5	Secretaría de cultura	Unidad Administrativa Especial estudios de grabación Takeshima	
														100.0	100.0	100.0	100.0	100.0	100.0					
6	41 Cali social y diversa	415 Cali vibra con la cultura y el deporte	4152 Patrimonio, arte y cultura	Atender las solicitudes de alquiler de espacios en el teatro municipal "enrique buenaventura"	Servicio	Desarrollo Social	Gestión cultural / gestión de artes	MMDS01.10.02.18.P01	Atender el 100% de las solicitudes de alquiler de espacios en el teatro municipal "enrique buenaventura"	Porcentaje de solicitudes de alquiler de espacios en el teatro municipal "enrique buenaventura" atendidas	%	(V1/V2)*100	V1 = Solicitudes de alquiler de espacios en el teatro municipal "enrique buenaventura"atendidas V2 = Solicitudes de alquiler de espacios en el teatro municipal "enrique buenaventura" radicadas	109							3	Secretaría de cultura	Unidad Administrativa Especial Teatro Municipal	
														100.0	100.0	100.0	100.0	100.0	100.0					
7	41 Cali social y diversa	415 Cali vibra con la cultura y el deporte	4152 Patrimonio, arte y cultura	Atender las solicitudes de préstamo bibliotecario	Servicio	Desarrollo Social	Gestión cultural / gestion del acceso a la información, al conocimiento y a los hábitos de lectura y escritura	MMDS01.10.03.18.P01	Atender el 100% de las solicitudes de préstamo bibliotecario	Porcentaje de solicitudes de préstamo bibliotecario atendidas	%	(V1/V2)*100	V1 = Solicitudes de préstamo bibliotecario atendidas V2 = Solicitudes de préstamo bibliotecario radicadas	847,332							1	Secretaría de cultura	Subsecretaría de patrimonio, bibliotecas e infraestructura cultural.	
														100.0	100.0	100.0	100.0	100.0	100.0					
8	42 Cali amable y sostenible	422 Ordenamiento territorial e integración regional	4221 Planificación y control del territorio	Atender las solicitudes de intervención en bienes de interés cultural	Trámite	Desarrollo Social	Gestión cultural / gestion del patrimonio cultural	MMDS01.10.01.18.P03	Atender el 100% de las solicitudes de intervención en bienes de interés cultural	Porcentaje de solicitudes de intervención en bienes de interés cultural atendidas	%	(V1/V2)*100	V1 = solicitudes de intervención en bienes de interés cultural atendidas V2 = Solicitudes de intervención en bienes de interés cultural radicadas	9							30	Secretaría de cultura	Subsecretaría de patrimonio, bibliotecas e infraestructura cultural.	
														100.0	100.0	100.0	100.0	100.0	100.0					
				Trámite	1																			
				Servicio	7																			

 <p>ALCALDÍA DE SANTIAGO DE CALI DIRECCIONAMIENTO ESTRATEGICO PLANEACION ECONOMICA Y SOCIAL</p>	SISTEMAS DE GESTIÓN Y CONTROL INTEGRADOS SGC - MECI - SISTEDA										MEDE01.03.02.18.P06.F01				
	FORMULACIÓN DEL PLAN DE ACCIÓN Indicadores de gestión del organismo (Trámites y Servicios) CUADRO 2F										VERSIÓN		1		
											FECHA DE ENTRADA EN VIGENCIA		12/sep/2017		


ORGANISMO				SECRETARIA DE INFRAESTRUCTURA										Periodicidad de los datos:			Trimestral		Fecha de reporte:	15/01/2018	Vigencia:	2018	
No.	Eje	Componente	Programa	Actividad	Trámite o Servicio	Macroproceso	Proceso / Subproceso	Código Procedimiento	Meta de la actividad (Descripción)	Indicador (Descripción)	Unidad de medida	Fórmula	Variables	Línea de base			Metas				Tiempo de respuesta legal (días hábiles)	Fuente de información (Dependencia)	Responsable (Reparto administrativo)
														Valor	2015	2016	2017	2018	2019				
1	42 Cali Amable y Sostenible	421 Movilidad sostenible, saludable, segura y accesible	4214 Infraestructura para la movilidad en transporte privado	Atender solicitudes de estudios de suelos para construcción de Vías	Trámite	Desarrollo Integral del Territorio	Desarrollo físico/ Desarrollo de Infraestructura; Mantenimiento de infraestructura vial	MMDI02.02.02.18.P03	Atender el 100% de las solicitudes de estudios de suelos para construcción de vías radicadas	Porcentaje de solicitudes de estudios de suelo para construcción de vías atendidos	%	(V1/V2)*100	V1 = Solicitudes de estudios de suelo para construcción de vías atendidas V2 = Solicitudes de estudios de suelo para construcción de vías radicadas	171	82.2	100.0	100.0	100.0	100.0	15	Infraestructura	Subsecretaría de Mantenimiento Vial	
														208									
2	42 Cali Amable y Sostenible	421 Movilidad sostenible, saludable, segura y accesible	4214 Infraestructura para la movilidad en transporte privado	Atender solicitudes de autorización de registro por Contribución de Valorización	Servicio	Desarrollo Integral del Territorio	Desarrollo físico/ Desarrollo de Infraestructura	MMDI02.02.01.18.P05	Atender el 100% de las solicitudes de autorización de registro por Contribución de Valorización radicadas	Porcentaje de solicitudes de autorización de registro por Contribución de Valorización atendidas	%	(V1/V2)*100	V1= Solicitudes de autorizaciones de registro por contribución de valorización atendidas V2 = Solicitudes de autorizaciones de registros por contribución de valorización radicadas	355	100.0	100.0	100.0	100.0	100.0	1	Infraestructura	Subsecretaría de Apoyo Técnico	
														355									
3	42 Cali Amable y Sostenible	421 Movilidad sostenible, saludable, segura y accesible	4214 Infraestructura para la movilidad en transporte privado	Determinar el porcentaje de cuenta de cobro de la contribución por valorización	Servicio	Desarrollo Integral del Territorio	Desarrollo físico/ Desarrollo de Infraestructura	MMDI02.02.01.18.P04	Determinar el porcentaje de cuenta de cobro de la contribución por valorización pagada respecto a los cuenta de cobro de la contribucion por valorización generada	Porcentaje de predios con cuentas de cobro de la contribución por valorización pagadas	%	(V1/V2)*100	V1= Predios con cuenta de cobro de la contribución por valorización pagada V2 = Predios con cuenta de cobro de la contribucion por valorización generada	138,191	9.3	100.0	100.0	100.0	100.0	1	Infraestructura	Subsecretaría de Apoyo Técnico	
														1,486,975									
				Trámite	1																		
				Servicio	2																		

 <p>ALCALDÍA DE SANTIAGO DE CALI DIRECCIONAMIENTO ESTRATEGICO PLANACION ECONOMICA Y SOCIAL</p>	SISTEMAS DE GESTIÓN Y CONTROL INTEGRADOS SGC - MECI - SISTEDA										MEDE01.03.02.18.P06.F01				
	FORMULACIÓN DEL PLAN DE ACCIÓN Indicadores de gestión del organismo (Trámites y Servicios) CUADRO 2F										VERSIÓN		1		
											FECHA DE ENTRADA EN VIGENCIA		12/sep/2017		


ORGANISMO		SECRETARIA DE MOVILIDAD											Periodicidad de los datos:			Trimestral		Fecha de reporte:		15/01/2018	Vigencia:	2018
No.	Eje	Componente	Programa	Actividad	Trámite o Servicio	Macroproceso	Proceso / Subproceso	Código Procedimiento	Meta de la actividad (Descripción)	Indicador (Descripción)	Unidad de medida	Fórmula	Variables	Línea de base			Metas			Tiempo de respuesta legal (días hábiles)	Fuente de información (Dependencia)	Responsable (Reparto administrativo)
														Valor	2015	2016	2017	2018	2019			
1	42 Cali amable y sostenible	421 Movilidad sostenible, saludable, segura y accesible	4215 Regulación, control y gestión para la optimización del tráfico y la seguridad vial	Blindaje de un vehículo automotor.	Trámite	Convivencia y seguridad	Gestión del Tránsito y Transporte/Registro de conductores y vehículo	MMCS03.03.03.18.P01	Atender el 100% las solicitudes Blindaje de un vehículo automotor..	Porcentaje de Blindaje de un vehículo automotor.	%	(V1/V2)*100	V1 =Solicitud de Blindaje de un vehículo automotor en Santiago de Cali atendidas V2 = Solicitud de Blindaje de un vehículo automotor radicadas	77						3	Movilidad	Registro de conductores y vehículos
														96.3	100.0	100.0	100.0	100.0	100.0			
2	42 Cali amable y sostenible	421 Movilidad sostenible, saludable, segura y accesible	4215 Regulación, control y gestión para la optimización del tráfico y la seguridad vial	Cambio de carrocería de un vehículo automotor.	Trámite	Convivencia y seguridad	Gestión del Tránsito y Transporte/Registro de conductores y vehículo	MMCS03.03.03.18.P01	Atender el 100% las solicitudes de Cambio de carrocería de un vehículo automotor.	Porcentaje de Cambio de carrocería de un vehículo automotor.	%	(V1/V2)*100	V1 =solicitudes de Cambio de carrocería de un vehículo automotor en Santiago de Cali atendidas V2 = Solicitudes deCambio de carrocería de un vehículo automotor en Santiago de Cali radicadas	131						3	Movilidad	Registro de conductores y vehículos
														91.0	100.0	100.0	100.0	100.0	100.0			
3	42 Cali amable y sostenible	421 Movilidad sostenible, saludable, segura y accesible	4215 Regulación, control y gestión para la optimización del tráfico y la seguridad vial	Cambio de color de un vehículo automotor.	Trámite	Convivencia y seguridad	Gestión del Tránsito y Transporte/Registro de conductores y vehículo	MMCS03.03.03.18.P01	Atender el 100% las solicitudes de Cambio de color de un vehículo automotor.	Porcentaje de Cambio de color de un vehículo automotor.	%	(V1/V2)*100	V1 = Solicitudes de Cambio de color de un vehículo automotor en Santiago de Cali atendidas V2 = Solicitudes Cambio de color de un vehículo automotor en Santiago de Cali radicadas	144						3	Movilidad	Registro de conductores y vehículos
														96.6	100.0	100.0	100.0	100.0	100.0			
4	42 Cali amable y sostenible	421 Movilidad sostenible, saludable, segura y accesible	4215 Regulación, control y gestión para la optimización del tráfico y la seguridad vial	Repotenciación de vehículos de servicio publico de carga.	Trámite	Convivencia y seguridad	Gestión del Tránsito y Transporte/Registro de conductores y vehículo	MMCS03.03.03.18.P04	Atender el 100% las solicitudes de Repotenciación de vehículos de servicio publico de carga.	Porcentaje de Repotenciación de vehículos de servicio publico de carga.	%	(V1/V2)*100	V1 = solicitudes de Repotenciación de vehículos de servicio publico de carga. atendidas V2 = Solicitudes de Repotenciación de vehículos de servicio publico de carga. radicadas	0						3	Movilidad	Registro de conductores y vehículos
														100.0	100.0	100.0	100.0	100.0	100.0			
5	42 Cali amable y sostenible	421 Movilidad sostenible, saludable, segura y accesible	4215 Regulación, control y gestión para la optimización del tráfico y la seguridad vial	Cambio de motor de un vehículo automotor	Trámite	Convivencia y seguridad	Gestión del Tránsito y Transporte/Registro de conductores y vehículo	MMCS03.03.03.18.P01	Atender el 100% las solicitudes de Cambio de motor de un vehículo automotor	Porcentaje de Cambio de motor de un vehículo automotor	%	(V1/V2)*100	V1 =Solicitudes de Cambio de motor de un vehículo automotor atendidas V2 = Solicitudes de Cambio de motor de un vehículo automotor radicadas	103						3	Movilidad	Registro de conductores y vehículos
														84.4	100.0	100.0	100.0	100.0	100.0			
6	42 Cali amable y sostenible	421 Movilidad sostenible, saludable, segura y accesible	4215 Regulación, control y gestión para la optimización del tráfico y la seguridad vial	Cambio de placa por clasificación de un vehículo automotor antiguo o clásico y cambio de placa de vigencias anteriores.	Trámite	Convivencia y seguridad	Gestión del Tránsito y Transporte/Registro de conductores y vehículo	MMCS03.03.03.18.P01	Atender el 100% las solicitudes de Cambio de placa por clasificación de un vehículo automotor antiguo o clásico y cambio de placa de vigencias anteriores	Porcentaje de Cambio de placa por clasificación de un vehículo automotor antiguo o clásico y cambio de placa de vigencias anteriores	%	(V1/V2)*100	V1 = solicitudes de Cambio de placa por clasificación de un vehículo automotor antiguo o clásico y cambio de placa de vigencias anteriores atendidas V2 = Solicitudes de Cambio de placa por clasificación de un vehículo automotor antiguo o clásico y cambio de placa de vigencias anteriores radicadas	6						3	Movilidad	Registro de conductores y vehículos
														85.7	100.0	100.0	100.0	100.0	100.0			
7	42 Cali amable y sostenible	421 Movilidad sostenible, saludable, segura y accesible	4215 Regulación, control y gestión para la optimización del tráfico y la seguridad vial	Cambio de placas de un vehículo automotor	Trámite	Convivencia y seguridad	Gestión del Tránsito y Transporte/Registro de conductores y vehículo	MMCS03.03.03.18.P01	Atender el 100% las solicitudes de Cambio de placas de un vehículo automotor	Porcentaje de Cambio de placas de un vehículo automotor	%	(V1/V2)*100	V1= solicitudes de Cambio de placas de un vehículo automotor atendidas V2= solicitudes de Cambio de placas de un vehículo automotor radicadas	0						3	Movilidad	Registro de conductores y vehículos
														100.0	100.0	100.0	100.0	100.0	100.0			
8	42 Cali amable y sostenible	421 Movilidad sostenible, saludable, segura y accesible	4215 Regulación, control y gestión para la optimización del tráfico y la seguridad vial	Duplicado de Placas de un Vehículo Automotor	Trámite	Convivencia y seguridad	Gestión del Tránsito y Transporte/Registro de conductores y vehículo	MMCS03.03.03.18.P01	Atender el 100% las solicitudes de Duplicado de Placas de un Vehículo Automotor de un vehículo automotor	Porcentaje de Duplicado de Placas de un Vehículo Automotor de un vehículo automotor	%	(V1/V2)*100	V1= solicitudes de Duplicado de Placas de un Vehículo Automotor de un vehículo automotor atendidas V2= solicitudes de Duplicado de Placas de un Vehículo Automotor de un vehículo automotor radicadas	124						3	Movilidad	Registro de conductores y vehículos
														93.9	100.0	100.0	100.0	100.0	100.0			

 <p>ALCALDÍA DE SANTIAGO DE CALI DIRECCIONAMIENTO ESTRATEGICO PLANEACION ECONOMICA Y SOCIAL</p>	SISTEMAS DE GESTIÓN Y CONTROL INTEGRADOS SGC - MECI - SISTEDA										MEDE01.03.02.18.P06.F01			
	FORMULACIÓN DEL PLAN DE ACCIÓN Indicadores de gestión del organismo (Trámites y Servicios) CUADRO 2F										VERSIÓN		1	
											FECHA DE ENTRADA EN VIGENCIA		12/sep/2017	


ORGANISMO				SECRETARIA DE MOVILIDAD										Periodicidad de los datos:		Trimestral	Fecha de reporte:	15/01/2018	Vigencia:	2018			
No.	Eje	Componente	Programa	Actividad	Trámite o Servicio	Macroproceso	Proceso / Subproceso	Código Procedimiento	Meta de la actividad (Descripción)	Indicador (Descripción)	Unidad de medida	Fórmula	Variables	Línea de base		Metas					Tiempo de respuesta legal (días hábiles)	Fuente de información (Dependencia)	Responsable (Reparto administrativo)
														Valor	2015	2016	2017	2018	2019				
9	42 Cali amable y sostenible	421 Movilidad sostenible, saludable, segura y accesible	4215 Regulación, control y gestión para la optimización del tráfico y la seguridad vial	Cambio de servicio de un vehículo automotor.	Trámite	Convivencia y seguridad	Gestión del Tránsito y Transporte/Registro de conductores y vehículo	MMCS03.03.03.18.P01	Atender el 100% las solicitudes de Cambio de servicio de un vehículo automotor.	Porcentaje de Cambio de servicio de un vehículo automotor.	%	(V1/V2)*100	V1= solicitudes de Cambio de servicio de un vehículo automotor atendidas	20							3	Movilidad	Registro de conductores y vehículos
														90.9	100.0	100.0	100.0	100.0	100.0				
10	42 Cali amable y sostenible	421 Movilidad sostenible, saludable, segura y accesible	4215 Regulación, control y gestión para la optimización del tráfico y la seguridad vial	Cancelación de matrícula de un vehículo automotor.	Trámite	Convivencia y seguridad	Gestión del Tránsito y Transporte/Registro de conductores y vehículo	MMCS03.03.03.18.P01	Atender el 100% las solicitudes de Cancelación de matrícula de un vehículo automotor.	Porcentaje de Cancelación de matrícula de un vehículo automotor.	%	(V1/V2)*100	V1= solicitudes deCancelación de matrícula de un vehículo automotor atendidas	962							3	Movilidad	Registro de conductores y vehículos
														82.4	100.0	100.0	100.0	100.0	100.0				
11	42 Cali amable y sostenible	421 Movilidad sostenible, saludable, segura y accesible	4215 Regulación, control y gestión para la optimización del tráfico y la seguridad vial	Registro Inicial de maquinaria agrícola industrial y de construcción autopropulsada	Trámite	Convivencia y seguridad	Gestión del Tránsito y Transporte/Registro de conductores y vehículo	MMCS03.03.03.18.P01	Atender el 100% las solicitudes de Registro Inicial de maquinaria agrícola industrial y de construcción autopropulsada	Porcentaje de Registro Inicial de maquinaria agrícola industrial y de construcción autopropulsada	%	(V1/V2)*100	V1=solicitudes de Registro Inicial de maquinaria agrícola industrial y de construcción autopropulsada atendidas	127							3	Movilidad	Registro de conductores y vehículos
														93.4	100.0	100.0	100.0	100.0	100.0				
12	42 Cali amable y sostenible	421 Movilidad sostenible, saludable, segura y accesible	4215 Regulación, control y gestión para la optimización del tráfico y la seguridad vial	Cambio de propietario de maquinaria agrícola industrial y de construcción autopropulsada.	Trámite	Convivencia y seguridad	Gestión del Tránsito y Transporte/Registro de conductores y vehículo	MMCS03.03.03.18.P01	Atender el 100% las solicitudes de Cambio de propietario de maquinaria agrícola industrial y de construcción autopropulsada.	Porcentaje de Cambio de propietario de maquinaria agrícola industrial y de construcción autopropulsada.	%	(V1/V2)*100	V1= solicitudes de Cambio de propietario de maquinaria agrícola industrial y de construcción autopropulsada. atendidas	14							3	Movilidad	Registro de conductores y vehículos
														53.8	100.0	100.0	100.0	100.0	100.0				
13	42 Cali amable y sostenible	421 Movilidad sostenible, saludable, segura y accesible	4215 Regulación, control y gestión para la optimización del tráfico y la seguridad vial	Traspaso de propiedad a persona indeterminada de maquinaria agrícola industrial y de construcción autopropulsada	Trámite	Convivencia y seguridad	Gestión del Tránsito y Transporte/Registro de conductores y vehículo	MMCS03.03.03.18.P01	Atender el 100% las solicitudes de Traspaso de propiedad a persona indeterminada de maquinaria agrícola industrial y de construcción autopropulsada	Porcentaje de Traspaso de propiedad a persona indeterminada de maquinaria agrícola industrial y de construcción autopropulsada	%	(V1/V2)*100	V1= solicitudes deTraspaso de propiedad a persona indeterminada de maquinaria agrícola industrial y de construcción autopropulsada. atendidas	0							3	Movilidad	Registro de conductores y vehículos
														100.0	100.0	100.0	100.0	100.0	100.0				
14	42 Cali amable y sostenible	421 Movilidad sostenible, saludable, segura y accesible	4215 Regulación, control y gestión para la optimización del tráfico y la seguridad vial	Inscripción de limitación o gravamen a la propiedad de maquinaria agrícola industrial y de construcción autopropulsada.	Trámite	Convivencia y seguridad	Gestión del Tránsito y Transporte/Registro de conductores y vehículo	MMCS03.03.03.18.P01	Atender el 100% las solicitudes de Inscripción de limitación o gravamen a la propiedad de maquinaria agrícola industrial y de construcción autopropulsada.	Porcentaje de Inscripción de limitación o gravamen a la propiedad de maquinaria agrícola industrial y de construcción autopropulsada.	%	(V1/V2)*100	V1= solicitudes de Inscripción de limitación o gravamen a la propiedad de maquinaria agrícola industrial y de construcción autopropulsada atendidas	3							3	Movilidad	Registro de conductores y vehículos
														100.0	100.0	100.0	100.0	100.0	100.0				

 <p>ALCALDÍA DE SANTIAGO DE CALI DIRECCIONAMIENTO ESTRATEGICO PLANEACION ECONOMICA Y SOCIAL</p>	SISTEMAS DE GESTIÓN Y CONTROL INTEGRADOS SGC - MECI - SISTEDA										MEDE01.03.02.18.P06.F01			
	FORMULACIÓN DEL PLAN DE ACCIÓN Indicadores de gestión del organismo (Trámites y Servicios) CUADRO 2F										VERSIÓN		1	
											FECHA DE ENTRADA EN VIGENCIA		12/sep/2017	


ORGANISMO						SECRETARIA DE MOVILIDAD						Periodicidad de los datos:		Trimestral		Fecha de reporte:		15/01/2018	Vigencia:	2018				
No.	Eje	Componente	Programa	Actividad	Trámite o Servicio	Macroproceso	Proceso / Subproceso	Código Procedimiento	Meta de la actividad (Descripción)	Indicador (Descripción)	Unidad de medida	Fórmula	Variables	Línea de base			Metas			Tiempo de respuesta legal (días hábiles)	Fuente de información (Dependencia)	Responsable (Reparto administrativo)		
														Valor	2015	2016	2017	2018	2019					
15	42	Cali amable y sostenible	421 Movilidad sostenible, saludable, segura y accesible	4215 Regulación, control y gestión para la optimización del tráfico y la seguridad vial	Trámite	Convivencia y seguridad	Gestión del Tránsito y Transporte/Registro de conductores y vehículo	MMCS03.03.03.18.P01	Atender el 100% las solicitudes de levantamiento de limitación o gravamen a la propiedad de maquinaria agrícola industrial y de construcción autopropulsada.	Porcentaje de levantamiento de limitación o gravamen a la propiedad de maquinaria agrícola industrial y de construcción autopropulsada.	%	(V1/V2)*100	V1= solicitudes de levantamiento de limitación o gravamen a la propiedad de maquinaria agrícola industrial y de construcción autopropulsada. atendidas V2= solicitudes de levantamiento de limitación o gravamen a la propiedad de maquinaria agrícola industrial y de construcción autopropulsada radicadas	0			100.0	100.0	100.0	100.0	3	Movilidad	Registro de conductores y vehículos	
														0										
16	42	Cali amable y sostenible	421 Movilidad sostenible, saludable, segura y accesible	4215 Regulación, control y gestión para la optimización del tráfico y la seguridad vial	Trámite	Convivencia y seguridad	Gestión del Tránsito y Transporte/Registro de conductores y vehículo	MMCS03.03.03.18.P01	Atender el 100% las solicitudes de Matricula de vehículos automotores.	Porcentaje de Matricula de vehículos automotores.	%	(V1/V2)*100	V1= solicitudes de Matricula de vehículos automotores atendidas V2= solicitudes de Matricula de vehículos automotores radicadas	17,197			99.4	100.0	100.0	100.0	100.0	3	Movilidad	Registro de conductores y vehículos
														17,294										
17	42	Cali amable y sostenible	421 Movilidad sostenible, saludable, segura y accesible	4215 Regulación, control y gestión para la optimización del tráfico y la seguridad vial	Trámite	Convivencia y seguridad	Gestión del Tránsito y Transporte/Registro de conductores y vehículo	MMCS03.03.03.18.P01	Atender el 100% las solicitudes de expedición Certificado de libertad y tradición de un vehículo automotor.	Porcentaje de Certificado de libertad y tradición expedidos de un vehículo automotor	%	(V1/V2)*100	V1= solicitudes de expedición de Certificado de tradición de un vehículo automotor atendidas V2= solicitudes de expedición de Certificado de tradición de un vehículo automotor radicadas	19,336							3	Movilidad	Registro de conductores y vehículos	
														98.7	100.0	100.0	100.0	100.0	100.0					
18	42	Cali amable y sostenible	421 Movilidad sostenible, saludable, segura y accesible	4215 Regulación, control y gestión para la optimización del tráfico y la seguridad vial	Trámite	Convivencia y seguridad	Gestión del Tránsito y Transporte/Registro de conductores y vehículo	MMCS03.03.03.18.P01	Atender el 100% las solicitudes de Conversión a gas natural de un vehículo automotor	Porcentaje de Conversión a gas natural de un vehículo automotor	%	(V1/V2)*100	V1= solicitudes deConversión a gas natural de un vehículo automotor atendidas V2= solicitudes de Conversión a gas natural de un vehículo automotor radicadas	142			93.4	100.0	100.0	100.0	100.0	3	Movilidad	Registro de conductores y vehículos
														152										
19	42	Cali amable y sostenible	421 Movilidad sostenible, saludable, segura y accesible	4215 Regulación, control y gestión para la optimización del tráfico y la seguridad vial	Trámite	Convivencia y seguridad	Gestión del Tránsito y Transporte/Registro de conductores y vehículo	MMCS03.03.03.18.P01	Atender el 100% las solicitudes de Duplicado de la licencia de transito de un vehículo automotor.	Porcentaje de Duplicado de la licencia de transito de un vehículo automotor	%	(V1/V2)*100	V1= Solicitudes de Duplicado de la licencia de transito de un vehículo automotor atendidas V2= solicitudes de Duplicado de la licencia de transito de un vehículo automotor radicadas	1,030			94.7	100.0	100.0	100.0	100.0	3	Movilidad	Registro de conductores y vehículos
														1,088										
20	42	Cali amable y sostenible	421 Movilidad sostenible, saludable, segura y accesible	4215 Regulación, control y gestión para la optimización del tráfico y la seguridad vial	Trámite	Convivencia y seguridad	Gestión del Tránsito y Transporte/Registro de conductores y vehículo	MMCS03.03.03.18.P01	Atender el 100% las solicitudes de Radicación de la matricula de maquinaria agrícola industrial y de construcción autopropulsada	Porcentaje de Radicación de la matricula de maquinaria agrícola industrial y de construcción autopropulsada	%	(V1/V2)*100	V1=solicitudes de Radicación de la matricula de maquinaria agrícola industrial y de construcción autopropulsada atendidas V2= solicitudes de Radicación de la matricula de maquinaria agrícola industrial y de construcción autopropulsada radicadas	0				100.0	100.0	100.0	100.0	3	Movilidad	Registro de conductores y vehículos
														0										
21	42	Cali amable y sostenible	421 Movilidad sostenible, saludable, segura y accesible	4215 Regulación, control y gestión para la optimización del tráfico y la seguridad vial	Trámite	Convivencia y seguridad	Gestión del Tránsito y Transporte/Registro de conductores y vehículo	MMCS03.03.03.18.P01	Atender el 100% las solicitudes de Cancelación de registro de maquinaria agrícola industrial y agrícola de construcción autopropulsada.	Porcentaje de Cancelación de registro de maquinaria agrícola industrial y agrícola de construcción autopropulsada.	%	(V1/V2)*100	V1= solicitudes de Cancelación de registro de maquinaria agrícola industrial y agrícola de construcción autopropulsada atendidas V2=solicitudes de Cancelación de registro de maquinaria agrícola industrial y agrícola de construcción autopropulsada radicadas	0				100.0	100.0	100.0	100.0	3	Movilidad	Registro de conductores y vehículos
														0										
22	42	Cali amable y sostenible	421 Movilidad sostenible, saludable, segura y accesible	4215 Regulación, control y gestión para la optimización del tráfico y la seguridad vial	Trámite	Convivencia y seguridad	Gestión del Tránsito y Transporte/Registro de conductores y vehículo	MMCS03.03.03.18.P01	Atender el 100% las solicitudes de Modificación de tarjeta de operación	Porcentaje de Duplicado de tarjeta de operación	%	(V1/V2)*100	V1= solicitudes de Modificación de tarjeta de operación atendidas V2= solicitudes de Modificación de tarjeta de operación radicadas	0				100.0	100.0	100.0	100.0	3	Movilidad	Registro de conductores y vehículos
														0										

 <p>ALCALDÍA DE SANTIAGO DE CALI DIRECCIONAMIENTO ESTRATEGICO PLANEACION ECONOMICA Y SOCIAL</p>	SISTEMAS DE GESTIÓN Y CONTROL INTEGRADOS SGC - MECI - SISTEDA										MEDE01.03.02.18.P06.F01				
	FORMULACIÓN DEL PLAN DE ACCIÓN Indicadores de gestión del organismo (Trámites y Servicios) CUADRO 2F										VERSIÓN		1		
											FECHA DE ENTRADA EN VIGENCIA		12/sep/2017		

ORGANISMO				SECRETARIA DE MOVILIDAD										Periodicidad de los datos:		Trimestral		Fecha de reporte:		15/01/2018	Vigencia:	2018	
No.	Eje	Componente	Programa	Actividad	Trámite o Servicio	Macroproceso	Proceso / Subproceso	Código Procedimiento	Meta de la actividad (Descripción)	Indicador (Descripción)	Unidad de medida	Fórmula	Variables	Línea de base			Metas			Tiempo de respuesta legal (días hábiles)	Fuente de información (Dependencia)	Responsable (Reparto administrativo)	
														Valor	2015	2016	2017	2018	2019				
23	42 Cali amable y sostenible	421 Movilidad sostenible, saludable, segura y accesible	4215 Regulación, control y gestión para la optimización del tráfico y la seguridad vial	Duplicado de tarjeta de operación	Trámite	Convivencia y seguridad	Gestión del Tránsito y Transporte/Registro de conductores y vehículo	MMCS03.03.03.18.P01	Atender el 100% las solicitudes de Duplicado de tarjeta de operación	Porcentaje de Duplicado de tarjeta de operación	%	(V1/V2)*100	V1= solicitudes de Duplicado de tarjeta de operación atendidas V2= solicitudes de Duplicado de tarjeta de operación radicadas	0			100.0	100.0	100.0	100.0	3	Movilidad	Registro de conductores y vehículos
														0									
24	42 Cali amable y sostenible	421 Movilidad sostenible, saludable, segura y accesible	4215 Regulación, control y gestión para la optimización del tráfico y la seguridad vial	Tarjeta de operación	Trámite	Convivencia y seguridad	Transporte/Registro de conductores y vehículo	MMCS03.03.03.18.P01	Atender el 100% las solicitudes de Expedición Tarjeta de operación	Porcentaje de Expedición Tarjeta de operación	%	(V1/V2)*100	V1= solicitudes de Expedición Tarjeta de operación atendidas V2= solicitudes de Expedición Tarjeta de operación radicadas	0			100.0	100.0	100.0	100.0	3	Movilidad	Registro de conductores y vehículos
														0									
25	42 Cali amable y sostenible	421 Movilidad sostenible, saludable, segura y accesible	4215 Regulación, control y gestión para la optimización del tráfico y la seguridad vial	Renovación de tarjeta de operación	Trámite	Convivencia y seguridad	Transporte/Registro de conductores y vehículo	MMCS03.03.03.18.P01	Atender el 100% las solicitudes de Renovación de tarjeta de operación	Porcentaje de Renovación de tarjeta de operación	%	(V1/V2)*100	V1= solicitudes de Renovación de tarjeta de operación atendidas V2= solicitudes de Renovación de tarjeta de operación radicadas	0			100.0	100.0	100.0	100.0	3	Movilidad	Registro de conductores y vehículos
														0									
26	42 Cali amable y sostenible	421 Movilidad sostenible, saludable, segura y accesible	4215 Regulación, control y gestión para la optimización del tráfico y la seguridad vial	Inscripción de limitación o gravamen a la propiedad de un vehículo automotor.	Trámite	Convivencia y seguridad	Transporte/Registro de conductores y vehículo	MMCS03.03.03.18.P01	Atender el 100% las solicitudes de Inscripción de limitación o gravamen a la propiedad de un vehículo automotor.	Porcentaje de Inscripción de limitación o gravamen a la propiedad de un vehículo automotor.	%	(V1/V2)*100	V1= solicitudes de Inscripción de limitación o gravamen a la propiedad de un vehículo automotor. atendidas V2= solicitudes de Inscripción de limitación o gravamen a la propiedad de un vehículo automotor radicadas	11,511							3	Movilidad	Registro de conductores y vehículos
														99.0	100.0	100.0	100.0	100.0					
27	42 Cali amable y sostenible	421 Movilidad sostenible, saludable, segura y accesible	4215 Regulación, control y gestión para la optimización del tráfico y la seguridad vial	Levantamiento de limitación o gravamen a la propiedad de un vehículo automotor.	Trámite	Convivencia y seguridad	Transporte/Registro de conductores y vehículo	MMCS03.03.03.18.P01	Atender el 100% las solicitudes de Levantamiento de limitación o gravamen a la propiedad de un vehículo automotor.	Porcentaje de Inscripción de Levantamiento o gravamen a la propiedad de un vehículo automotor.	%	(V1/V2)*100	V1= solicitudes de Levantamiento de limitación o gravamen a la propiedad de un vehículo automotor. atendidas V2= solicitudes de Levantamiento de limitación o gravamen a la propiedad de un vehículo automotor radicadas	9,186							3	Movilidad	Registro de conductores y vehículos
														97.3	100.0	100.0	100.0	100.0					
28	42 Cali amable y sostenible	421 Movilidad sostenible, saludable, segura y accesible	4215 Regulación, control y gestión para la optimización del tráfico y la seguridad vial	Licencia de conducción.	Trámite	Convivencia y seguridad	Transporte/Registro de conductores y vehículo	MMCS03.03.03.18.P01	Atender el 100% las solicitudes de expedición Licencia de conducción.	Porcentaje de Licencia de conducción.	%	(V1/V2)*100	V1= solicitudes de expedición Licencia de conducción. atendidas V2= solicitudes de expedición Licencia de conducción radicadas	0			100.0	100.0	100.0	100.0	3	Movilidad	Registro de conductores y vehículos
														0									
29	42 Cali amable y sostenible	421 Movilidad sostenible, saludable, segura y accesible	4215 Regulación, control y gestión para la optimización del tráfico y la seguridad vial	Matrícula de remolques y semirremolques.	Trámite	Convivencia y seguridad	Transporte/Registro de conductores y vehículo	MMCS03.03.03.18.P01	Atender el 100% las solicitudes de Matrícula de remolques y semirremolques.	Porcentaje de Matrícula de remolques y semirremolques.	%	(V1/V2)*100	V1= solicitudes de Matrícula de remolques y semirremolques. atendidas V2= solicitudes de Matrícula de remolques y semirremolques. radicadas	1	100.0	100.0	100.0	100.0	100.0	3	Movilidad	Registro de conductores y vehículos	
														1									
30	42 Cali amable y sostenible	421 Movilidad sostenible, saludable, segura y accesible	4215 Regulación, control y gestión para la optimización del tráfico y la seguridad vial	Registro por recuperación en caso de hurto o pérdida definitiva de maquinaria agrícola industrial y de construcción autopropulsada	Trámite	Convivencia y seguridad	Gestión del Tránsito y Transporte/Registro de conductores y vehículo	MMCS03.03.03.18.P01	Atender el 100% las solicitudes de Registro por recuperación en caso de hurto o pérdida definitiva de maquinaria agrícola industrial y de construcción autopropulsada	Porcentaje de Registro por recuperación en caso de hurto o pérdida definitiva de maquinaria agrícola industrial y de construcción autopropulsada	%	(V1/V2)*100	V1= solicitudes de Registro por recuperación en caso de hurto o pérdida definitiva de maquinaria agrícola industrial y de construcción autopropulsadaatendidas V2= solicitudes deRegistro por recuperación en caso de hurto o pérdida definitiva de maquinaria agrícola industrial y de construcción autopropulsada radicadas	0			100.0	100.0	100.0	100.0	3	Movilidad	Registro de conductores y vehículos
														0									

 <p>ALCALDÍA DE SANTIAGO DE CALI DIRECCIONAMIENTO ESTRATEGICO PLANEACION ECONOMICA Y SOCIAL</p>	SISTEMAS DE GESTIÓN Y CONTROL INTEGRADOS SGC - MECI - SISTEDA										MEDE01.03.02.18.P06.F01				
	FORMULACIÓN DEL PLAN DE ACCIÓN Indicadores de gestión del organismo (Trámites y Servicios) CUADRO 2F										VERSIÓN		1		
											FECHA DE ENTRADA EN VIGENCIA		12/sep/2017		

ORGANISMO				SECRETARIA DE MOVILIDAD										Periodicidad de los datos:		Trimestral		Fecha de reporte:		15/01/2018	Vigencia:	2018				
No.	Eje	Componente	Programa	Actividad	Trámite o Servicio	Macroproceso	Proceso / Subproceso	Código Procedimiento	Meta de la actividad (Descripción)	Indicador (Descripción)	Unidad de medida	Fórmula	Variables	Línea de base		Metas					Tiempo de respuesta legal (días hábiles)	Fuente de información (Dependencia)	Responsable (Reparto administrativo)			
														Valor	2015	2016	2017	2018	2019							
31	42	Cali amable y sostenible	421 Movilidad sostenible, saludable, segura y accesible	4215 Regulación, control y gestión para la optimización del tráfico y la seguridad vial	Duplicado de la tarjeta de registro de maquinaria agrícola industrial y de construcción autopropulsada.	Trámite	Convivencia y seguridad	Gestión del Tránsito y Transporte/Registro de conductores y vehículo	MMCS03.03.03.18.P01	Atender el 100% las solicitudes de Duplicado de la tarjeta de registro de maquinaria agrícola industrial y de construcción autopropulsada.	Porcentaje de Duplicado de la tarjeta de registro de maquinaria agrícola industrial y de construcción autopropulsada.	%	(V1/V2)*100	V1= solicitudes de Duplicado de la tarjeta de registro de maquinaria agrícola industrial y de construcción autopropulsada atendidas		0			100.0	100.0	100.0	100.0	3	Movilidad	Registro de conductores y vehículos	
														V2= solicitudes de Duplicado de la tarjeta de registro de maquinaria agrícola industrial y de construcción autopropulsada radicadas		0										
32	42	Cali amable y sostenible	421 Movilidad sostenible, saludable, segura y accesible	4215 Regulación, control y gestión para la optimización del tráfico y la seguridad vial	Cambio de motor de maquinaria agrícola industrial y de construcción autopropulsada.	Trámite	Convivencia y seguridad	Gestión del Tránsito y Transporte/Registro de conductores y vehículo	MMCS03.03.03.18.P01	Atender el 100% las solicitudes de Cambio de motor de maquinaria agrícola industrial y de construcción autopropulsada.	Porcentaje de Cambio de motor de maquinaria agrícola industrial y de construcción autopropulsada.	%	(V1/V2)*100	V1 = solicitudes de Cambio de motor de maquinaria agrícola industrial y de construcción autopropulsada atendidas		0			100.0	100.0	100.0	100.0	3	Movilidad	Registro de conductores y vehículos	
														V2 =solicitudes de Cambio de motor de maquinaria agrícola industrial y de construcción autopropulsada.radicadas		0										
33	42	Cali amable y sostenible	421 Movilidad sostenible, saludable, segura y accesible	4215 Regulación, control y gestión para la optimización del tráfico y la seguridad vial	Regrabación de motor de un vehículo automotor .	Trámite	Convivencia y seguridad	Gestión del Tránsito y Transporte/Registro de conductores y vehículo	MMCS03.03.03.18.P01	Atender el 100% las solicitudes de Regrabación de motor de un vehículo automotor	Porcentaje de solicitudes de Regrabación de motor de un vehículo automotor	%	(V1/V2)*100	V1 = solicitudes de Regrabación de motor de un vehículo automotor .		0			100.0	100.0	100.0	100.0	3	Movilidad	Registro de conductores y vehículos	
														V2 =solicitudes de Regrabación de motor de un vehículo automotor		0										
34	42	Cali amable y sostenible	421 Movilidad sostenible, saludable, segura y accesible	4215 Regulación, control y gestión para la optimización del tráfico y la seguridad vial	Regrabación de motor de maquinaria agrícola industrial y de construcción autopropulsada.	Trámite	Convivencia y seguridad	Gestión del Tránsito y Transporte/Registro de conductores y vehículo	MMCS03.03.03.18.P01	Atender el 100% las solicitudes de Regrabación de motor de maquinaria agrícola industrial y de construcción autopropulsada.	Porcentaje de solicitudes de Regrabación de motor de maquinaria agrícola industrial y de construcción autopropulsada.	%	(V1/V2)*100	V1 = solicitudes de Regrabación de motor de maquinaria agrícola industrial y de construcción autopropulsada.		0			100.0	100.0	100.0	100.0	3	Movilidad	Registro de conductores y vehículos	
														V2 =solicitudes de Regrabación de motor de maquinaria agrícola industrial y de construcción autopropulsada.		0										
35	42	Cali amable y sostenible	421 Movilidad sostenible, saludable, segura y accesible	4215 Regulación, control y gestión para la optimización del tráfico y la seguridad vial	Cancelación de matrícula de un remolque y semirremolque	Trámite	Convivencia y seguridad	Gestión del Tránsito y Transporte/Registro de conductores y vehículo	MMCS03.03.03.18.P01	Atender el 100% las solicitudes de Cancelación de matrícula de un remolque y semirremolque	Porcentaje de Cancelación de matrícula de un remolque y semirremolque	%	(V1/V2)*100	V1 = solicitudes deCancelación de matrícula de un remolque y semirremolque atendidas		8			80.0	100.0	100.0	100.0	100.0	3	Movilidad	Registro de conductores y vehículos
														V2 =solicitudes de Cancelación de matrícula de un remolque y semirremolque radicadas		10										
36	42	Cali amable y sostenible	421 Movilidad sostenible, saludable, segura y accesible	4215 Regulación, control y gestión para la optimización del tráfico y la seguridad vial	Inscripción de limitación o gravamen a la propiedad de un remolque o semirremolque	Trámite	Convivencia y seguridad	Gestión del Tránsito y Transporte/Registro de conductores y vehículo	MMCS03.03.03.18.P01	Atender el 100% las solicitudes de Inscripción de limitación o gravamen a la propiedad de un remolque o semirremolque	Porcentaje de Inscripción de limitación o gravamen a la propiedad de un remolque o semirremolque	%	(V1/V2)*100	V1 = solicitudes de Inscripción de limitación o gravamen a la propiedad de un remolque o semirremolque atendidas		9			90.0	100.0	100.0	100.0	100.0	3	Movilidad	Registro de conductores y vehículos
														V2 = solicitudes de Inscripción de limitación o gravamen a la propiedad de un remolque o semirremolque radicadas		10										
37	42	Cali amable y sostenible	421 Movilidad sostenible, saludable, segura y accesible	4215 Regulación, control y gestión para la optimización del tráfico y la seguridad vial	levantamiento de limitación o gravamen a la propiedad de un remolque o semirremolque.	Trámite	Convivencia y seguridad	Gestión del Tránsito y Transporte/Registro de conductores y vehículo	MMCS03.03.03.18.P01	Atender el 100% las solicitudes de levantamiento de limitación o gravamen a la propiedad de un remolque o semirremolque.	Porcentaje de levantamiento de limitación o gravamen a la propiedad de un remolque o semirremolque.	%	(V1/V2)*100	V1 = solicitudes delevantamiento de limitación o gravamen a la propiedad de un remolque o semirremolque atendidas		11			100.0	100.0	100.0	100.0	100.0	3	Movilidad	Registro de conductores y vehículos
														V2 =solicitudes de levantamiento de limitación o gravamen a la propiedad de un remolque o semirremolque radicadas		11										

 <p>ALCALDÍA DE SANTIAGO DE CALI DIRECCIONAMIENTO ESTRATEGICO PLANEACION ECONOMICA Y SOCIAL</p>	SISTEMAS DE GESTIÓN Y CONTROL INTEGRADOS SGC - MECI - SISTEDA										MEDE01.03.02.18.P06.F01			
	FORMULACIÓN DEL PLAN DE ACCIÓN Indicadores de gestión del organismo (Trámites y Servicios) CUADRO 2F										VERSIÓN		1	
											FECHA DE ENTRADA EN VIGENCIA		12/sep/2017	

ORGANISMO				SECRETARIA DE MOVILIDAD										Periodicidad de los datos:		Trimestral		Fecha de reporte:		15/01/2018	Vigencia:	2018	
No.	Eje	Componente	Programa	Actividad	Trámite o Servicio	Macroproceso	Proceso / Subproceso	Código Procedimiento	Meta de la actividad (Descripción)	Indicador (Descripción)	Unidad de medida	Fórmula	Variables	Línea de base		Metas					Tiempo de respuesta legal (días hábiles)	Fuente de información (Dependencia)	Responsable (Reparto administrativo)
														Valor	2015	2016	2017	2018	2019				
38	42 Cali amable y sostenible	421 Movilidad sostenible, saludable, segura y accesible	4215 Regulación, control y gestión para la optimización del tráfico y la seguridad vial	Duplicado de placa de un remolque y semirremolque.	Trámite	Convivencia y seguridad	Gestión del Tránsito y Transporte/Registro de conductores y vehículo	MMCS03.03.03.18.P01	Atender el 100% las solicitudes de Duplicado de placa de un remolque y semirremolque.	Porcentaje de Duplicado de placa de un remolque y semirremolque.	%	(V1/V2)*100	V1 = solicitudes de Duplicado de placa de un remolque y semirremolque atendidas V2 =solicitudes de Duplicado de placa de un remolque y semirremolque radicadas	0							3	Movilidad	Registro de conductores y vehículos
														3	0.0	100.0	100.0	100.0	100.0				
39	42 Cali amable y sostenible	421 Movilidad sostenible, saludable, segura y accesible	4215 Regulación, control y gestión para la optimización del tráfico y la seguridad vial	Rematrícula de remolques y semirremolques.	Trámite	Convivencia y seguridad	Gestión del Tránsito y Transporte/Registro de conductores y vehículo	MMCS03.03.03.18.P01	Atender el 100% las solicitudes de Rematrícula de remolques y semirremolques.	Porcentaje de las Rematrícula de remolques y semirremolques.	%	(V1/V2)*100	V1 = solicitudes de Rematrícula de remolques y semirremolques.atendidas V2 = solicitudes de Rematrícula de remolques y semirremolques. radicadas	0							3	Movilidad	Registro de conductores y vehículos
														0		100.0	100.0	100.0	100.0				
40	42 Cali amable y sostenible	421 Movilidad sostenible, saludable, segura y accesible	4215 Regulación, control y gestión para la optimización del tráfico y la seguridad vial	Transformación por adición o retiro de ejes de remolque y semirremolque.	Trámite	Convivencia y seguridad	Gestión del Tránsito y Transporte/Registro de conductores y vehículo	MMCS03.03.03.18.P01	Atender el 100% las solicitudes de Transformación por adición o retiro de ejes de remolque y semirremolque.	Porcentaje de Transformación por adición o retiro de ejes de remolque y semirremolque.	%	(V1/V2)*100	V1 = solicitudes de Transformación por adición o retiro de ejes de remolque y semirremolque atendidas V2 =solicitudes de Transformación por adición o retiro de ejes de remolque y semirremolque radicadas	0							3	Movilidad	Registro de conductores y vehículos
														0		100.0	100.0	100.0	100.0				
41	42 Cali amable y sostenible	421 Movilidad sostenible, saludable, segura y accesible	4215 Regulación, control y gestión para la optimización del tráfico y la seguridad vial	Duplicado de la tarjeta de registro de un remolque y semirremolque.	Trámite	Convivencia y seguridad	Gestión del Tránsito y Transporte/Registro de conductores y vehículo	MMCS03.03.03.18.P01	Atender el 100% las solicitudes de Duplicado de la tarjeta de registro de un remolque y semirremolque.	Porcentaje de Duplicado de la tarjeta de registro de un remolque y semirremolque.	%	(V1/V2)*100	V1 = solicitudes de Duplicado de la tarjeta de registro de un remolque y semirremolque. atendidas V2 =solicitudes de Duplicado de la tarjeta de registro de un remolque y semirremolque.radicadas	0							3	Movilidad	Registro de conductores y vehículos
														0		100.0	100.0	100.0	100.0				
42	42 Cali amable y sostenible	421 Movilidad sostenible, saludable, segura y accesible	4215 Regulación, control y gestión para la optimización del tráfico y la seguridad vial	Recategorización de la licencia de conducción	Trámite	Convivencia y seguridad	Gestión del Tránsito y Transporte/Registro de conductores y vehículo	MMCS03.03.03.18.P01	Atender el 100% las solicitudes de Recategorización de la licencia de conducción	Porcentaje de Recategorización de la licencia de conducción	%	(V1/V2)*100	V1 = solicitudes de Recategorización de la licencia de conducción atendidas V2 = solicitudes de Recategorización de la licencia de conducción radicadas	0							3	Movilidad	Registro de conductores y vehículos
														0		100.0	100.0	100.0	100.0				
43	42 Cali amable y sostenible	421 Movilidad sostenible, saludable, segura y accesible	4215 Regulación, control y gestión para la optimización del tráfico y la seguridad vial	Renovación de la licencia de conducción	Trámite	Convivencia y seguridad	Gestión del Tránsito y Transporte/Registro de conductores y vehículo	MMCS03.03.03.18.P01	Atender el 100% las solicitudes de Renovación de la licencia de conducción	Porcentaje de Renovación de la licencia de conducción	%	(V1/V2)*100	V1 = solicitudes de Renovación de la licencia de conducción atendidas V2 = solicitudes de Renovación de la licencia de conducción radicadas	0							3	Movilidad	Registro de conductores y vehículos
														0		100.0	100.0	100.0	100.0				
44	42 Cali amable y sostenible	421 Movilidad sostenible, saludable, segura y accesible	4215 Regulación, control y gestión para la optimización del tráfico y la seguridad vial	Regrabación de motor, chasis o serial y/o numero de identificación del vehículo - VIN	Trámite	Convivencia y seguridad	Gestión del Tránsito y Transporte/Registro de conductores y vehículo	MMCS03.03.03.18.P01	Atender el 100% las solicitudes de Regrabación de motor, chasis o serial y/o numero de identificación del vehículo - VIN	Porcentaje de Regrabación de motor, chasis o serial y/o numero de identificación del vehículo - VIN	%	(V1/V2)*100	V1 = solicitudes de Regrabación de motor, chasis o serial y/o numero de identificación del vehículo - VIN atendidas V2 =solicitudes de Regrabación de motor, chasis o serial y/o numero de identificación del vehículo - VIN radicadas	214							3	Movilidad	Registro de conductores y vehículos
														94.7	100.0	100.0	100.0	100.0	100.0				
45	42 Cali amable y sostenible	421 Movilidad sostenible, saludable, segura y accesible	4215 Regulación, control y gestión para la optimización del tráfico y la seguridad vial	Renovacion de licencia de transito para un vehículo de importacion temporal	Trámite	Convivencia y seguridad	Gestión del Tránsito y Transporte/Registro de conductores y vehículo	MMCS03.03.03.18.P04	Atender el 100% las solicitudes de Renovacion de licencia de transito para un vehículo de importacion temporal	Porcentaje de Renovacion de licencia de transito para un vehículo de importacion temporal	%	(V1/V2)*100	V1 = solicitudes de Renovacion de licencia de transito para un vehículo de importacion temporal atendidas V2 =solicitudes de Renovacion de licencia de transito para un vehículo de importacion temporal radicadas	0							3	Movilidad	Registro de conductores y vehículos
														0		100.0	100.0	100.0	100.0				



CUADRO 2F

MEDE01.03.02.18.P06.F01


VERSIÓN

1


FECHA DE ENTRADA
EN VIGENCIA

12/sep/2017


ORGANISMO					SECRETARIA DE MOVILIDAD					Periodicidad de los datos:				Trimestral		Fecha de reporte:		15/01/2018	Vigencia:	2018				
No.	Eje	Componente	Programa	Actividad	Trámite o Servicio	Macroproceso	Proceso / Subproceso	Código Procedimiento	Meta de la actividad (Descripción)	Indicador (Descripción)	Unidad de medida	Fórmula	Variables	Linea de base			Metas			Tiempo de respuesta legal (días hábiles)	Fuente de información (Dependencia)	Responsable (Reparto administrativo)		
														Valor	2015	2016	2017	2018	2019					
46	42 Cali amable y sostenible	421 Movilidad sostenible, saludable, segura y accesible	4215 Regulación, control y gestión para la optimización del tráfico y la seguridad vial	Cambio de licencia de conducción por mayoría de edad.	Trámite	Convivencia y seguridad	Gestión del Tránsito y Transporte/Registro de conductores y vehículo	MMCS03.03.03.18.P01	Atender el 100% las solicitudes de Cambio de licencia de conducción por mayoría de edad.	Porcentaje de Cambio de licencia de conducción por mayoría de edad.	%	(V1/V2)*100	V1 = solicitudes de Cambio de licencia de conducción por mayoría de edad atendidas V2 =solicitudes de Cambio de licencia de conducción por mayoría de edad radicadas	0			100.0	100.0	100.0	100.0	3	Movilidad	Registro de conductores y vehículos	
														0										
47	42 Cali amable y sostenible	421 Movilidad sostenible, saludable, segura y accesible	4215 Regulación, control y gestión para la optimización del tráfico y la seguridad vial	Duplicado de la licencia de conducción.	Trámite	Convivencia y seguridad	Gestión del Tránsito y Transporte/Registro de conductores y vehículo	MMCS03.03.03.18.P01	Atender el 100% las solicitudes de Duplicado de la licencia de conducción.	Porcentaje de Duplicado de la licencia de conducción.	%	(V1/V2)*100	V1 = solicitudes de Duplicado de la licencia de conducción. atendidas V2 = solicitudes de Duplicado de la licencia de conducciónradicadas	0			100.0	100.0	100.0	100.0	3	Movilidad	Registro de conductores y vehículos	
														0										
48	42 Cali amable y sostenible	421 Movilidad sostenible, saludable, segura y accesible	4215 Regulación, control y gestión para la optimización del tráfico y la seguridad vial	Radicación de la matrícula de un vehículo.	Trámite	Convivencia y seguridad	Gestión del Tránsito y Transporte/Registro de conductores y vehículo	MMCS03.03.03.18.P01	Atender el 100% las solicitudes de Radicación de la rematrícula de un vehículo.	Porcentaje de Radicación de la matrícula de un vehículo.	%	(V1/V2)*100	V1 = radicación de la rematrícula de un vehículo automotor. atendidas V2 = radicación de la rematrícula de un vehículo automotor radicadas	52			96.3	100.0	100.0	100.0	100.0	3	Movilidad	Registro de conductores y vehículos
														54										
49	42 Cali amable y sostenible	421 Movilidad sostenible, saludable, segura y accesible	4215 Regulación, control y gestión para la optimización del tráfico y la seguridad vial	Traslado de la matrícula de un vehículo automotor.	Trámite	Convivencia y seguridad	Gestión del Tránsito y Transporte/Registro de conductores y vehículo	MMCS03.03.03.18.P01	Atender el 100% las solicitudes de Traslado de la matrícula de un vehículo automotor.	Porcentaje de Traslado de la matrícula de un vehículo automotor.	%	(V1/V2)*100	V1 = Traslado de la matrícula de un vehículo automotor. atendidas V2 = Traslado de la matrícula de un vehículo automotor radicadas	0			100.0	100.0	100.0	100.0	3	Movilidad	Registro de conductores y vehículos	
														0										
50	42 Cali amable y sostenible	421 Movilidad sostenible, saludable, segura y accesible	4215 Regulación, control y gestión para la optimización del tráfico y la seguridad vial	Traspaso de propiedad de un vehículo automotor	Trámite	Convivencia y seguridad	Gestión del Tránsito y Transporte/Registro de conductores y vehículo	MMCS03.03.03.18.P01	Atender el 100% las solicitudes de Traspaso de propiedad de un vehículo automotor	Porcentaje de Traspaso de propiedad de un vehículo automotor	%	(V1/V2)*100	V1 = solicitudes de Traspaso de propiedad de un vehículo automotor atendidas V2 =solicitudes de Traspaso de propiedad de un vehículo automotor radicadas	34,341			98.1	100.0	100.0	100.0	100.0	3	Movilidad	Registro de conductores y vehículos
														35,012										
51	42 Cali amable y sostenible	421 Movilidad sostenible, saludable, segura y accesible	4215 Regulación, control y gestión para la optimización del tráfico y la seguridad vial	Traspaso de propiedad a persona indeterminada de un vehículo automotor.	Trámite	Convivencia y seguridad	Gestión del Tránsito y Transporte/Registro de conductores y vehículo	MMCS03.03.03.18.P01	Atender el 100% las solicitudes de Traspaso de propiedad a persona indeterminada de un vehículo automotor.	Porcentaje de Traspaso de propiedad a persona indeterminada de un vehículo automotor.	%	(V1/V2)*100	V1 = solicitudes de Traspaso de propiedad a persona indeterminada de un vehículo automotor atendidas V2 =solicitudes de Traspaso de propiedad a persona indeterminada de un vehículo automotor radicadas	629			93.9	100.0	100.0	100.0	100.0	3	Movilidad	Registro de conductores y vehículos
														670										
52	42 Cali amable y sostenible	421 Movilidad sostenible, saludable, segura y accesible	4215 Regulación, control y gestión para la optimización del tráfico y la seguridad vial	Traspaso de propiedad de remolque y semirremolque	Trámite	Convivencia y seguridad	Gestión del Tránsito y Transporte/Registro de conductores y vehículo	MMCS03.03.03.18.P01	Atender el 100% las solicitudes de Traspaso de propiedad de remolque y semirremolque	Porcentaje de Traspaso de propiedad de remolque y semirremolque	%	(V1/V2)*100	V1 = solicitudes de Traspaso de propiedad de remolque y semirremolque atendidas V2 =solicitudes de Traspaso de propiedad de remolque y semirremolque radicadas	249			26.6	100.0	100.0	100.0	100.0	3	Movilidad	Registro de conductores y vehículos
														937										
53	42 Cali amable y sostenible	421 Movilidad sostenible, saludable, segura y accesible	4215 Regulación, control y gestión para la optimización del tráfico y la seguridad vial	Regrabación de serial o chasis de remolques y semirremolques.	Trámite	Convivencia y seguridad	Gestión del Tránsito y Transporte/Registro de conductores y vehículo	MMCS03.03.03.18.P01	Atender el 100% las solicitudes de Regrabación de serial o chasis de remolques y semirremolques.	Porcentaje de Regrabación de serial o chasis de remolques y semirremolques.	%	(V1/V2)*100	V1 = solicitudes de Regrabación de serial o chasis de remolques y semirremolques atendidas V2 =solicitudes de Regrabación de serial o chasis de remolques y semirremolques radicadas	1			100.0	100.0	100.0	100.0	100.0	3	Movilidad	Registro de conductores y vehículos
														1										
54	42 Cali amable y sostenible	421 Movilidad sostenible, saludable, segura y accesible	4215 Regulación, control y gestión para la optimización del tráfico y la seguridad vial	Regrabación de número de identificación de un remolque y semirremolque.	Trámite	Convivencia y seguridad	Gestión del Tránsito y Transporte/Registro de conductores y vehículo	MMCS03.03.03.18.P01	Atender el 100% las solicitudes de Regrabación de número de identificación del vehículo - VIN de remolque y semirremolque.	Porcentaje de Regrabación de número de identificación del vehículo - VIN de remolque y semirremolque.	%	(V1/V2)*100	V1 = solicitudes de Regrabación de número de identificación del vehículo - VIN de remolque y semirremolque atendidas V2 =solicitudes de Regrabación de número de identificación del vehículo - VIN de remolque y semirremolque. radicadas	0			100.0	100.0	100.0	100.0	100.0	3	Movilidad	Registro de conductores y vehículos
														0										

 <p>ALCALDÍA DE SANTIAGO DE CALI DIRECCIONAMIENTO ESTRATEGICO PLANEACION ECONOMICA Y SOCIAL</p>	SISTEMAS DE GESTIÓN Y CONTROL INTEGRADOS SGC - MECI - SISTEDA										MEDE01.03.02.18.P06.F01			
	FORMULACIÓN DEL PLAN DE ACCIÓN Indicadores de gestión del organismo (Trámites y Servicios) CUADRO 2F										VERSIÓN		1	
											FECHA DE ENTRADA EN VIGENCIA		12/sep/2017	


ORGANISMO				SECRETARIA DE MOVILIDAD										Periodicidad de los datos:		Trimestral		Fecha de reporte:	15/01/2018	Vigencia:	2018		
No.	Eje	Componente	Programa	Actividad	Trámite o Servicio	Macroproceso	Proceso / Subproceso	Código Procedimiento	Meta de la actividad (Descripción)	Indicador (Descripción)	Unidad de medida	Fórmula	Variables	Línea de base		Metas					Tiempo de respuesta legal (días habiles)	Fuente de información (Dependencia)	Responsable (Reparto administrativo)
														Valor	2015	2016	2017	2018	2019				
55	42 Cali amable y sostenible	421 Movilidad sostenible, saludable, segura y accesible	4215 Regulación, control y gestión para la optimización del tráfico y la seguridad vial	Renovación de tarjeta de registro de remolque o semirremolque de importación temporal	Trámite	Convivencia y seguridad	Gestión del Tránsito y Transporte/Registro de conductores y vehículo	MMCS03.03.03.18.P01	Atender el 100% las solicitudes de Renovación de tarjeta de registro de remolque o semirremolque de importación temporal	Porcentaje de Renovación de tarjeta de registro de remolque o semirremolque de importación temporal	%	(V1/V2)*100	V1 = solicitudes de Renovación de tarjeta de registro de remolque o semirremolque de importación temporal atendidas V2 =solicitudes de Renovación de tarjeta de registro de remolque o semirremolque de importación temporal radiadas	0		100.0	100.0	100.0	100.0	3	Movilidad	Registro de conductores y vehículos	
														0									
56	42 Cali amable y sostenible	421 Movilidad sostenible, saludable, segura y accesible	4215 Regulación, control y gestión para la optimización del tráfico y la seguridad vial	Certificado de libertad y tradición de remolques y semirremolques.	Trámite	Convivencia y seguridad	Gestión del Tránsito y Transporte/Registro de conductores y vehículo	MMCS03.03.03.18.P01	Atender el 100% las solicitudes de Certificado de libertad y tradición de remolques y semirremolques.	Porcentaje de Certificado de libertad y tradición de remolques y semirremolques.	%	(V1/V2)*100	V1 = solicitudes de Certificado de libertad y tradición de remolques y semirremolques atendidas V2 =solicitudes de Certificado de libertad y tradición de remolques y semirremolques radiadas	125	36.2	100.0	100.0	100.0	100.0	3	Movilidad	Registro de conductores y vehículos	
														345									
57	42 Cali amable y sostenible	421 Movilidad sostenible, saludable, segura y accesible	4215 Regulación, control y gestión para la optimización del tráfico y la seguridad vial	Radicación de la Matricula de un remolque y semirremolque.	Trámite	Convivencia y seguridad	Gestión del Tránsito y Transporte/Registro de conductores y vehículo	MMCS03.03.03.18.P01	Atender el 100% de solicitudes Radicación de la Matricula de un remolque y semirremolque.	Porcentaje de Radicación de la Matricula de un remolque y semirremolque.	%	(V1/V2)*100	V1 = solicitudes Radicación de la Matricula de un remolque y semirremolque atendidas V2 =solicitudes Radicación de la Matricula de un remolque y semirremolque radiadas	1	100.0	100.0	100.0	100.0	100.0	3	Movilidad	Registro de conductores y vehículos	
														1									
58	42 Cali amable y sostenible	421 Movilidad sostenible, saludable, segura y accesible	4215 Regulación, control y gestión para la optimización del tráfico y la seguridad vial	Capacitación a infractores de la normas de tránsito	servicio	Convivencia y seguridad	Servicio integral a conductores, infractores y demás usuarios de las vías	MMCS03.03.03.18.P01	Atender el 100% las solicitudes de Capacitación a infractores de la normas de tránsito	Porcentaje de solicitudes de Capacitación a infractores de la normas de tránsito	%	(V1/V2)*100	V1 = solicitudes de Capacitación a infractores de la normas de tránsito atendidas V2 = solicitudes de Capacitación a infractores de la normas de tránsito radiadas	0		100.0	100.0	100.0	100.0	3	Movilidad	Registro de conductores y vehículos	
														0									
59	42 Cali amable y sostenible	421 Movilidad sostenible, saludable, segura y accesible	4215 Regulación, control y gestión para la optimización del tráfico y la seguridad vial	Orden de entrega del vehículo inmovilizado	Trámite	Convivencia y seguridad	Gestion de Infracciones en transito y transporte	MMCS03.03.03.18.P01	Atender el 100% las solicitudes de Orden de entrega del vehículo inmovilizado	Porcentaje de Orden de entrega del vehículo inmovilizado	%	(V1/V2)*100	V1 = solicitudes de Orden de entrega del vehículo inmovilizado atendidas V2 =solicitudes de Orden de entrega del vehículo inmovilizado radiadas	0		100.0	100.0	100.0	100.0	3	Movilidad	Registro de conductores y vehículos	
														0									
60	42 Cali amable y sostenible	421 Movilidad sostenible, saludable, segura y accesible	4215 Regulación, control y gestión para la optimización del tráfico y la seguridad vial	Inscripción de personas ante el Registro Único Nacional de Tránsito - RUNT	Trámite	Convivencia y seguridad	Gestion de Infracciones en transito y transporte	MMCS03.03.03.18.P01	Atender el 100% las solicitudes de Inscripción de personas ante el Registro Único Nacional de Tránsito - RUNT	Porcentaje de Inscripción o autorización para la circulación vial	%	(V1/V2)*100	V1 = solicitudes de Inscripción de personas ante el Registro Único Nacional de Tránsito - RUNT atendidas V2 =solicitudes de Inscripción de personas ante el Registro Único Nacional de Tránsito - RUNT radiadas	0		100.0	100.0	100.0	100.0	3	Movilidad	Registro de conductores y vehículos	
														0									
61	42 Cali amable y sostenible	421 Movilidad sostenible, saludable, segura y accesible	4215 Regulación, control y gestión para la optimización del tráfico y la seguridad vial	Inscripción o autorización para la circulación vial	Trámite	Convivencia y seguridad	Gestion de Infracciones en transito y transporte	MMCS03.03.03.18.P01	Atender el 100% las solicitudes de Inscripción o autorización para la circulación vial	Porcentaje de Inscripción o autorización para la circulación vial	%	(V1/V2)*100	V1 = solicitudes de Inscripción o autorización para la circulación vial atendidas V2 =solicitudes de Inscripción o autorización para la circulación vial radiadas	0		100.0	100.0	100.0	100.0	3	Movilidad	Registro de conductores y vehículos	
														0									

 <p>ALCALDÍA DE SANTIAGO DE CALI DIRECCIONAMIENTO ESTRATEGICO PLANEACION ECONOMICA Y SOCIAL</p>	SISTEMAS DE GESTIÓN Y CONTROL INTEGRADOS SGC - MECI - SISTEDA										MEDE01.03.02.18.P06.F01				
	FORMULACIÓN DEL PLAN DE ACCIÓN Indicadores de gestión del organismo (Trámites y Servicios) CUADRO 2F										VERSIÓN		1		
											FECHA DE ENTRADA EN VIGENCIA		12/sep/2017		


ORGANISMO				SECRETARIA DE MOVILIDAD										Periodicidad de los datos:			Trimestral		Fecha de reporte:		15/01/2018	Vigencia:	2018
No.	Eje	Componente	Programa	Actividad	Trámite o Servicio	Macroproceso	Proceso / Subproceso	Código Procedimiento	Meta de la actividad (Descripción)	Indicador (Descripción)	Unidad de medida	Fórmula	Variables	Línea de base			Metas			Tiempo de respuesta legal (días hábiles)	Fuente de información (Dependencia)	Responsable (Reparto administrativo)	
														Valor	2015	2016	2017	2018	2019				
62	42 Cali amable y sostenible	421 Movilidad sostenible, saludable, segura y accesible	4215 Regulación, control y gestión para la optimización del tráfico y la seguridad vial	Permiso de circulación para carga extrapesada y/o extradimensionada	Trámite	Convivencia y seguridad	Gestión del Tránsito y Transporte/Registro de conductores y vehículo	MMCS03.03.03.18.P01	Atender el 100% las solicitudes de Permiso de circulación para carga extrapesada y/o extradimensionada	Porcentaje de Permiso de circulación para carga extrapesada y/o extradimensionada	%	(V1/V2)*100	V1 = solicitudes de Permiso de circulación para carga extrapesada y/o extradimensionada atendidas V2 =solicitudes de Permiso de circulación para carga extrapesada y/o extradimensionada radicadas	0		100.0	100.0	100.0	100.0	3	Movilidad	Registro de conductores y vehículos	
														0									
63	42 Cali amable y sostenible	421 Movilidad sostenible, saludable, segura y accesible	4215 Regulación, control y gestión para la optimización del tráfico y la seguridad vial	Plan de manejo de Transito	Trámite	Convivencia y seguridad	Ordenamiento Vial	MMCS03.03.03.18.P01	Atender el 100% las solicitudes de Plan de manejo de Transito	Porcentaje de Plan de manejo de Transito	%	(V1/V2)*100	V1 =solicitudes de Plan de manejo de Transito atendidos V2 =solicitudes de Plan de manejo de Transito radicados	0		100.0	100.0	100.0	100.0	3	Movilidad	Registro de conductores y vehículos	
														0									
64	42 Cali amable y sostenible	421 Movilidad sostenible, saludable, segura y accesible	4215 Regulación, control y gestión para la optimización del tráfico y la seguridad vial	Desmontaje del blindaje de un vehículo automotor	Trámite	Convivencia y seguridad	Gestión del Tránsito y Transporte/Registro de conductores y vehículo	MMCS03.03.03.18.P01	Atender el 100% las solicitudes de Desmontaje del blindaje de un vehículo automotor.	Porcentaje de Desmontaje del blindaje de un vehículo automotor.	%	(V1/V2)*100	V1 =solicitudes de Desmontaje del blindaje de un vehículo automotor. atendidos V2 =solicitudes de Desmontaje del blindaje de un vehículo automotor radicados	11		100.0	100.0	100.0	100.0	3	Movilidad	Registro de conductores y vehículos	
														84.6									
65	42 Cali amable y sostenible	421 Movilidad sostenible, saludable, segura y accesible	4215 Regulación, control y gestión para la optimización del tráfico y la seguridad vial	Cambio de empresa o vinculación por primera vez de vehículos de servicio público	Trámite	Convivencia y seguridad	Gestión del Tránsito y Transporte/Registro de conductores y vehículo	MMCS03.03.03.18.P01	Atender el 100% las solicitudes de Cambio de empresa o vinculación por primera vez de vehículos de servicio público.	Porcentaje de Cambio de empresa o vinculación por primera vez de vehículos de servicio público.	%	(V1/V2)*100	V1 =solicitudes de Cambio de empresa o vinculación por primera vez de vehículos de servicio público atendidos V2 =solicitudes de Cambio de empresa o vinculación por primera vez de vehículos de servicio público radicados	0		100.0	100.0	100.0	100.0	3	Movilidad	Registro de conductores y vehículos	
														0									
66	42 Cali amable y sostenible	421 Movilidad sostenible, saludable, segura y accesible	4215 Regulación, control y gestión para la optimización del tráfico y la seguridad vial	Modificación del acreedor prendario de maquinaria agrícola industrial y de construcción autopropulsada	Trámite	Convivencia y seguridad	Gestión del Tránsito y Transporte/Registro de conductores y vehículo	MMCS03.03.03.18.P01	Atender el 100% las solicitudes de Modificación del acreedor prendario de maquinaria agrícola industrial y de construcción autopropulsada	Porcentaje de Modificación del acreedor prendario de maquinaria agrícola industrial y de construcción autopropulsada	%	(V1/V2)*100	V1 =solicitudes de Modificación del acreedor prendario de maquinaria agrícola industrial y de construcción autopropulsada atendidos V2 =solicitudes de Modificación del acreedor prendario de maquinaria agrícola industrial y de construcción autopropulsada radicados	0		100.0	100.0	100.0	100.0	3	Movilidad	Registro de conductores y vehículos	
														0									
67	42 Cali amable y sostenible	421 Movilidad sostenible, saludable, segura y accesible	4215 Regulación, control y gestión para la optimización del tráfico y la seguridad vial	Regrabación de chasis o serial de un vehículo automotor	Trámite	Convivencia y seguridad	Gestión del Tránsito y Transporte/Registro de conductores y vehículo	MMCS03.03.03.18.P01	Atender el 100% las solicitudes de Regrabación de chasis o serial de un vehículo automotor	Porcentaje de Regrabación de chasis o serial de un vehículo automotor	%	(V1/V2)*100	V1 =solicitudes de Regrabación de chasis o serial de un vehículo automotor atendidos V2 =solicitudes de Regrabación de chasis o serial de un vehículo automotor radicados	0		100.0	100.0	100.0	100.0	3	Movilidad	Registro de conductores y vehículos	
														0									
68	42 Cali amable y sostenible	421 Movilidad sostenible, saludable, segura y accesible	4215 Regulación, control y gestión para la optimización del tráfico y la seguridad vial	Traslado de la matrícula de un remolque o semirremolque	Trámite	Convivencia y seguridad	Gestión del Tránsito y Transporte/Registro de conductores y vehículo	MMCS03.03.03.18.P01	Atender el 100% las solicitudes de Traslado de la matrícula de un remolque o semirremolque	Porcentaje de Traslado de la matrícula de un remolque o semirremolque	%	(V1/V2)*100	V1 =solicitudes de Traslado de la matrícula de un remolque o semirremolque atendidos V2 =solicitudes de Traslado de la matrícula de un remolque o semirremolque radicados	26		100.0	100.0	100.0	100.0	3	Movilidad	Registro de conductores y vehículos	
														96.3									
69	42 Cali amable y sostenible	421 Movilidad sostenible, saludable, segura y accesible	4215 Regulación, control y gestión para la optimización del tráfico y la seguridad vial	Consulta de Estado de cuenta por Comparendos	servicio	Convivencia y seguridad	Gestión del Tránsito y Transporte/Registro de conductores y vehículo	MMCS03.03.03.18.P01	Consulta de Estado de cuenta por Comparendos.	Porcentaje de Estado de cuenta por Comparendos.	%	(V1/V2)*100	V1 =solicitudes de Estado de cuenta por Comparendos atendidos V2 =solicitudes de Estado de cuenta por Comparendos radicados	0		100.0	100.0	100.0	100.0	3	Movilidad	Registro de conductores y vehículos	
														0									

 <p>ALCALDÍA DE SANTIAGO DE CALI DIRECCIONAMIENTO ESTRATEGICO PLANEACION ECONOMICA Y SOCIAL</p>	SISTEMAS DE GESTIÓN Y CONTROL INTEGRADOS SGC - MECI - SISTEDA										MEDE01.03.02.18.P06.F01			
	FORMULACIÓN DEL PLAN DE ACCIÓN Indicadores de gestión del organismo (Trámites y Servicios) CUADRO 2F										VERSIÓN		1	
											FECHA DE ENTRADA EN VIGENCIA		12/sep/2017	


ORGANISMO				SECRETARIA DE MOVILIDAD									Periodicidad de los datos:				Trimestral		Fecha de reporte:	15/01/2018	Vigencia:	2018		
No.	Eje	Componente	Programa	Actividad	Trámite o Servicio	Macroproceso	Proceso / Subproceso	Código Procedimiento	Meta de la actividad (Descripción)	Indicador (Descripción)	Unidad de medida	Fórmula	Variables	Línea de base		Metas					Tiempo de respuesta legal (días hábiles)	Fuente de información (Dependencia)	Responsable (Reparto administrativo)	
														Valor	2015	2016	2017	2018	2019					
70	42 Cali amable y sostenible	421 Movilidad sostenible, saludable, segura y accesible	4215 Regulación, control y gestión para la optimización del tráfico y la seguridad vial	Traspaso de propiedad a persona indeterminada de remolque y semirremolque.	Trámite	Convivencia y seguridad	Gestión del Tránsito y Transporte/Registro de conductores y vehículo	MMCS03.03.03.18.P01	Atender el 100% las solicitudes de Traspaso de propiedad a persona indeterminada de remolque y semirremolque.	Porcentaje de Traspaso de propiedad a persona indeterminada de remolque y semirremolque.	%	(V1/V2)*100	V1 =solicitudes de Traspaso de propiedad a persona indeterminada de remolque y semirremolque atendidos V2 =solicitudes de Traspaso de propiedad a persona indeterminada de remolque y semirremolque radicados	0			100.0	100.0	100.0	100.0		3	Movilidad	Registro de conductores y vehículos
														0										
71	42 Cali amable y sostenible	421 Movilidad sostenible, saludable, segura y accesible	4215 Regulación, control y gestión para la optimización del tráfico y la seguridad vial	Modificación del acreedor prendario por acreedor de remolque y semirremolque.	Trámite	Convivencia y seguridad	Gestión del Tránsito y Transporte/Registro de conductores y vehículo	MMCS03.03.03.18.P01	Atender el 100% las solicitudes de Modificación del acreedor prendario por acreedor de remolque y semirremolque.	Porcentaje de Modificación del acreedor prendario por acreedor de remolque y semirremolque.	%	(V1/V2)*100	V1 =solicitudes de Modificación del acreedor prendario por acreedor de remolque y semirremolque atendidos V2 =solicitudes de Modificación del acreedor prendario por acreedor de remolque y semirremolque radicados	0			100.0	100.0	100.0	100.0		3	Movilidad	Registro de conductores y vehículos
														0										
72	42 Cali amable y sostenible	421 Movilidad sostenible, saludable, segura y accesible	4215 Regulación, control y gestión para la optimización del tráfico y la seguridad vial	Modificación del acreedor prendario por propietario de remolque y semirremolque	Trámite	Convivencia y seguridad	Gestión del Tránsito y Transporte/Registro de conductores y vehículo	MMCS03.03.03.18.P01	Atender el 100% las solicitudes de Modificación del acreedor prendario por propietario de remolque y semirremolque.	Porcentaje de Modificación del acreedor prendario por acreedor de remolque y semirremolque.	%	(V1/V2)*100	V1 =solicitudes de Modificación del acreedor prendario por propietario de remolque y semirremolque atendidos V2 =solicitudes deModificación del acreedor prendario por propietario de remolque y semirremolque radicados	0			100.0	100.0	100.0	100.0		3	Movilidad	Registro de conductores y vehículos
														0										
73	42 Cali amable y sostenible	421 Movilidad sostenible, saludable, segura y accesible	4215 Regulación, control y gestión para la optimización del tráfico y la seguridad vial	Traslado de la matrícula de maquinaria agrícola industrial y de construcción autopropulsada	Trámite	Convivencia y seguridad	Gestión del Tránsito y Transporte/Registro de conductores y vehículo	MMCS03.03.03.18.P01	Atender el 100% las solicitudes de Traslado de la matrícula de maquinaria agrícola industrial y de construcción autopropulsada.	Porcentaje de matrícula de maquinaria agrícola industrial y de construcción autopropulsada.	%	(V1/V2)*100	V1 =solicitudes de matrícula de maquinaria agrícola industrial y de construcción autopropulsada atendidos V2 =solicitudes de matrícula de maquinaria agrícola industrial y de construcción autopropulsada radicados	0			100.0	100.0	100.0	100.0		3	Movilidad	Registro de conductores y vehículos
														0										
74	42 Cali amable y sostenible	421 Movilidad sostenible, saludable, segura y accesible	4215 Regulación, control y gestión para la optimización del tráfico y la seguridad vial	Certificado de libertad y tradición de maquinaria agrícola industrial y de construcción autopropulsada	Trámite	Convivencia y seguridad	Gestión del Tránsito y Transporte/Registro de conductores y vehículo	MMCS03.03.03.18.P01	Atender el 100% las solicitudes de Certificado de libertad y tradición de maquinaria agrícola industrial y de construcción autopropulsada.	Porcentaje de Certificado de libertad y tradición de maquinaria agrícola industrial y de construcción autopropulsada.	%	(V1/V2)*100	V1 =solicitudes de Certificado de libertad y tradición de maquinaria agrícola industrial y de construcción autopropulsada atendidos V2 =solicitudes de Certificado de libertad y tradición de maquinaria agrícola industrial y de construcción autopropulsada radicados	0			100.0	100.0	100.0	100.0		3	Movilidad	Registro de conductores y vehículos
														0										
75	42 Cali amable y sostenible	421 Movilidad sostenible, saludable, segura y accesible	4215 Regulación, control y gestión para la optimización del tráfico y la seguridad vial	Modificación del acreedor prendario por propietario de maquinaria agrícola industrial y de construcción autopropulsada	Trámite	Convivencia y seguridad	Gestión del Tránsito y Transporte/Registro de conductores y vehículo	MMCS03.03.03.18.P01	Atender el 100% las solicitudes de Modificación del acreedor prendario por propietario de maquinaria agrícola industrial y de construcción autopropulsada	Porcentaje de Modificación del acreedor prendario por propietario de maquinaria agrícola industrial y de construcción autopropulsada	%	(V1/V2)*100	V1 =solicitudes de Modificación del acreedor prendario por propietario de maquinaria agrícola industrial y de construcción autopropulsada atendidos V2 =solicitudes de Modificación del acreedor prendario por propietario de maquinaria agrícola industrial y de construcción autopropulsada radicados	0			100.0	100.0	100.0	100.0		3	Movilidad	Registro de conductores y vehículos
														0										
76	42 Cali amable y sostenible	421 Movilidad sostenible, saludable, segura y accesible	4215 Regulación, control y gestión para la optimización del tráfico y la seguridad vial	Formación de aspirantes a conductores	servicio	Servicio integral a conductores, infractores y demás usuarios de las vías	Gestión del Tránsito y Transporte/Registro de conductores y vehículo	MMCS03.03.03.18.P01	Atender el 100% las solicitudes de Formación de aspirantes a conductores	Porcentaje de Formación de aspirantes a conductores	%	(V1/V2)*100	V1 =solicitudes de Formación de aspirantes a conductores atendidos V2 =solicitudes de Formación de aspirantes a conductores radicados	0			100.0	100.0	100.0	100.0		3	Movilidad	Registro de conductores y vehículos
														0										

 <p>ALCALDÍA DE SANTIAGO DE CALI DIRECCIONAMIENTO ESTRATEGICO PLANEACION ECONOMICA Y SOCIAL</p>	SISTEMAS DE GESTIÓN Y CONTROL INTEGRADOS SGC - MECI - SISTEDA										MEDE01.03.02.18.P06.F01			
	FORMULACIÓN DEL PLAN DE ACCIÓN Indicadores de gestión del organismo (Trámites y Servicios) CUADRO 2F										VERSIÓN		1	
											FECHA DE ENTRADA EN VIGENCIA		12/sep/2017	


ORGANISMO			SECRETARIA DE MOVILIDAD										Periodicidad de los datos:		Trimestral		Fecha de reporte:	15/01/2018	Vigencia:	2018				
No.	Eje	Componente	Programa	Actividad	Trámite o Servicio	Macroproceso	Proceso / Subproceso	Código Procedimiento	Meta de la actividad (Descripción)	Indicador (Descripción)	Unidad de medida	Fórmula	Variables	Línea de base		Metas					Tiempo de respuesta legal (días hábiles)	Fuente de información (Dependencia)	Responsable (Reparto administrativo)	
														Valor	2015	2016	2017	2018	2019					
77	42 Cali amable y sostenible	421 Movilidad sostenible, saludable, segura y accesible	4215 Regulación, control y gestión para la optimización del tráfico y la seguridad vial	Acciones pedagógicas en tránsito a grupo organizados y no organizados	servicio	Servicio integral a conductores, infractores y demás usuarios de las vías	Gestión del Tránsito y Transporte/Registro de conductores y vehículo	MMCS03.03.03.18.P01	Atender el 100% las solicitudes de Acciones pedagógicas en tránsito a grupo organizados y no organizadas	Porcentaje de Acciones pedagógicas en tránsito a grupo organizadas y no organizadas	%	(V1/V2)*100	V1 =solicitudes de Acciones pedagógicas en tránsito a grupo organizadas y no organizados atendidos V2 =solicitudes de Acciones pedagógicas en tránsito a grupo organizadas y no organizados radicados	0			100.0	100.0	100.0	100.0		3	Movilidad	Registro de conductores y vehículos
														0										
78	42 Cali amable y sostenible	421 Movilidad sostenible, saludable, segura y accesible	4215 Regulación, control y gestión para la optimización del tráfico y la seguridad vial	Modificación del acreedor prendario por acreedor de un vehículo automotor	Trámite	Convivencia y seguridad	Gestión del Tránsito y Transporte/Registro Automotor	MMCS03.03.03.18.P01	Atender el 100% las solicitudes de Modificación del acreedor prendario por acreedor de un vehículo automotor	Porcentaje de Modificación del acreedor prendario por acreedor de un vehículo automotor	%	(V1/V2)*100	V1 =solicitudes de Modificación del acreedor prendario por acreedor de un vehículo automotor atendidos V2 =solicitudes de Modificación del acreedor prendario por acreedor de un vehículo automotor radicados	0			-	-	100.0	100.0		3	Movilidad	Subsecretaría de Servicios de Movilidad
														0										
79	42 Cali amable y sostenible	421 Movilidad sostenible, saludable, segura y accesible	4215 Regulación, control y gestión para la optimización del tráfico y la seguridad vial	Modificación del acreedor prendario por propietario de un vehículo automotor	Trámite	Convivencia y seguridad	Gestión del Tránsito y Transporte/Registro Automotor	MMCS03.03.03.18.P01	Atender el 100% las solicitudes de Modificación del acreedor prendario por propietario de un vehículo automotor	Porcentaje de Modificación del acreedor prendario por propietario de un vehículo automotor	%	(V1/V2)*100	V1 =solicitudes de Modificación del acreedor prendario por propietario de un vehículo automotor atendidos V2 =solicitudes deModificación del acreedor prendario por propietario de un vehículo automotor radicados	0			-	-	100.0	100.0		3	Movilidad	Subsecretaría de Servicios de Movilidad
														0										
80	42 Cali amable y sostenible	421 Movilidad sostenible, saludable, segura y accesible	4215 Regulación, control y gestión para la optimización del tráfico y la seguridad vial	Rematrícula de un vehículo automotor.	Trámite	Convivencia y seguridad	Gestión del Tránsito y Transporte/Registro Automotor	MMCS03.03.03.18.P01	Atender el 100% las solicitudes de Rematrícula de un vehículo automotor.	Porcentaje de Rematrícula de un vehículo automotor.	%	(V1/V2)*100	V1 =solicitudes de Rematrícula de un vehículo automotor atendidos V2 =solicitudes de Rematrícula de un vehículo automotor radicados	0			-	-	100.0	100.0		3	Movilidad	Subsecretaría de Servicios de Movilidad
														0										
				Trámite Servicio	76 4																			

 <p>ALCALDÍA DE SANTIAGO DE CALI DIRECCIONAMIENTO ESTRATEGICO PLANEACION ECONOMICA Y SOCIAL</p>	SISTEMAS DE GESTIÓN Y CONTROL INTEGRADOS SGC - MECI - SISTEDA										MEDE01.03.02.18.P06.F01				
	FORMULACIÓN DEL PLAN DE ACCIÓN Indicadores de gestión del organismo (Trámites y Servicios) CUADRO 2F										VERSIÓN		1		
											FECHA DE ENTRADA EN VIGENCIA		12/sep/2017		


ORGANISMO				SECRETARIA DE SEGURIDAD Y JUSTICIA										Periodicidad de los datos:				Trimestral		Fecha de reporte:		15/01/2018		Vigencia:		2018	
No.	Eje	Componente	Programa	Actividad	Trámite o Servicio	Macroproceso	Proceso / Subproceso	Código Procedimiento	Meta de la actividad (Descripción)	Indicador (Descripción)	Unidad de medida	Fórmula	Variables	Línea de base			Metas			Tiempo de respuesta legal (días hábiles)	Fuente de información (Dependencia)	Responsable (Reparto administrativo)					
														Valor	2015	2016	2017	2018	2019								
1	42 Cali amable y sostenible	422 Ordenamiento territorial e integración regional	4221 Planificación y control del territorio	Atender solicitudes de supervisión delegado de sorteos y concursos	Trámite	Convivencia y Seguridad	Control y mantenimiento del orden público	MMCS03.02.02.18.P.08	Atender el 100% de solicitudes de supervisión delegado de sorteos y concursos	Porcentaje de solicitudes de supervisión delegado de sorteos y concursos	%	V1/V2*100	V1=Solicitudes de supervisión delegado de sorteos y concursos V2=Solicitudes de supervisión delegado de sorteos y concursos radicadas	234						1	Secretaría de Seguridad y Justicia	Subsecretaría de Inspección Vigilancia y Control					
														100.0	100.0	100.0	100.0	100.0	100.0								
2	42 Cali amable y sostenible	422 Ordenamiento territorial e integración regional	4221 Planificación y control del territorio	Atender solicitudes de Matriculas arrendador	Trámite	Convivencia y Seguridad	Control y mantenimiento del orden público	MMCS03.02.02.18.P.06	Atender el 100% de solicitudes de Matricula de arrendadores	Porcentaje de solicitudes de Matricula arrendadores atendidas	%	V1/V2*100	V1=Solicitudes de matricula de arrendadores atendidas V2=Solicitudes de matrículas arrendadores radicadas	96						8	Secretaría de Seguridad y Justicia	Subsecretaría de Inspección Vigilancia y Control					
														100.0	100.0	100.0	100.0	100.0	100.0								
3	42 Cali amable y sostenible	422 Ordenamiento territorial e integración regional	4221 Planificación y control del territorio	Atender solicitudes de permisos de espectáculos publicos diferentes a las artes escenicas	Trámite	Convivencia y Seguridad	Control y mantenimiento del orden público	MMCO3.02.07.18.P.04	Atender el 100% de solicitudes de Permisos espectaculos publicos diferentes a las artes escenicas	Porcentaje de solicitudes de permisos espectaculos publicos diferentes a las artes escenicas atendidos	%	V1/V2*100	V1=Solicitudes de permisos para espectaculos publicos diferentes a las artes escenicas atendidas V2=Solicitudes de permisos para espectaculos publicos diferentes a las artes escenicas radicadas	313						15	Secretaría de Seguridad y Justicia	Subsecretaría de Inspección Vigilancia y Control					
														100.0	100.0	100.0	100.0	100.0	100.0								
4	42 Cali amable y sostenible	422 Ordenamiento territorial e integración regional	4221 Planificación y control del territorio	Atender solicitudes de permisos para espectaculos publicos de artes escenicas en escenarios no habilitados	Trámite	Convivencia y Seguridad	Control y mantenimiento del orden público	MMCO3.02.07.18.P.05	Atender el 100% de solicitudes de permisos para espectaculos publicos de artes escenicas en escenarios no habilitados	Porcentaje de solicitudes de permisos para espectaculos publicos de artes escenicas en escenarios no habilitados atendidos	%	V1/V2*100	V1=Solicitudes de permisos para para espectaculos publicos de artes escenicas en escenarios no habilitados atendidas V2=Solicitudes de permisos para para espectaculos publicos de artes escenicas en escenarios no habilitados radicadas	207						20	Secretaría de Seguridad y Justicia	Subsecretaría de Inspección Vigilancia y Control					
														100.0	100.0	100.0	100.0	100.0	100.0								
5	42 Cali amable y sostenible	422 Ordenamiento territorial e integración regional	4221 Planificación y control del territorio	Atender solicitudes de reconocimiento de escenarios habilitados y permiso para realizacion de espectaculos publicos de artes escenicas	Trámite	Convivencia y Seguridad	Control y mantenimiento del orden público	MMCO3.02.07.18.P.02	Atender el 100% de solicitudes de reconocimiento de escenarios habilitados y permiso para realizacion de espectaculos publicos de artes escenicas	Porcentaje de solicitudes de reconocimiento de escenarios habilitados y permiso para realizacion de espectaculos publicos de artes escenicas atendidos	%	V1/V2*100	V1=Solicitudes de reconocimiento de escenarios habilitados y permiso para realizacion de espectaculos publicos de artes escenicas atendidas V2=solicitudes de reconocimiento de escenarios habilitados y permiso para realizacion de espectaculos publicos de artes escenicas radicadas	0						30	Secretaría de Seguridad y Justicia	Subsecretaría de Inspección Vigilancia y Control					
														100.0	100.0	100.0	100.0	100.0	100.0								
6	42 Cali amable y sostenible	422 Ordenamiento territorial e integración regional	4221 Planificación y control del territorio	Atender solicitudes de concepto previo favorable para la realizacion de juegos de suerte y azar localizados	Trámite	Convivencia y Seguridad	Control y mantenimiento del orden público	MMCS03.02.02.18.P.09	Atender el 100% de solicitudes de solicitudes de concepto previo favorable para la realizacion de juegos de suerte y azar localizados	Porcentaje de solicitudes de concepto para la realizacion de juegos de suerte y azar localizados atendidos	%	V1/V2*100	V1=solicitudes de concepto para la realizacion de juegos de suerte y azar localizadosatendidas V2=solicitudes de concepto para la realizacion de juegos de suerte y azar localizados radicadas	32						8	Secretaría de Seguridad y Justicia	Subsecretaría de Inspección Vigilancia y Control					
														100.0	100.0	100.0	100.0	100.0	100.0								
7	42 Cali amable y sostenible	422 Ordenamiento territorial e integración regional	4221 Planificación y control del territorio	Atender solicitudes de autorización para la operación de juegos de azar en la modalidad de rifas	Trámite	Convivencia y Seguridad	Control y mantenimiento del orden público	MMCS03.02.02.18.P.04	Atender el 100% de solicitudes de Autorización para la operación de juegos de azar en la modalidad de rifas	Porcentaje de solicitudes de Autorización para la operación de juegos de azar en la modalidad de rifas	%	V1/V2*100	V1=Solicitudes de Autorizacion para la operación de juegos de azar en la modalidad de rifas atendidas V2=Solicitudes de Autorizacion para la operación de juegos de azar en la modalidad de rifas radicadas	0						20	Secretaría de Seguridad y Justicia	Subsecretaría de Inspección Vigilancia y Control					
														100.0	100.0	100.0	100.0	100.0	100.0								

 <p>ALCALDÍA DE SANTIAGO DE CALI DIRECCIONAMIENTO ESTRATEGICO PLANEACION ECONOMICA Y SOCIAL</p>	SISTEMAS DE GESTIÓN Y CONTROL INTEGRADOS SGC - MECI - SISTEDA										MEDE01.03.02.18.P06.F01			
	FORMULACIÓN DEL PLAN DE ACCIÓN Indicadores de gestión del organismo (Trámites y Servicios) CUADRO 2F										VERSIÓN		1	
											FECHA DE ENTRADA EN VIGENCIA		12/sep/2017	


ORGANISMO				SECRETARIA DE SEGURIDAD Y JUSTICIA										Periodicidad de los datos:				Trimestral		Fecha de reporte:		15/01/2018		Vigencia:		2018	
No.	Eje	Componente	Programa	Actividad	Trámite o Servicio	Macroproceso	Proceso / Subproceso	Código Procedimiento	Meta de la actividad (Descripción)	Indicador (Descripción)	Unidad de medida	Fórmula	Variables	Línea de base		Metas					Tiempo de respuesta legal (días hábiles)	Fuente de información (Dependencia)	Responsable (Reparto administrativo)				
														Valor	2015	2016	2017	2018	2019								
8	42 Cali amable y sostenible	422 Ordenamiento territorial e integración regional	4221 Planificación y control del territorio	Atender solicitud de registro previo para el funcionamiento de los parques de diversiones, atracciones y dispositivos de entretenimiento	Trámite	Convivencia y Seguridad	Control y mantenimiento del orden público	MMCS03.02.07.18.P01	Atender el 100% de solicitudes de registro previo para el funcionamiento de los parques de diversiones, atracciones y dispositivos de entretenimiento	Porcentaje de solicitudes de registro previo para el funcionamiento de parques de diversiones, atracciones y dispositivos de entretenimiento atendidos	%	V1/V2*100	V1=Solicitudes de registro previo para el funcionamiento de parques de diversiones, atracciones y dispositivos de entretenimiento atendidos V2=Solicitudes de registro previo para el funcionamiento de parques de diversiones, atracciones y dispositivos de entretenimiento radicadas	2		100.0	100.0	100.0	100.0	100.0	60	Secretaría de Seguridad y Justicia	Subsecretaría de Inspección Vigilancia y Control				
														2													
9	42 Cali amable y sostenible	422 Ordenamiento territorial e integración regional	4221 Planificación y control del territorio	Atender solicitudes de certificados de existencia y representación legal de personería jurídica	Trámite	Convivencia y Seguridad	Control y mantenimiento del orden público	MMCS03.02.05.18.P02	Atender el 100% de solicitudes de Certificación sobre existencia y representación legal de personería jurídica	Porcentaje de solicitudes de Certificados de existencia y representación legal de personería jurídica atendidos	%	V1/V2*100	V1=Solicitudes de Certificados de existencia y representación legal de personería jurídica atendidas V2=Solicitudes de Certificados de existencia y representación legal de personería jurídica radicadas	5,254		100.0	100.0	100.0	100.0	100.0	15	Secretaría de Seguridad y Justicia	Subsecretaría de Inspección Vigilancia y Control				
														5,254													
10	42 Cali amable y sostenible	422 Ordenamiento territorial e integración regional	4221 Planificación y control del territorio	Atender solicitudes inscripción o cambio del representante legal y/o revisor fiscal de la propiedad horizontal	Trámite	Convivencia y Seguridad	Control y mantenimiento del orden público	MMCS03.02.05.18.P04	Atender el 100% de solicitudes de inscripción o cambio del representante legal y/o revisor fiscal de la propiedad horizontal	Porcentaje de solicitud de inscripción o cambio del representante legal y/o revisor fiscal de la propiedad horizontal atendidas	%	V1/V2*100	V1=solicitud de inscripción o cambio del representante legal y/o revisor fiscal de la propiedad horizontal atendidas V2=solicitud de inscripción o cambio del representante legal y/o revisor fiscal de la propiedad horizontal radicadas	700		100.0	100.0	100.0	100.0	100.0	10	Secretaría de Seguridad y Justicia	Subsecretaría de Inspección Vigilancia y Control				
														700													
11	42 Cali amable y sostenible	422 Ordenamiento territorial e integración regional	4221 Planificación y control del territorio	Atender solicitudes de cancelación de la matrícula de arrendadores	Trámite	Convivencia y Seguridad	Control y mantenimiento del orden público	MMCS03.02.02.18.P07	Atender el 100% de solicitudes de Cancelación de matrícula de arrendadores	Porcentaje de solicitudes de Cancelación de matrícula de arrendadores atendidas	%	V1/V2*100	V1=Solicitudes de Cancelación de matrícula de arrendadores atendidas V2=Solicitudes de Cancelación de matrícula de arrendadores radicadas	0			100.0	100.0	100.0	100.0	8	Secretaría de Seguridad y Justicia	Subsecretaría de Inspección Vigilancia y Control				
														0													
12	42 Cali amable y sostenible	422 Ordenamiento territorial e integración regional	4221 Planificación y control del territorio	Atender solicitudes de Permiso para demostraciones públicas de pólvora, artículos pirotécnicos o fuegos artificiales	Trámite	Convivencia y Seguridad	Control y mantenimiento del orden público	MMCS03.02.07.18.P03	Atender el 100% de solicitudes de Permiso para demostraciones públicas de pólvora, artículo pirotécnicos o fuegos artificiales	Porcentaje de solicitudes de Permiso para demostraciones públicas de pólvora, artículo pirotécnicos o fuegos artificiales	%	V1/V2*100	V1=Solicitudes de Permiso para demostraciones públicas de pólvora, artículo pirotécnicos o fuegos artificiales atendidas V2=Solicitudes de Permiso para demostraciones públicas de pólvora, artículo pirotécnicos o fuegos artificiales radicadas	5		100.0	100.0	100.0	100.0	100.0	15	Secretaría de Seguridad y Justicia	Subsecretaría de Inspección Vigilancia y Control				
														5													
13	42 Cali amable y sostenible	422 Ordenamiento territorial e integración regional	4221 Planificación y control del territorio	Atender solicitudes de prórroga de sorteo de rifas	Trámite	Convivencia y Seguridad	Control y mantenimiento del orden público	MMCS03.02.02.18.P05	Expedir el 100% de solicitudes de prórroga de rifas	Porcentaje de solicitudes de prórroga de rifas	%	V1/V2*100	V1=Solicitudes de prórroga de rifas atendidas V2=Solicitudes de prórroga de rifas radicadas	0			100.0	100.0	100.0	100.0	8	Secretaría de Seguridad y Justicia	Subsecretaría de Inspección Vigilancia y Control				
														0													
14	42 Cali amable y sostenible	422 Ordenamiento territorial e integración regional	4221 Planificación y control del territorio	Atender solicitudes de registro de extinción de la propiedad horizontal	Trámite	Convivencia y Seguridad	Control y mantenimiento del orden público	MMCS03.02.05.18.P05	Atender el 100% de solicitudes de Registro de extinción de la propiedad horizontal	Porcentaje de solicitudes de Registro de extinción de la propiedad horizontal atendidas	%	V1/V2*100	V1=Solicitudes de Registro de extinción de la propiedad horizontal atendidas V2=Solicitudes de Registro de extinción de la propiedad horizontal radicadas	0			100.0	100.0	100.0	100.0	15	Secretaría de Seguridad y Justicia	Subsecretaría de Inspección Vigilancia y Control				
														0													
15	42 Cali amable y sostenible	422 Ordenamiento territorial e integración regional	4221 Planificación y control del territorio	Atender solicitudes de inscripción de la propiedad horizontal	Trámite	Convivencia y Seguridad	Control y mantenimiento del orden público	MMCS03.02.05.18.P03	Atender el 100% de solicitudes de Registro de Inscripción de la propiedad horizontal	Porcentaje de solicitudes de de Inscripción de la propiedad horizontal atendidas	%	V1/V2*100	V1=Solicitudes de Inscripción de la propiedad horizontal atendidas V2=Solicitudes de de Inscripción de la propiedad horizontal radicadas	44		100.0	100.0	100.0	100.0	100.0	10	Secretaría de Seguridad y Justicia	Subsecretaría de Inspección Vigilancia y Control				
														44													

 ALCALDÍA DE SANTIAGO DE CALI DIRECCIONAMIENTO ESTRATEGICO PLANEACION ECONOMICA Y SOCIAL	SISTEMAS DE GESTIÓN Y CONTROL INTEGRADOS SGC - MECI - SISTEDA		MEDE01.03.02.18.P06.F01	
	FORMULACIÓN DEL PLAN DE ACCIÓN Indicadores de gestión del organismo (Trámites y Servicios) CUADRO 2F		VERSIÓN	1
			FECHA DE ENTRADA EN VIGENCIA	12/sep/2017


ORGANISMO				SECRETARIA DE SEGURIDAD Y JUSTICIA										Periodicidad de los datos:		Trimestral		Fecha de reporte:	15/01/2018	Vigencia:	2018			
No.	Eje	Componente	Programa	Actividad	Trámite o Servicio	Macroproceso	Proceso / Subproceso	Código Procedimiento	Meta de la actividad (Descripción)	Indicador (Descripción)	Unidad de medida	Fórmula	Variables	Línea de base			Metas					Tiempo de respuesta legal (días hábiles)	Fuente de información (Dependencia)	Responsable (Reparto administrativo)
														Valor	2015	2016	2017	2018	2019					
16	42 Cali Amable y Sostenible	422 Ordenamiento territorial e integración regional	4221 Planificación y control del territorio	Expedir los Certificados de Permiso de Ocupación.	Trámite	Desarrollo Integral del Territorio	Desarrollo Físico / Conceptos Técnicos para el Desarrollo Físico	MMDI02.02.06.18.P 26	Expedir el 100% de solicitudes de Certificados de Permiso de Ocupación radicadas.	Porcentaje de Certificados de Permiso de Ocupación expedidos.	%	(V1/V2)*100	V1= Certificados de Permiso de Ocupación expedidos. V2= Solicitudes de Certificados de Permiso de Ocupación radicadas	13	100.0	100	100	10000%	100	15	Secretaría de Seguridad y Justicia	Subsecretaría de de Inspección, Vigilancia y Control		
														13										
17	42 Cali amable y sostenible	423 Viviendo mejor y disfrutando más a Cali	4232 Espacios públicos más verdes e incluyentes	Atender solicitudes de licencias temporales para venta en espacio publico	Trámite	Convivencia y Seguridad	Control y mantenimiento del orden publico	MMCS03.02.04.18.P 03	Atender el 100% de solicitudes de licencia temporal para venta en espacio publico	Porcentaje de solicitudes de licencia temporal para venta en espacio publico atendidas	%	V1/V2*100	V1=Solicitudes de licencia temporal para venta en espacio publico atendidas V2=Solicitudes de licencia temporal para venta en espacio publico radicadas	2,241	100.0	100.0	100.0	100.0	100.0	15	Secretaría de Seguridad y Justicia	Subsecretaría de Inspeccion Vigilancia y Control		
														2,241										
18	42 Cali amable y sostenible	423 Viviendo mejor y disfrutando más a Cali	4232 Espacios públicos más verdes e incluyentes	Atender solicitudes de devolucion de elementos retenidos por ocupacion ilegal del espacio publico	Trámite	Convivencia y Seguridad	Control y mantenimiento del orden publico	MMCS03.02.04.18.P 04	Atender el 100% de solicitudes de Devolucion de elementos retenidos por ocupacion legal del espacio publico	Porcentaje de solicitudes de devolucion de elementos retenidos por ocupacion ilegal del espacio publico	%	V1/V2*100	V1=Solicitudes de devolucion de elementos retenidos por ocupacion ilegal del espacio publico atendidas V2=Solicitudes de Devolucion de elementos retenidos por ocupacion ilegal del espacio publico radicadas	24	100.0	100.0	100.0	100.0	100.0	1	Secretaría de Seguridad y Justicia	Subsecretaría de Inspeccion Vigilancia y Control		
														24										
19	43 Cali progresas en paz, con seguridad y cultura ciudadana	431 Seguridad, causa común.	4312 Servicios de justicia y resolución de conflictos	Expedir Autorizacion para registro Extemporaneo de Defunción	Trámite	Convivencia y Seguridad	Control y mantenimiento del orden publico	MMCS03.01.02.18.P 07	Expedir el 100% de solicitudes de Autorizacion para registro Extemporaneo de Defunción	Porcentaje de Solicitudes de Autorizacion para registro Extemporaneo de Defunción expedidas	%	V1/V2*100	V1=Solicitudes de autorizacion para registro extemporaneo defuncion expedidas V2=Solicitudes de autorizacion para registro extemporaneo defuncion radicadas	176	100.0	100.0	100.0	100.0	100.0	2	Secretaría de Seguridad y Justicia	Subsecretaría de Acceso Servicios de Justicia		
														176										
20	43 Cali progresas en paz, con seguridad y cultura ciudadana	431 Seguridad, causa común.	4312 Servicios de justicia y resolución de conflictos	Expedir solicitudes de certificados de Residencia	Trámite	Convivencia y Seguridad	Control y mantenimiento del orden publico	MMCS03.01.02.18.P 06	Expedir el 100% de solicitudes de Certificados de residencia	Porcentaje Solicitudes de Certificados de residencia expedidas	%	V1/V2*100	V1=Solicitudes de certificados de residencia expedidas V2=Solicitudes de certificados de residencia radicadas	2,394	100.0	100.0	100.0	100.0	100.0	1	Secretaría de Seguridad y Justicia	Subsecretaría de Acceso Servicios de Justicia		
														2,394										
				Trámite Servicio	20 0																			

 <p>ALCALDÍA DE SANTIAGO DE CALI DIRECCIONAMIENTO ESTRATEGICO PLANEACION ECONOMICA Y SOCIAL</p>	SISTEMAS DE GESTIÓN Y CONTROL INTEGRADOS SGC - MECI - SISTEDA										MEDE01.03.02.18.P06.F01			
	FORMULACIÓN DEL PLAN DE ACCIÓN Indicadores de gestión del organismo (Trámites y Servicios) CUADRO 2F										VERSIÓN		1	
											FECHA DE ENTRADA EN VIGENCIA		12/sep/2017	


ORGANISMO				SECRETARIA DEL DEPORTE Y LA RECREACIÓN										Periodicidad de los datos:				Trimestral		Fecha de reporte:		15/01/2018	Vigencia:		2018	
No.	Eje	Componente	Programa	Actividad	Trámite o Servicio	Macroproceso	Proceso / Subproceso	Código Procedimiento	Meta de la actividad (Descripción)	Indicador (Descripción)	Unidad de medida	Fórmula	Variables	Línea de base			Metas			Tiempo de respuesta legal (días habiles)	Fuente de información (Dependencia)	Responsable (Reparto administrativo)				
														Valor	2015	2016	2017	2018	2019							
1	41 Cali social y diversa	415 Cali vibra con la cultura y el deporte	4151 Actívale con el deporte y la recreación	Reconocimiento Deportivo a Clubes deportivos, clubes promotores y clubes pertenecientes a entidades no deportivas	Trámite	Desarrollo Social	Servicio de Deporte y Recreación	MMDS01.04.18.P05	El 100% de Renovaciones de reconocimientos deportivos de Clubes deportivos, clubes promotores y clubes pertenecientes a entidades no deportivas, que lo soliciten y cumplan los requisitos de ley.	Porcentaje de solicitudes de inscripción de nuevos órganos de administración y control (Comité Ejecutivo, Órgano de Control y Comisión disciplinaria) de clubes deportivos o promotores vigentes y radicadas.	%	(V1/V2)*100	V1 = Reconocimiento deportivo a clubes deportivos, clubes promotores y clubes pertenecientes a entidades no deportivas otorgados V2 = Solicitudes de Reconocimiento deportivo a clubes deportivos, clubes promotores y clubes pertenecientes a entidades no deportivas atendidas	29						15	Secretaría del Deporte y la Recreación	Subsecretaría de Fomento				
															100.0	100.0	100.0	100.0	100.0							
2	41 Cali social y diversa	415 Cali vibra con la cultura y el deporte	4151 Actívale con el deporte y la recreación	Renovación del reconocimiento deportivo a Clubes deportivos, clubes promotores y clubes pertenecientes a entidades no deportivas	Trámite	Desarrollo Social	Servicio de Deporte y Recreación	MMDS01.04.18.P05	El 100% de Renovaciones de reconocimientos deportivos de Clubes deportivos, clubes promotores y clubes pertenecientes a entidades no deportivas, que lo soliciten y cumplan los requisitos de ley.	Porcentaje de solicitudes de Renovaciones del reconocimiento deportivo aprobadas a clubes deportivos, clubes promotores y clubes pertenecientes a entidades no deportivas	%	(V1/V2)*100	V1 = Solicitudes de Renovación del reconocimiento deportivo a clubes deportivos, clubes promotores y clubes pertenecientes a entidades no deportivas aprobadas V2 = Solicitudes de Renovación del reconocimiento deportivo a clubes deportivos, clubes promotores y clubes pertenecientes a entidades no deportivas atendidas	24						15	Secretaría del Deporte y la Recreación	Subsecretaría de Fomento				
															100.0	100.0	100.0	100.0	100.0							
3	41 Cali social y diversa	415 Cali vibra con la cultura y el deporte	4151 Actívale con el deporte y la recreación	Disolución y liquidación de clubes deportivos y promotores.	Trámite	Desarrollo Social	Servicio de Deporte y Recreación	MMDS01.04.18.P05	El 100% de formalizaciones de disolución y liquidación de Clubes Deportivos o Promotores solicitadas	Porcentaje solicitudes de formalización de disolución y liquidación de Clubes Deportivos o Promotores aceptadas	%	(V1/V2)*100	V1 = Solicitudes Formalización de la disolución y liquidación de Clubes Deportivos y Promotores aceptadas V2 = Solicitudes de formalización de la disolución y liquidación de Clubes Deportivos y Promotores atendidas	36						15	Secretaría del Deporte y la Recreación	Subsecretaría de Fomento				
															100.0	100.0	100.0	100.0	100.0							
4	42 Cali amable y sostenible	423 Viviendo mejor y disfrutando más a Cali	4234 Equipamientos colectivos multifuncionales, sostenibles y accesibles	Préstamo a terceros o aprovechamiento de uso de escenarios deportivos, para realización de eventos deportivos o de artes escénicas	Servicio	Desarrollo Social	Servicio de Deporte y Recreación	MAJA01.03.03.18.P08	100% de préstamos o aprovechamiento de uso de escenarios deportivos, para realización de eventos deportivos o de artes escénicas, solicitados.	Porcentaje de solicitudes de préstamo o aprovechamiento de uso de escenarios deportivos, para realización de eventos deportivos o de artes escénicas, aprobadas	%	(V1/V2)*100	V1 = Solicitudes de préstamo o aprovechamiento de uso de escenarios deportivos, para realización de eventos deportivos o de artes escénicas, solicitados V2 = Solicitudes de préstamo o aprovechamiento de uso de escenarios deportivos, para realización de eventos deportivos o de artes escénicas, aprobadas	600						15	Secretaría de Deporte y Recreación	Unidad de Apoyo a la Gestión				
															40.0	100.0	100.0	100.0	100.0							
															1,500											
				Trámite Servicio	3 1																					

 <p>ALCALDÍA DE SANTIAGO DE CALI DIRECCIONAMIENTO ESTRATEGICO PLANEACION ECONOMICA Y SOCIAL</p>	SISTEMAS DE GESTIÓN Y CONTROL INTEGRADOS SGC - MECI - SISTEDA										MEDE01.03.02.18.P06.F01			
	FORMULACIÓN DEL PLAN DE ACCIÓN Indicadores de gestión del organismo (Trámites y Servicios) CUADRO 2F										VERSIÓN		1	
											FECHA DE ENTRADA EN VIGENCIA		12/sep/2017	


ORGANISMO				SECRETARIA DE TURISMO										Periodicidad de los datos:				Trimestral		Fecha de reporte:		15/01/2018	Vigencia:		2018
No.	Eje	Componente	Programa	Actividad	Trámite o Servicio	Macroproceso	Proceso / Subproceso	Código Procedimiento	Meta de la actividad (Descripción)	Indicador (Descripción)	Unidad de medida	Fórmula	Variables	Línea de base			Metas			Tiempo de respuesta legal (días hábiles)	Fuente de información (Dependencia)	Responsable (Reparto administrativo)			
														Valor	2015	2016	2017	2018	2019						
1	44 Cali emprendedora y pujante	443 Zonas de vocación económica y marketing de ciudad.	4431 Potencial turístico rural y urbano.	Atender solicitudes de Información Turística	Servicio	Desarrollo Social	Gestión Cultural y Turismo / Gestión del Turismo	MMDS01.09.06	Atender el 100% de las de solicitudes de Información Turística	Porcentaje de solicitudes de Información Turística atendidas.	%	(V1/V2)*100	V1 = Número de solicitudes de Información Turística y Cultural atendidas. V2 = Número solicitudes de Información Turística y Cultural radicadas	1,225							5	Secretaría de Turismo	Secretaría de Turismo		
														100.0	100.0	100.0	100.0	100.0	100.0						
2	44 Cali emprendedora y pujante	443 Zonas de vocación económica y marketing de ciudad.	4431 Potencial turístico rural y urbano.	Atender solicitudes de Visitas Guiadas	Servicio	Desarrollo Social	Gestión Cultural y Turismo / Gestión del Turismo	MMDS01.09.06	Atender el 100% de las solicitudes de Visitas Guiadas	Porcentaje de solicitudes de Visitas Guiadas atendidas.	%	(V1/V2)*100	V1 = Número de Visitas Guiadas atendidas. V2 = Número solicitudes de Visitas Guiadas radicadas.	12							5	Secretaría de Turismo	Secretaría de Turismo		
														100.0	100.0	100.0	100.0	100.0	100.0						
3	44 Cali emprendedora y pujante	443 Zonas de vocación económica y marketing de ciudad.	4431 Potencial turístico rural y urbano.	Atender las solicitudes de Seminario de Información Turística.	Servicio	Desarrollo Social	Gestión Cultural y Turismo / Gestión del Turismo	MMDS01.09.06	Atender el 100% de solicitudes de Seminario de Información Turística	Porcentaje de solicitudes de Seminario de Información Turística atendidas.	%	(V1/V2)*100	V1 = Número de solicitudes de Seminario de Información Turística atendidas. V2 = Número solicitudes de Seminario de Información Turística radicadas.	9							5	Secretaría de Turismo	Secretaría de Turismo		
														100.0	100.0	100.0	100.0	100.0	100.0						
				Trámite Servicio	03																				

 <p>ALCALDÍA DE SANTIAGO DE CALI DIRECCIONAMIENTO ESTRATEGICO PLANEACION ECONOMICA Y SOCIAL</p>	SISTEMAS DE GESTIÓN Y CONTROL INTEGRADOS SGC - MECI - SISTEDA										MEDE01.03.02.18.P06.F01			
	FORMULACIÓN DEL PLAN DE ACCIÓN Indicadores de gestión del organismo (Trámites y Servicios) CUADRO 2F										VERSIÓN		1	
											FECHA DE ENTRADA EN VIGENCIA		12/sep/2017	


ORGANISMO													SECRETARÍA DE DESARROLLO TERRITORIAL Y PARTICIPACIÓN CIUDADANA													Periodicidad de los datos:				Trimestral		Fecha de reporte:		15/01/2018	Vigencia:	2018
No.	Eje	Componente	Programa	Actividad	Trámite o Servicio	Macroproceso	Proceso / Subproceso	Código Procedimiento	Meta de la actividad (Descripción)	Indicador (Descripción)	Unidad de medida	Fórmula	Variables	Línea de base			Metas				Tiempo de respuesta legal (días hábiles)	Fuente de información (Dependencia)	Responsable (Reparto administrativo)													
														Valor	2015	2016	2017	2018	2019																	
1	45 Cali participativa y bien gobernada	453 Participación ciudadana	4531 Ciudadanía activa y participativa.	Certificación de la Personería Jurídica y Representación Legal de las Organizaciones Comunales de Primero y Segundo Grado.	Servicio	Participación Social	Participación Ciudadana y gestión comunitaria / Organización Comunitaria y social	MMPS04.01.02.18.P01	Expedir el 100% de las certificaciones de personería jurídica y representación legal de los organismos de acción comunal de primero y segundo grado	Porcentaje de certificaciones de personería jurídica y representación legal de los organismos de acción comunal de primero y segundo grado expedidas.	%	(V1/V2)*100	V1 = Certificaciones de personería jurídica y representación legal de los organismos de acción comunal de primero y segundo grado expedidas.	129							15	Secretaría de Desarrollo Territorial y Bienestar Social	Lider del Proceso Participación Ciudadana y Gestión Comunitaria													
															100.0	100.0	100.0	100.0	100.0																	
													V2 = Solicitudes Certificaciones de personería jurídica y representación legal de los organismos de acción comunal de primero y segundo grado radicadas.	129																						
2	45 Cali participativa y bien gobernada	453 Participación ciudadana	4531 Ciudadanía activa y participativa.	Reconocimiento de personería jurídica de los organismos de acción comunal de primero y segundo grado.	Trámite	Participación Social	Participación Ciudadana y gestión comunitaria / Organización Comunitaria y social	MMPS04.01.02.18.P01	Atender el 100% de las solicitudes de Reconocimiento de personería jurídica de los organismos de acción comunal de primero y segundo grado.	Porcentaje de solicitudes de Reconocimiento de personería jurídica de los organismos de acción comunal de primero y segundo grado atendidas.	%	(V1/V2)*100	V1 = Solicitudes de Reconocimiento de personería jurídica de los organismos de acción comunal de primero y segundo grado atendidas	0			100.0	100.0	100.0	100.0	15	Secretaría de Desarrollo Territorial y Bienestar Social	Lider del Proceso Participación Ciudadana y Gestión Comunitaria													
													V2 = Solicitudes de Reconocimiento de personería jurídica de los organismos de acción comunal de primero y segundo grado radicadas.	0																						
3	45 Cali participativa y bien gobernada	453 Participación ciudadana	4531 Ciudadanía activa y participativa.	Inscripción o Reforma de Estatutos de las Organizaciones Comunales de Primero y Segundo Grado.	Trámite	Participación Social	Participación Ciudadana y gestión comunitaria / Organización Comunitaria y social	MMPS04.01.02.18.P01	Atender el 100% de las solicitudes de Inscripción o reforma de estatutos de las organizaciones comunales de primero y segundo grado	Porcentaje de solicitudes de Inscripción o reforma de estatutos de las organizaciones comunales de primero y segundo grado atendidas.	%	(V1/V2)*100	V1 = Solicitudes de Inscripción o reforma de estatutos de las organizaciones comunales de primero y segundo grado atendidas.	0			100.0	100.0	100.0	100.0	15	Secretaría de Desarrollo Territorial y Bienestar Social	Lider del Proceso Participación Ciudadana y Gestión Comunitaria													
													V2 = Solicitudes de Inscripción o reforma de estatutos de las organizaciones comunales de primero y segundo grado radicadas.	0																						
4	45 Cali participativa y bien gobernada	453 Participación ciudadana	4531 Ciudadanía activa y participativa.	Inscripción de Dignatarios de las Organizaciones Comunales de Primero y Segundo Grado.	Trámite	Participación Social	Participación Ciudadana y gestión comunitaria / Organización Comunitaria y social	MMPS04.01.02.18.P01	Atender el 100% de las solicitudes de Inscripción de Dignatarios de las Organizaciones Comunales de Primero y Segundo Grado	Porcentaje de solicitudes de Inscripción de Dignatarios de las Organizaciones Comunales de Primero y Segundo Grado atendidas.	%	(V1/V2)*100	V1 = Solicitudes de Inscripción de Dignatarios de las Organizaciones Comunales de Primero y Segundo Grado atendidas.	39	100.0	100.0	100.0	100.0	100.0	15	Secretaría de Desarrollo Territorial y Bienestar Social	Lider del Proceso Participación Ciudadana y Gestión Comunitaria														
													V2 = Solicitudes de Inscripción de Dignatarios de las Organizaciones Comunales de Primero y Segundo Grado radicadas.	39																						
5	45 Cali participativa y bien gobernada	453 Participación ciudadana	4531 Ciudadanía activa y participativa.	Apertura y Registro de Libros de las Organizaciones Comunales de Primero y Segundo Grado.	Trámite	Participación Social	Participación Ciudadana y gestión comunitaria / Organización Comunitaria y social	MMPS04.01.02.18.P01	Atender el 100% de las solicitudes de Apertura y Registro de Libros de las Organizaciones Comunales de Primero y Segundo Grado	Porcentaje de solicitudes de Apertura y Registro de Libros de las Organizaciones Comunales de Primero y Segundo Grado atendidas.	%	(V1/V2)*100	V1 = Solicitudes de Apertura y Registro de Libros de las Organizaciones Comunales de Primero y Segundo Grado atendidas.	106	100.0	100.0	100.0	100.0	100.0	15	Secretaría de Desarrollo Territorial y Bienestar Social	Lider del Proceso Participación Ciudadana y Gestión Comunitaria														
													V2 = Solicitudes de Apertura y Registro de Libros de las Organizaciones Comunales de Primero y Segundo Grado radicadas.	106																						

 <p>ALCALDÍA DE SANTIAGO DE CALI DIRECCIONAMIENTO ESTRATEGICO PLANEACION ECONOMICA Y SOCIAL</p>	SISTEMAS DE GESTIÓN Y CONTROL INTEGRADOS SGC - MECI - SISTEDA										MEDE01.03.02.18.P06.F01			
	FORMULACIÓN DEL PLAN DE ACCIÓN Indicadores de gestión del organismo (Trámites y Servicios) CUADRO 2F										VERSIÓN		1	
											FECHA DE ENTRADA EN VIGENCIA		12/sep/2017	

ORGANISMO		SECRETARÍA DE DESARROLLO TERRITORIAL Y PARTICIPACIÓN CIUDADANA											Periodicidad de los datos:		Trimestral		Fecha de reporte:	15/01/2018	Vigencia:	2018			
No.	Eje	Componente	Programa	Actividad	Trámite o Servicio	Macroproceso	Proceso / Subproceso	Código Procedimiento	Meta de la actividad (Descripción)	Indicador (Descripción)	Unidad de medida	Fórmula	Variables	Línea de base		Metas					Tiempo de respuesta legal (días hábiles)	Fuente de información (Dependencia)	Responsable (Reparto administrativo)
														Valor	2015	2016	2017	2018	2019				
6	45 Cali participativa y bien gobernada	453 Participación ciudadana	4531 Ciudadanía activa y participativa.	Cancelación de la personería jurídica de las organizaciones comunales de primero y segundo grado	Trámite	Participación Social	Participación Ciudadana y gestión comunitaria / Organización Comunitaria y social	MMPS04.01.02.18.P01	Atender el 100% de las solicitudes de Cancelación de la personería jurídica de las organizaciones comunales de primero y segundo grado	Porcentaje de solicitudes de Cancelación de la personería jurídica de las organizaciones comunales de primero y segundo grado	%	(V1/V2)*100	V1 = Solicitudes de Cancelación de la personería jurídica de las organizaciones comunales de primero y segundo grado atendidas. V2 = Solicitudes de Cancelación de la personería jurídica de las organizaciones comunales de primero y segundo grado radicadas.	0		100.0	100.0	100.0	100.0	15	Secretaría de Desarrollo Territorial y Bienestar Social	Líder del Proceso Participación Ciudadana y Gestión Comunitaria	
														0									
				Trámite Servicio	5 1																		

 <p>ALCALDÍA DE SANTIAGO DE CALI DIRECCIONAMIENTO ESTRATEGICO PLANEACION ECONOMICA Y SOCIAL</p>	SISTEMAS DE GESTIÓN Y CONTROL INTEGRADOS SGC - MECI - SISTEDA										MEDE01.03.02.18.P06.F01			
	FORMULACIÓN DEL PLAN DE ACCIÓN Indicadores de gestión del organismo (Trámites y Servicios)										VERSIÓN		1	
	CUADRO 2F										FECHA DE ENTRADA EN VIGENCIA		12/sep/2017	

ORGANISMO				UNIDAD ADMINISTRATIVA ESPECIAL DE GESTIÓN DE BIENES Y SERVICIOS										Periodicidad de los datos:			Trimestral		Fecha de reporte:	15/01/2018	Vigencia:	2018	
No.	Eje	Componente	Programa	Actividad	Trámite o Servicio	Macroproceso	Proceso / Subproceso	Código Procedimiento	Meta de la actividad (Descripción)	Indicador (Descripción)	Unidad de medida	Fórmula	Variables	Línea de base			Metas				Tiempo de respuesta legal (días hábiles)	Fuente de información (Dependencia)	Responsable (Reparto administrativo)
														Valor	2015	2016	2017	2018	2019				
1	42 Cali amable y sostenible	423 Viviendo mejor y disfrutando más a Cali	423 Viviendo mejor y disfrutando más a Cali	Atender las Solicitudes de Incorporación y entrega de las áreas de cesión a favor del municipio	Trámite	Gestión Jurídico Administrativo	Administración de Bienes Inmuebles, Muebles y Automotores	MAJA01.03.03.18.P08	Atender el 100% de las solicitudes de incorporación y entrega material de áreas de cesión al Municipio	Porcentaje de solicitudes incorporación y entrega material	%	(V1/V2)*100	V1 = Solicitudes de incorporación y entrega de material atendidas V2 = Solicitudes de incorporación y entrega de material radicadas	18							25.00	Unidad Administrativa Especial de Gestión de Bienes y Servicios	Unidad Administrativa Especial de Gestión de Bienes y Servicios
														100.0	100.0	100.0	100.0	100.0	100.0				
2	42 Cali amable y sostenible	423 Viviendo mejor y disfrutando más a Cali	423 Viviendo mejor y disfrutando más a Cali	Atender las Solicitudes de compensación de las zonas verdes	Trámite	Gestión Jurídico Administrativo	Administración de Bienes Inmuebles, Muebles y Automotores	MAJA01.03.03.18.P09	Atender el 100% de las solicitudes de Compensación de zonas verdes entre el Municipio de Santiago de Cali y particulares	Porcentaje de solicitudes de Compensación	%	(V1/V2)*100	V1 = Solicitudes de compensación atendidas V2 = Solicitudes de compensación radicadas	1							5.00	Unidad Administrativa Especial de Gestión de Bienes y Servicios	Unidad Administrativa Especial de Gestión de Bienes y Servicios
														100.0	100.0	100.0	100.0	100.0	100.0				
3	45 Cali participativa y bien gobernada	451 Gerencia pública basada en resultados y la defensa de lo público	4512 Información de calidad para la planificación territorial	Atender las solicitudes de concepto de Calidad de Bien para Inmuebles	servicio	Gestión Jurídico Administrativo	Administración de Bienes Inmuebles, Muebles y Automotores	MAJA01.03.03.18.P13	Atender el 100% de las solicitudes de concepto de Calidad de Bien para Inmuebles radicadas	Porcentaje de solicitudes de Concepto de Calidad de Bien para Inmuebles atendidas	%	(V1/V2)*100	V1 = Solicitudes de concepto de calidad del bien para inmuebles atendidas V2 = Solicitudes de concepto de calidad del bien para inmuebles radicadas	3,900							15.00	Unidad Administrativa Especial de Gestión de Bienes y Servicios	Unidad Administrativa Especial de Gestión de Bienes y Servicios
														84.1	100.0	100.0	100.0	100.0	100.0				
				Trámite Servicio	2 1																		

 <p>ALCALDÍA DE SANTIAGO DE CALI DIRECCIONAMIENTO ESTRATÉGICO PLANEACIÓN ECONÓMICA Y SOCIAL</p>	SISTEMAS DE GESTIÓN Y CONTROL INTEGRADOS SGC - MECI - SISTEDA										MEDE01.03.02.18.P06.F01			
	FORMULACIÓN DEL PLAN DE ACCIÓN Indicadores de gestión del organismo (Trámites y Servicios) CUADRO 2F										VERSIÓN		1	
											FECHA DE ENTRADA EN VIGENCIA		12/sep/2017	

ORGANISMO			UNIDAD ADMINISTRATIVA ESPECIAL DE SERVICIOS PÚBLICOS MUNICIPALES										Periodicidad de los datos:			Trimestral	Fecha de reporte:	15/01/2018	Vigencia:	2018			
No.	Eje	Componente	Programa	Actividad	Trámite o Servicio	Macroproceso	Proceso / Subproceso	Código Procedimiento	Meta de la actividad (Descripción)	Indicador (Descripción)	Unidad de medida	Fórmula	Variables	Línea de base		Metas					Tiempo de respuesta legal (días hábiles)	Fuente de información (Dependencia)	Responsable (Reparto administrativo)
														Valor	2015	2016	2017	2018	2019				
1	4.2 Cali Amable y Sostenible	4.2.6 Gestión Eficiente para la prestación de los Servicios Públicos	4.2.6.1 Servicios Públicos Domiciliarios y TIC	Expedir las autorizaciones de instalación de infraestructura de telecomunicaciones con solicitud radicada	Trámite	Desarrollo Social	Servicios Públicos/Administración de servicios públicos	MMDS01.08.03	Expedir el 100% de las solicitudes de autorizaciones de instalación de infraestructura de telecomunicaciones con solicitud radicada	Porcentaje de autorizaciones de instalación de infraestructura de telecomunicaciones expedidas	%	(V1/V2)*100	V1 =Número de autorizaciones de instalación de infraestructura de telecomunicaciones expedidas V2 = Número de solicitudes de autorizaciones de instalación de infraestructura de telecomunicaciones radicadas	4	57.1	-	-	100.0	100.0	60	Unidad Administrativa Especial de Servicios Públicos	Unidad Administrativa Especial de Servicios Públicos	
														7									
				Trámite Servicio	1																		