
 ALCALDÍA DE SANTIAGO DE CALI DIRECCIONAMIENTO ESTRATÉGICO PLANEACIÓN ECONÓMICA Y SOCIAL	SISTEMAS DE GESTIÓN Y CONTROL INTEGRADOS SGC - MECI - SISTEDA		MEDE01.03.02.18.P06.F05	
	<b>FORMULACIÓN DEL PLAN DE ACCIÓN</b> Relación de los proyectos de competencia del organismo frente al Plan de Desarrollo <b>CUADRO 1F</b>		VERSIÓN	6
			FECHA DE ENTRADA EN VIGENCIA	12/sep/2017


ORGANISMO:	SECRETARÍA DE SALUD PÚBLICA MUNICIPAL	Fecha de reporte:	2018/01/15	Vigencia:	2018
------------	---------------------------------------	-------------------	------------	-----------	------

Código organismo	Código general	Clase	Identificación del eje , componente, programa, indicador y proyectos de inversión	Clasificación (BP)	Meta a alcanzar Plan Indicativo	Meta de producto del proyecto (Descripción)	Indicador de producto del proyecto (Descripción)	Valor de la meta de producto del proyecto	Ponderación producto (%)	Presupuesto inicial (Pesos)	Día / Mes/ Año (Inicio)	Día / Mes / Año (Finalización)	Organismo responsable (Reparto administrativo)
	41	E	Cali social y diversa										
	4101	C	Construyendo sociedad										
	4101001	P	Atención integral a la primera infancia										
	41010010008	I	Lograr cobertura de vacunación en niños de 1 año		95%								
4145		pr	Asistencia Técnica a las entidades vacunadoras del Municipio de Santiago de Cali	01046540				95	100.0%	620,439,748			Secretaría de Salud Pública/Subsecretaría de Promoción, Prevención y Producción Social de la Salud.
				01046540A		Evaluar 76 entidades vacunadoras con lineamientos para la gestión y administración del programa.	Entidades vacunadoras con lineamientos para la gestión y administración ejecutados	76	57.0%	350,983,474	2018/01/02	2018/12/31	
				01046540B		Realizar 1 Informe consolidado de la evaluación del uso de protocolos, guías y procedimientos definidos por el programa.	Informe consolidado de evaluación de protocolos, guías y procedimientos PAI realizados.	1	4.0%	26,639,960	2018/01/02	2018/12/31	
				01046540C		Elaborar 6 Informes de la estrategia de promoción, movilización, difusión social del programa PAI	Informes de la estrategia de promoción, movilización, difusión social del programa PAI elaborado	6	4.0%	26,639,960	2018/01/02	2018/12/31	
				01046540D		Mantener en funcionamiento 76 entidades vacunadoras con manejo del software PAIWEB y sistema manual e información PAI.	Entidades vacunadoras con el sistema de información PAIWEB y manual de información PAI funcionando.	76	4.0%	26,639,960	2018/01/02	2018/12/31	
				01046540E		Realizar 6 Informes de análisis, seguimiento y evaluación del movimiento de biológicos e insumos del programa.	Informes de análisis, seguimiento y evaluación del movimiento de biológicos e insumos del programa realizados	6	3.0%	15,731,928	2018/01/02	2018/12/31	
				01046540F		Elaborar 6 Informes de análisis, seguimiento y evaluación de información de biológicos PAI y No PAI	Informes de análisis, seguimiento y evaluación de información de biológicos PAI y No PAI elaborados.	6	4.0%	26,639,960	2018/01/02	2018/12/31	
				01046540G		Realizar 6 informes de análisis, seguimiento y evaluación de coberturas rápidas de vacunación en poblaciones especiales.	Informes de análisis, seguimiento y evaluación de coberturas de vacunación en poblaciones especiales realizados.	6	24.0%	147,164,506	2018/01/02	2018/12/31	

 ALCALDÍA DE SANTIAGO DE CALI DIRECCIONAMIENTO ESTRATÉGICO PLANEACIÓN ECONOMICA Y SOCIAL	SISTEMAS DE GESTIÓN Y CONTROL INTEGRADOS SGC - MECI - SISTEDA		MEDE01.03.02.18.P06.F05	
	<b>FORMULACIÓN DEL PLAN DE ACCIÓN</b> Relación de los proyectos de competencia del organismo frente al Plan de Desarrollo <b>CUADRO 1F</b>		VERSIÓN	6
			FECHA DE ENTRADA EN VIGENCIA	12/sep/2017


<b>ORGANISMO:</b>	<b>SECRETARÍA DE SALUD PÚBLICA MUNICIPAL</b>	<b>Fecha de reporte:</b>	<b>2018/01/15</b>	<b>Vigencia:</b>	<b>2018</b>
-------------------	--	--------------------------	-------------------	------------------	-------------

Código organismo	Código general	Clase	Identificación del eje , componente, programa, indicador y proyectos de inversión	Clasificación (BP)	Meta a alcanzar Plan Indicativo	Meta de producto del proyecto (Descripción)	Indicador de producto del proyecto (Descripción)	Valor de la meta de producto del proyecto	Ponderación producto (%)	Presupuesto inicial (Pesos)	Día / Mes/ Año (Inicio)	Día / Mes / Año (Finalización)	Organismo responsable (Reparto administrativo)
	41010010009	I	Atención integral en salud a la primera infancia en IPS públicas implementada		91%								
4145		pr	Consolidación del modelo de atención integral en salud a la primera infancia en el Municipio de Santiago de Cali	01046508		Implementar en 40 IPS y EPS Públicas el modelo de atención integral en salud a la primera infancia	IPS y EPS Públicas con el modelo de atención integral en salud a la primera infancia implementado	47	100.0%	292,565,345			Secretaría de Salud Pública/Subsecretaría de Promoción, Prevención y Producción Social de la Salud.
				01046508A				40	43.0%	127,185,526	2018/01/02	2018/12/31	
				01046508B		Implementar en 25 Instituciones el componente comunitario de la atención integral en salud a la primera infancia	Instituciones con el componente comunitario de la atención integral en salud a la primera infancia implementado	25	15.0%	42,728,424	2018/01/02	2018/12/31	
				01046508C		Capacitar a 200 Actores institucionales , agentes educativos y agentes comunitarios con prácticas clave de salud infantil	Actores institucionales , agentes educativos y agentes comunitarios capacitados en prácticas clave de salud infantil	200	18.0%	51,347,366	2018/01/02	2018/12/31	
				01046508D		Capacitar 45 Profesionales de salud de las EPS e IPS capacitados en la atención y cuidado integral del neonato y niño menor de 1 año	Profesionales de salud de las EPS e IPS capacitados en la atención y cuidado integral del neonato y niño menor de 1 año	45	12.0%	36,442,589	2018/01/02	2018/12/31	
				01046508E		Realizar un seminario para promover la detección e intervención oportuna de los signos y síntomas que producen mortalidad neonatal	Seminario para promover la detección e intervención oportuna de los signos y síntomas que producen mortalidad neonatal realizado	1	7.0%	20,824,340	2018/01/02	2018/12/31	
				01046508F		Capacitar 400 Personas de las unidades de servicio con conocimiento de la política Nacional de cero a siempre y la ruta integral de atenciones en salud	Personal de las unidades de servicio capacitados en la política Nacional de cero a siempre y la ruta integral de atenciones en salud	400	5.0%	14,037,100	2018/01/02	2018/12/31	
	4101002	P	Niños, Niñas, Adolescentes y Jóvenes - NNAJ con oportunidades para su desarrollo										
	41010020012	I	Adolescentes, jóvenes y padres capacitados en prevención del consumo de sustancias psicoactivas – SPA en Instituciones Educativas Oficiales.		66%								
4145		pr	Fortalecimiento de factores de protección del consumo de sustancias psicoactivas en adolescentes y jóvenes escolarizados del Municipio de Cali	01046533		Formar 30 Instituciones educativas y sus entornos en acciones preventivas del consumo problemático de sustancias psicoactivas	Instituciones educativas y sus entornos con formación en acciones preventivas del consumo problemático de sustancias psicoactivas efectivas	66	100.0%	157,037,030			Secretaría de Salud Pública/Subsecretaría de Promoción, Prevención y Producción Social de la Salud.
				01046533A				30	75.0%	117,777,773	2018/01/02	2018/12/31	
				01046533B		Desarrollar una Estrategia de Información, educación y comunicación de sensibilización en el uso de recursos de salud mental y prevención del consumo de sustancias psicoactivas	Estrategia de Información, educación y comunicación de sensibilización en el uso de recursos de salud mental y prevención del consumo de sustancias psicoactivas desarrollada	1	25.0%	39,259,257	2018/01/02	2018/12/31	

 ALCALDÍA DE SANTIAGO DE CALI DIRECCIONAMIENTO ESTRATÉGICO PLANEACIÓN ECONÓMICA Y SOCIAL	SISTEMAS DE GESTIÓN Y CONTROL INTEGRADOS SGC - MECI - SISTEDA		MEDE01.03.02.18.P06.F05	
	<b>FORMULACIÓN DEL PLAN DE ACCIÓN</b> Relación de los proyectos de competencia del organismo frente al Plan de Desarrollo <b>CUADRO 1F</b>		VERSIÓN	6
			FECHA DE ENTRADA EN VIGENCIA	12/sep/2017


<b>ORGANISMO:</b>	<b>SECRETARÍA DE SALUD PÚBLICA MUNICIPAL</b>	<b>Fecha de reporte:</b>	<b>2018/01/15</b>	<b>Vigencia:</b>	<b>2018</b>
-------------------	--	--------------------------	-------------------	------------------	-------------

Código organismo	Código general	Clase	Identificación del eje , componente, programa, indicador y proyectos de inversión	Clasificación (BP)	Meta a alcanzar Plan Indicativo	Meta de producto del proyecto (Descripción)	Indicador de producto del proyecto (Descripción)	Valor de la meta de producto del proyecto	Ponderación producto (%)	Presupuesto inicial (Pesos)	Día / Mes/ Año (Inicio)	Día / Mes / Año (Finalización)	Organismo responsable (Reparto administrativo)
	41010020013	I	Zonas de orientación escolar operando en instituciones educativas para prevenir el consumo de sustancias psicoactivas – SPA en 21 comunas y 2 corregimientos		19								
4145		pr	Fortalecimiento de la prevención de los problemas relacionado al consumo de sustancias psicoactivas en las comunidades educativas del municipio de Cali	01046513		Fortalecer 8 Instituciones educativas con Redes subjetivas, Operativas, de recursos institucionales y comunitarios.	Instituciones educativas con Redes subjetivas, Operativas, de recursos institucionales y comunitarios fortalecidas.	8	100.0%	412,505,600			Secretaría de Salud Pública/Subsecretaría de Promoción, Prevención y Producción Social de la Salud.
				01046513A		Capacitar 8 minorías Activas en la estrategia de Zonas de Orientación Escolar	Minorías Activas conformadas y capacitadas por la estrategia de Zonas de Orientación Escolar	8	13.0%	51,563,200	2018/01/02	2018/12/31	
				01046513B		Beneficiar 2391 Personas de la comunidad educativa con acciones de acogida, escucha, grupos de apoyo, prevención y mitigación de riesgos asociados al consumo de SPA.	Personas de la comunidad educativa beneficiadas con acciones de acogida, escucha, grupos de apoyo, prevención y mitigación de riesgos asociados al consumo de SPA.	2391	18.0%	74,514,390	2018/01/02	2018/12/31	
				01046513C		Beneficiar 5580 Personas de la comunidad en acciones de prevención universal y detección temprana en el consumo de sustancias psicoactivas	Personas de la comunidad beneficiadas de acciones de prevención universal, selectiva e indicada en el consumo de sustancias psicoactivas	5580	24.0%	98,536,162	2018/01/02	2018/12/31	
				01046513D		Beneficiar 797 Personas con una intervención para promover la transformación de representaciones sociales de exclusión y estigma sobre consumo de Sustancias psicoactivas en la comunidad educativa.	Personas de la comunidad beneficiadas de acciones de transformación de representaciones sociales de exclusión y estigma sobre consumo de Sustancias psicoactivas en la comunidad educativa.	797	23.0%	93,945,924	2018/01/02	2018/12/31	
				01046513E					22.0%	93,945,924	2018/01/02	2018/12/31	
	41010020014	I	Centros de escucha comunitarios operando		14								
4145		pr	Fortalecimiento de los Centros de Escucha comunitarios para el abordaje del consumo de sustancias psicoactivas en el municipio de Santiago de Cali.	01046511		Articular 9 Comunas con Diagnóstico comunitarios y redes de recursos	Comunas con Diagnóstico comunitarios estratégicos y redes de recursos articuladas	9	100.0%	500,000,000			Secretaría de Salud Pública/Subsecretaría de Promoción, Prevención y Producción Social de la Salud.
				01046511A		Desarrollar en 1866 Personas acciones de promoción de la transformación de representaciones sociales de exclusión y estigma	Personas con promoción de la transformación de representaciones sociales de exclusión y estigma sobre consumo de Sustancias psicoactivas desarrollada	9	40.0%	200,000,000	2018/01/02	2018/12/31	
				01046511B		Beneficiar 1866 Personas con acciones de acogida, escucha, grupos de apoyo, prevención y reducción de riesgos y daños asociados al consumo de SPA	Personas beneficiadas con acciones de acogida, escucha, grupos de apoyo, tratamientos de base comunitaria de problemas asociados al consumo de SPA	1866	20.0%	100,014,936	2018/01/02	2018/12/31	
				01046511C		Beneficiar 466 personas con tratamiento comunitario	Personas con tratamiento comunitario de base comunitaria beneficiadas	1866	20.0%	100,000,000	2018/01/02	2018/12/31	
				01046511D				466	20.0%	99,985,064	2018/01/02	2018/12/31	

 ALCALDÍA DE SANTIAGO DE CALI DIRECCIONAMIENTO ESTRATÉGICO PLANEACIÓN ECONÓMICA Y SOCIAL	SISTEMAS DE GESTIÓN Y CONTROL INTEGRADOS SGC - MECI - SISTEDA		MEDE01.03.02.18.P06.F05	
	<b>FORMULACIÓN DEL PLAN DE ACCIÓN</b> Relación de los proyectos de competencia del organismo frente al Plan de Desarrollo <b>CUADRO 1F</b>		VERSIÓN	6
			FECHA DE ENTRADA EN VIGENCIA	12/sep/2017


<b>ORGANISMO:</b>	<b>SECRETARÍA DE SALUD PÚBLICA MUNICIPAL</b>	<b>Fecha de reporte:</b>	<b>2018/01/15</b>	<b>Vigencia:</b>	<b>2018</b>
-------------------	--	--------------------------	-------------------	------------------	-------------

Código organismo	Código general	Clase	Identificación del eje , componente, programa, indicador y proyectos de inversión	Clasificación (BP)	Meta a alcanzar Plan Indicativo	Meta de producto del proyecto (Descripción)	Indicador de producto del proyecto (Descripción)	Valor de la meta de producto del proyecto	Ponderación producto (%)	Presupuesto inicial (Pesos)	Día / Mes/ Año (Inicio)	Día / Mes / Año (Finalización)	Organismo responsable (Reperto administrativo)
	41010020015	I	Adolescentes y jóvenes atendidos en consulta de planificación familiar en servicios amigables		15215								
4145		pr	Fortalecimiento en la atención integral en salud sexual y reproductiva de los adolescentes y jóvenes en el municipio de Santiago de Cali	01046505		Articular 30 Instituciones educativas, ONG, y grupos focalizados juveniles articuladas a la consulta de planificación familiar de la estrategia servicios amigables	Instituciones educativas, ONG, y grupos focalizados juveniles articuladas a la consulta de planificación familiar de la estrategia servicios amigables	15213	100.0%	1,223,052,207			Secretaría de Salud Pública/Subsecretaría de Promoción, Prevención y Producción Social de la Salud.
				01046505A		Capacitar 100 adolescentes y jóvenes capacitados como agentes multiplicadores de servicios amigables	adolescentes y jóvenes capacitados como agentes multiplicadores de servicios amigables	30	8.0%	100,000,000	2018/01/02	2018/12/31	
				01046505B		Capacitar Personal de 14 Servicios amigables en la promoción de derechos sexuales y en la prevención y atención en salud sexual y reproductiva	Personal de Servicios amigables capacitados en la promoción de derechos sexuales y en la prevención y atención en salud sexual y reproductiva	100	86.0%	1,050,000,000	2018/01/02	2018/12/31	
				01046505C		acompañar 46 Instituciones educativas con promoción y ejercicio de los derechos sexuales y reproductivos	Instituciones educativas acompañadas en la promoción y ejercicio de los derechos sexuales y reproductivos	14	4.0%	48,302,786	2018/01/02	2018/12/31	
				01046505D				46	2.0%	24,749,421	2018/01/02	2018/12/31	
	41010020016	I	Sedes educativas públicas y privadas que promocionan y ofertan alimentos de alto valor nutricional en sus tiendas escolares		350								
4145		pr	Fortalecimiento del consumo y oferta de alimentación adecuada en sedes educativas en el municipio de Santiago de Cali.	01046519		Realizar en 175 sedes educativas acompañamiento en los procesos de mejoramiento de hábitos de alimentación y nutrición.	Sedes educativas con acompañamiento en los procesos de mejoramiento de hábitos de alimentación y nutrición realizado	175	100.0%	96,705,694			Secretaría de Salud Pública/Subsecretaría de Promoción, Prevención y Producción Social de la Salud.
				01046519A		Implementar en 175 sedes educativas la estrategia tienda escolar saludable	Sedes educativas la estrategia tienda escolar saludable implementada	175	29.0%	27,765,778	2018/01/02	2018/12/31	
				01046519B		Realizar una Feria del tendero escolar realizada	Feria del tendero escolar realizada	175	29.0%	27,765,778	2018/01/02	2018/12/31	
				01046519C				1	42.0%	41,174,138	2018/01/02	2018/12/31	
	4101003	P	Vida, familia y salud mental										
	41010030001	I	Redes del Buen Trato operando		20								
4145		pr	Mejoramiento del trabajo en red en Salud mental y abordaje de la violencia en el municipio de Santiago de Cali	01046531		Operar 20 planes de acción en redes de promoción del Buen trato	Redes de promoción del Buen trato con planes de acción operando.	20	100.0%	124,974,720			Secretaría de Salud Pública/Subsecretaría de Promoción, Prevención y Producción Social de la Salud.
				01046531A		Capacitar en 20 redes de promoción del buen trato en abogacia, ejercicio de derechos en salud mental.	Redes de promoción del buen trato capacitadas en abogacia, ejercicio de derechos y control social en salud mental	20	25.0%	31,243,840	2018/01/02	2018/12/31	
				01046531B		Definir en 20 redes estrategias comunitarias de vigilancia e intervención de las violencias.	Redes con estrategias comunitarias de vigilancia e intervención de las violencias definidas	20	25.0%	31,243,520	2018/01/02	2018/12/31	
				01046531C				20	50.0%	62,487,360	2018/01/02	2018/12/31	

 ALCALDÍA DE SANTIAGO DE CALI DIRECCIONAMIENTO ESTRATÉGICO PLANEACIÓN ECONÓMICA Y SOCIAL	SISTEMAS DE GESTIÓN Y CONTROL INTEGRADOS SGC - MECI - SISTEDA		MEDE01.03.02.18.P06.F05	
	<b>FORMULACIÓN DEL PLAN DE ACCIÓN</b> Relación de los proyectos de competencia del organismo frente al Plan de Desarrollo <b>CUADRO 1F</b>		VERSIÓN	6
			FECHA DE ENTRADA EN VIGENCIA	12/sep/2017


<b>ORGANISMO:</b>	<b>SECRETARÍA DE SALUD PÚBLICA MUNICIPAL</b>	<b>Fecha de reporte:</b>	<b>2018/01/15</b>	<b>Vigencia:</b>	<b>2018</b>
-------------------	--	--------------------------	-------------------	------------------	-------------

Código organismo	Código general	Clase	Identificación del eje , componente, programa, indicador y proyectos de inversión	Clasificación (BP)	Meta a alcanzar Plan Indicativo	Meta de producto del proyecto (Descripción)	Indicador de producto del proyecto (Descripción)	Valor de la meta de producto del proyecto	Ponderación producto (%)	Presupuesto inicial (Pesos)	Día / Mes/ Año (Inicio)	Día / Mes / Año (Finalización)	Organismo responsable (Reperto administrativo)
	41010030002	I	Centros sociales y comunitarios implementados para la vida (incluye intervención de pacientes policonsultantes)		3								
4145	pr	Desarrollo del modelo comunitario de salud mental en el municipio de Santiago de Cali		01046532				1	100.0%	1,321,060,023			Secretaría de Salud Pública/Subsecretaría de Promoción, Prevención y Producción Social de la Salud.
				01046532A		Desarrollar 44 encuentros con actores sociales, institucionales y comunitarios con estrategias de sensibilización para la implementación de la política de Salud Mental.	Encuentros con actores sociales, institucionales y comunitarios con estrategias de sensibilización para la implementación de la política de Salud Mental desarrolladas.	44	73.0%	650,000,000	2018/01/02	2018/12/31	
				01046532B		Articular 2 nodos con Redes socioinstitucionales, comunitarias e intersectoriales con capacidad de respuesta en la gestión territorial en salud mental.	Nodos de Redes socioinstitucionales, comunitarias e intersectoriales articulados y con capacidad de respuesta para la gestión territorial en salud mental.	2	10.0%	262,017,841	2018/01/02	2018/12/31	
				01046532C		Implementar 5 programas de Salud Mental con rutas integrales de atención y modelo comunitario	Programas de Salud Mental en atención primaria de entidades del sector salud implementados con articulación a las rutas integrales de atención en salud mental y el modelo comunitario de salud mental implementados.	5	10.0%	248,020,590	2018/01/02	2018/12/31	
				01046532D		Beneficiar 20 personas consumidoras de heroína y otras drogas inyectadas con estrategias de reducción de riesgos y daños.	Personas Consumidoras de heroína y otras drogas inyectadas beneficiadas de estrategias de reducción de riesgos y daños.	20	1.0%	18,966,486	2018/01/02	2018/12/31	
				01046532E		Fortalecer un centro para la vida de intervención en salud mental comunitaria.	Centros para la vida de intervención en salud mental comunitaria fortalecidos.	1	4.0%	89,849,452	2018/01/02	2018/12/31	
	41010030006	I	Padres, madres, cuidadores y cabeza de hogar formados en promoción para la vida y prevención de factores de riesgo		1100								
4145	pr	Implementación de acciones comunitarias de promoción de la salud mental y prevención del consumo de sustancias psicoactivas en la comuna 16 de Santiago de Cali.		01046502				400	100.0%	100,000,000			Secretaría de Salud Pública/Subsecretaría de Promoción, Prevención y Producción Social de la Salud.
				01046502A		Formar 100 actores comunitarios de la red de promoción del buen trato y otras organizaciones sociales	Actores comunitarios formados	100	80.0%	81,731,522	2018/01/02	2018/12/31	
				01046502B		Beneficiar 400 personas con promoción de la salud mental, la convivencia y prevención del consumo de sustancias psicoactivas a través de los actores comunitarios	Personas beneficiadas con la promoción de la salud mental, la convivencia y prevención del consumo de sustancias psicoactivas	400	20.0%	18,268,478	2018/01/02	2018/12/31	
4145	pr	Fortalecimiento de la promoción de la salud mental, la convivencia y prevención del consumo de sustancias psicoactivas en la comuna 19 del municipio de Cali		01046503				360	100.0%	75,471,000			Secretaría de Salud Pública/Subsecretaría de Promoción, Prevención y Producción Social de la Salud.
				01046503A		Formar 60 actores comunitarios de organizaciones sociales y comunitarias como agentes de salud mental.	Actores comunitarios formados	60	86.0%	65,191,000	2018/01/02	2018/12/31	
				01046503B		Beneficiar 360 personas con acciones de promoción de la salud mental, uso del tiempo libre y prevención del consumo de sustancias psicoactivas.	Personas beneficiadas con acciones de promoción de la salud mental, uso del tiempo libre y prevención del consumo de sustancias psicoactivas.	360	14.0%	10,280,000	2018/01/02	2018/12/31	

 ALCALDÍA DE SANTIAGO DE CALI DIRECCIONAMIENTO ESTRATÉGICO PLANEACIÓN ECONÓMICA Y SOCIAL	SISTEMAS DE GESTIÓN Y CONTROL INTEGRADOS SGC - MECI - SISTEDA		MEDE01.03.02.18.P06.F05	
	<b>FORMULACIÓN DEL PLAN DE ACCIÓN</b> Relación de los proyectos de competencia del organismo frente al Plan de Desarrollo <b>CUADRO 1F</b>		VERSIÓN	6
			FECHA DE ENTRADA EN VIGENCIA	12/sep/2017


<b>ORGANISMO:</b>	<b>SECRETARÍA DE SALUD PÚBLICA MUNICIPAL</b>	<b>Fecha de reporte:</b>	<b>2018/01/15</b>	<b>Vigencia:</b>	<b>2018</b>
-------------------	--	--------------------------	-------------------	------------------	-------------

Código organismo	Código general	Clase	Identificación del eje , componente, programa, indicador y proyectos de inversión	Clasificación (BP)	Meta a alcanzar Plan Indicativo	Meta de producto del proyecto (Descripción)	Indicador de producto del proyecto (Descripción)	Valor de la meta de producto del proyecto	Ponderación producto (%)	Presupuesto inicial (Pesos)	Día / Mes/ Año (Inicio)	Día / Mes / Año (Finalización)	Organismo responsable (Reparto administrativo)
	4101004	P	Cultura del envejecimiento										
	41010040005	I	Adultos mayores vinculados en actividades que promueven el estilo de vida saludable, autocuidado y acondicionamiento físico		1900								
4145		pr	Fortalecimiento de acciones integrales orientadas a un envejecimiento saludable en el Municipio de Santiago de Cali	01046520				330	100.0%	1,349,128,442			Secretaría de Salud Pública/Subsecretaría de Promoción, Prevención y Producción Social de la Salud.
				01046520A		Implementar en 20 entidades del sector mejorando lineamientos para la atención integral de las personas mayores	entidades del sector con implementación de lineamientos para la atención integral de las personas mayores	20	44.0%	21,407,669	2018/01/02	2018/12/31	
				01046520B		Vincular 300 personas mayores vinculadas en actividades que promueven el envejecimiento activo; una cultura positiva de la vejez, y la autogestión de la salud	personas mayores vinculadas en actividades que promueven el envejecimiento activo; una cultura positiva de la vejez, y la autogestión de la salud	300	45.0%	1,322,058,203	2018/01/02	2018/12/31	
				01046520C		Capacitar 10 grupos organizados de población mayor en salud, envejecimiento y vejez	grupos organizados de población mayor capacitados en salud, envejecimiento y vejez	10	11.0%	5,662,570	2018/01/02	2018/12/31	
	4102	C	Derechos con equidad, superando barreras para la inclusión.										
	4102001	P	Discapacidad sin límites.										
	41020010011	I	Personas con discapacidad o en riesgo, intervenidas en la estrategia de Rehabilitación Basada en la Comunidad – (RBC)		9560								
4145		pr	Fortalecimiento a la implementación de la estrategia de rehabilitación basada en la comunidad - RBC en el Municipio de Santiago de Cali	01046521		Implementar lineamientos en 15 actores del sistema general de seguridad social y del sistema local de discapacidad.	Actores del sistema general de seguridad social y del sistema local de discapacidad, con lineamientos	1900	100.0%	370,726,539			Secretaría de Salud Pública/Subsecretaría de Promoción, Prevención y Producción Social de la Salud.
				01046521A				15	10.0%	35,323,029	2018/01/02	2018/12/31	
				01046521B		Desarrollar en 1900 Personas con discapacidad habilidades para el ejercicio de la autonomía e independencia a través de la estrategia de rbc	Personas con discapacidad con habilidades desarrolladas para el ejercicio de la autonomía e independencia a través de la estrategia de rbc	1900	85.0%	314,497,259	2018/01/02	2018/12/31	
				01046521C		Consolidar una Red de prevención de discapacidad evitable consolidada	Red de prevención de discapacidad evitable consolidada	1	2.0%	8,127,251	2018/01/02	2018/12/31	
				01046521D		Capacitar 20 personas de la sociedad civil en el trato digno y respeto a las personas con discapacidad como sujetos de derechos	Personas de la sociedad civil capacitadas en trato digno y respeto a las personas con discapacidad como sujetos de derechos	20	2.0%	8,127,252	2018/01/02	2018/12/31	
				01046521E		Fortalecer 3 Organizaciones de personas con discapacidad en la promoción y ejercicio de los derechos en salud de las personas con discapacidad	Organizaciones de personas con discapacidad fortalecidas para la promoción y ejercicio de los derechos en salud de las personas con discapacidad	3	1.0%	4,651,748	2018/01/02	2018/12/31	

 ALCALDÍA DE SANTIAGO DE CALI DIRECCIONAMIENTO ESTRATEGICO PLANEACION ECONOMICA Y SOCIAL	SISTEMAS DE GESTIÓN Y CONTROL INTEGRADOS SGC - MECI - SISTEDA		MEDE01.03.02.18.P06.F05	
	<b>FORMULACIÓN DEL PLAN DE ACCIÓN</b> Relación de los proyectos de competencia del organismo frente al Plan de Desarrollo <b>CUADRO 1F</b>		VERSIÓN	6
			FECHA DE ENTRADA EN VIGENCIA	12/sep/2017

<b>ORGANISMO:</b>	<b>SECRETARÍA DE SALUD PÚBLICA MUNICIPAL</b>	<b>Fecha de reporte:</b>	<b>2018/01/15</b>	<b>Vigencia:</b>	<b>2018</b>
-------------------	--	--------------------------	-------------------	------------------	-------------


Código organismo	Código general	Clase	Identificación del eje , componente, programa, indicador y proyectos de inversión	Clasificación (BP)	Meta a alcanzar Plan Indicativo	Meta de producto del proyecto (Descripción)	Indicador de producto del proyecto (Descripción)	Valor de la meta de producto del proyecto	Ponderación producto (%)	Presupuesto inicial (Pesos)	Día / Mes/ Año (Inicio)	Día / Mes / Año (Finalización)	Organismo responsable (Reperto administrativo)
	4102003	P	Tradiciones ancestrales indígenas.										
	41020030007	I	Modelo intercultural de cuidado en salud propio para comunidades étnicas concertado y consultado		75%								
4145		pr	Implementación de un modelo de cuidado en salud propio para comunidades afrodescendientes e indígenas en Cali	01046530				1	100.0%	95,076,060			Secretaría de Salud Pública/Subsecretaría de Promoción, Prevención y Producción Social de la Salud.
				01046530A		Mejorar 5 ctores del sistema de implementación de lineamientos en promoción y prevención con enfoque etnodiferencial	Actores del sistema con implementación de lineamientos en promoción y prevención con enfoque etnodiferencial mejorado	5	27.0%	26,030,424	2018/01/02	2018/12/31	
				01046530B		Concertar 2 Planes integrales de acciones interculturales en salud	Planes integrales de acciones interculturales en salud concertados	2	7.0%	6,507,606	2018/01/02	2018/12/31	
				01046530C		Elaborar 2 guías de reconocimiento cultural en salud en las Comunidades indígenas y afrodescendientes, negras, raizales y palenqueras	Guías de reconocimiento cultural en salud en las Comunidades indígenas y afrodescendientes, negras, raizales y palenqueras elaboradas.	2	30.0%	28,625,425	2018/01/02	2018/12/31	
				01046530D		Realizar 9 eventos comunitarios de transmisión de conocimientos en salud propia para la práctica de la medicina ancestral	Eventos comunitarios de transmisión de conocimientos en salud propia para la práctica de la medicina ancestral realizados	9	36.0%	33,912,605	2018/01/02	2018/12/31	
	4103	C	Salud pública oportuna y confiable										
	4103001	P	Salud pública con enfoque intersectorial y poblacional										
	41030010001	I	Intervenciones de inspección en sumideros		1211200								
4145		pr	Mejoramiento De la Gestión para la Prevención, Vigilancia y Control de las Enfermedades Transmitidas por Vectores en el Municipio de Cali	01046512		Intervenir 100 Hogares intervenidos con la metodología COMBI	Hogares intervenidos con la metodología COMBI	605600	100.0%	2,780,791,264			Secretaría de Salud Pública/Subsecretaría de Promoción, Prevención y Producción Social de la Salud.
				01046512A				100	3.0%	135,360,244	2018/01/02	2018/12/31	
				01046512B		Implementar en 7 comunidades la estrategia educativa para la prevención del vector transmisor de las ETV	Comunidades con la estrategia educativa implementada para la prevención del vector transmisor de las ETV	7	54.0%	940,742,697	2018/01/02	2018/12/31	
				01046512C		Realizar 605600 Intervenciones de inspección en sumideros ubicados en vía pública	Intervenciones de inspección de sumideros ubicados en vía pública realizadas	605600	18.0%	705,349,843	2018/01/02	2018/12/31	
				01046512D		Realizar 4600 controles en establecimientos de afluencia pública	Controles realizados en establecimientos de afluencia pública	4600	7.0%	265,910,878	2018/01/02	2018/12/31	
				01046512E		Realizar 20 jornadas de control preventivo y correctivo en zonas de alto índice de riesgo realizadas	Jornadas de control preventivo y correctivo en zonas de alto índice de riesgo realizadas	20	8.0%	321,318,495	2018/01/02	2018/12/31	
				01046512F		Actualizar en tiempo real la base de datos del programa de prevención de ETV	Base de datos del programa de prevención de ETV actualizada en tiempo real	1	7.0%	279,581,487	2018/01/02	2018/12/31	
				01046512J		Análisis 2 informes del comportamiento de infestación del vector del dengue, chikungunya y Zika.	Informes de intervención del comportamiento de infestación del vector del dengue, chikungunya y Zika analizados	2	3.0%	132,527,620	2018/01/02	2018/12/31	

 ALCALDÍA DE SANTIAGO DE CALI DIRECCIONAMIENTO ESTRATEGICO PLANEACION ECONOMICA Y SOCIAL	SISTEMAS DE GESTIÓN Y CONTROL INTEGRADOS SGC - MECI - SISTEDA		MEDE01.03.02.18.P06.F05	
	<b>FORMULACIÓN DEL PLAN DE ACCIÓN</b> Relación de los proyectos de competencia del organismo frente al Plan de Desarrollo <b>CUADRO 1F</b>		VERSIÓN	6
			FECHA DE ENTRADA EN VIGENCIA	12/sep/2017

<b>ORGANISMO:</b>	<b>SECRETARÍA DE SALUD PÚBLICA MUNICIPAL</b>	<b>Fecha de reporte:</b>	<b>2018/01/15</b>	<b>Vigencia:</b>	<b>2018</b>
-------------------	--	--------------------------	-------------------	------------------	-------------


Código organismo	Código general	Clase	Identificación del eje , componente, programa, indicador y proyectos de inversión	Clasificación (BP)	Meta a alcanzar Plan Indicativo	Meta de producto del proyecto (Descripción)	Indicador de producto del proyecto (Descripción)	Valor de la meta de producto del proyecto	Ponderación producto (%)	Presupuesto inicial (Pesos)	Día / Mes/ Año (Inicio)	Día / Mes / Año (Finalización)	Organismo responsable (Reparto administrativo)
4145		pr	Desarrollo de investigación aplicada en el uso de vectores alterados con Wolbachia en el Municipio de Cali	01046517		Disminuir en un 10% la incidencia de las arbovirosis en zonas priorizadas	Incidencia de las arbovirosis en zonas priorizadas disminuidas	1000	100.0%	200,000,000			Secretaría de Salud Pública/Subsecretaría de Promoción, Prevención y Producción Social de la Salud.
				01046517A		Reportar el 100% de los diagnósticos confirmados para casos febriles para dengue, chikunguña y zika	casos febriles con diagnóstico confirmado para dengue, chikunguña y zika reportados	10.0%	35.0%	69,375,921	2018/01/02	2018/12/31	
				01046517B		Instalar en 1000 viviendas disponibles los viveros de Ae. aegypti alterados con Wolbachia	Viveros instalados en viviendas	100.0%	13.0%	34,253,996	2018/01/02	2018/12/31	
				01046517C				1000	52.0%	96,370,083	2018/01/02	2018/12/31	
	41030010002	I	Sujetos de interés controlados respecto a requisitos sanitarios.		25500								
4145		pr	Mejoramiento de las acciones de inspección, vigilancia y control en los sujetos de interés en salud en el Municipio de Cali	01046522		Actualizar 6 base de datos SISVEA, VICAGUAS y SIVICAP, IPS y Centros de estética actualizada con frecuencia mensual.	Base de datos SISVEA, VICAGUAS y SIVICAP, IPS y Centros de estética actualizada con frecuencia mensual.	10045	100.0%	1,454,809,364			Secretaría de Salud Pública/Subsecretaría de Promoción, Prevención y Producción Social de la Salud.
				01046522A		Elaborar 2 boletines de la situación de la salud ambiental elaborados	Boletines de la situación de la salud ambiental elaborados	6	4.0%	56,854,220	2018/01/02	2018/12/31	
				01046522B		Elaborar 2 informes que reflejen el sostenimiento e implementación de los requisitos y elementos del Sistema de gestión de calidad (NTCGP 1000) Y MECI	Informes elaborados que reflejen el sostenimiento e implementados de los requisitos y elementos del Sistema de gestión de calidad (NTCGP 1000) Y MECI	2	6.0%	88,985,365	2018/01/02	2018/12/31	
				01046522C		Calificar 475 muestras con resultados en calidad del agua para consumo humano	Muestras calificadas con resultados en calidad del agua para consumo humano	2	2.0%	28,199,619	2018/01/02	2018/12/31	
				01046522D		Inspeccionar 620 sistemas de almacenamiento de agua para consumo humano	Sistemas de almacenamiento de agua para consumo humano inspeccionados	475	8.0%	113,442,509	2018/01/02	2018/12/31	
				01046522E		Calificar 125 muestras de agua para uso recreativo	Muestras de agua para uso recreativo calificadas	620	6.0%	88,513,746	2018/01/02	2018/12/31	
				01046522F		Vigilar 150 sujetos que manipulan y comercializan sustancias químicas potencialmente tóxicas vigilados	Sujetos que manipulan y comercializan sustancias químicas potencialmente tóxicas vigilados	125	11.0%	160,153,160	2018/01/02	2018/12/31	
				01046522G		Atender el 100% de Peticiones, Quejas y Reclamos ocasionados por Ruido y vibraciones.	Peticiones, Quejas y Reclamos ocasionados por Ruido y vibraciones atendidas	150	2.0%	32,907,152	2018/01/02	2018/12/31	
				01046522H		Realizar una estrategia de Información, Educación y Capacitación (IEC) realizada intersectorialmente en programa de manejo de residuos sólidos PGIRS	Estrategia de Información, Educación y Capacitación (IEC) realizada intersectorialmente en programa de manejo de residuos sólidos PGIRS	100.0%	1.0%	20,759,665	2018/01/02	2018/12/31	
				01046522I				1	2.0%	24,587,152	2018/01/02	2018/12/31	



 <p>ALCALDÍA DE SANTIAGO DE CALI DIRECCIONAMIENTO ESTRATÉGICO PLANEACIÓN ECONOMICA Y SOCIAL</p>	<p>SISTEMAS DE GESTIÓN Y CONTROL INTEGRADOS SGC - MECI - SISTEDA</p>		<p>MEDE01.03.02.18.P06.F05</p>	
	<p><b>FORMULACIÓN DEL PLAN DE ACCIÓN</b></p>		<p>VERSIÓN 6</p>	
	<p>Relación de los proyectos de competencia del organismo frente al Plan de Desarrollo <b>CUADRO 1F</b></p>		<p>FECHA DE ENTRADA EN VIGENCIA 12/sep/2017</p>	


<b>ORGANISMO:</b>	<b>SECRETARÍA DE SALUD PÚBLICA MUNICIPAL</b>	<b>Fecha de reporte:</b>	<b>2018/01/15</b>	<b>Vigencia:</b>	<b>2018</b>
-------------------	--	--------------------------	-------------------	------------------	-------------

Código organismo	Código general	Clase	Identificación del eje , componente, programa, indicador y proyectos de inversión	Clasificación (BP)	Meta a alcanzar Plan Indicativo	Meta de producto del proyecto (Descripción)	Indicador de producto del proyecto (Descripción)	Valor de la meta de producto del proyecto	Ponderación producto (%)	Presupuesto inicial (Pesos)	Día / Mes/ Año (Inicio)	Día / Mes / Año (Finali-zación)	Organismo responsable (Reparto administrativo)
				01046522J		Realizar 1100 Controles de manejo de PGIRS- PGIRHS en IPS y en sujetos de atención en salud realizados	Controles de manejo de PGIRS- PGIRHS en IPS y en sujetos de atención en salud realizados	1100	7.0%	108,907,635	2018/01/02	2018/12/31	
				01046522K		Verificar en 350 Establecimientos de interés en salud pública el PGIRS- PGIRHS	Establecimientos de interés en salud pública verificado PGIRS- PGIRHS	350	2.0%	24,587,151	2018/01/02	2018/12/31	
				01046522L		Verificar en 475 Centros de estética y afines el PGIRS - PGIRHS y normas de bioseguridad.	Centros de estética y afines verificados el PGIRS - PGIRHS y normas de bioseguridad.	475	2.0%	24,587,151	2018/01/02	2018/12/31	
				01046522M		Controlar 6000 Establecimientos expendedores de alimentos respecto a riesgos del consumo	Establecimientos expendedores de alimentos controlados respecto a riesgos del consumo	6000	16.0%	233,563,660	2018/01/02	2018/12/31	
				01046522N		Analizar 750 muestras de alimentos preparados y preempacados respecto a parámetros microbiológicos y físicos	Muestras de alimentos preparados y preempacados analizadas respecto a parámetros microbiológicos y físicos	750	31.0%	448,761,179	2018/01/02	2018/12/31	
	41030010003	I	Índice de eficacia del Sistema de vigilancia en salud pública		94%								
				01046523				94.0%	100.0%	1,163,703,130			
4145		pr	Fortalecimiento del proceso del sistema de vigilancia en salud pública en el municipio de Santiago de Cali			Realizar 26 reportes de los subsistemas de información, según semanas epidemiológicas.	Reportes de los subsistemas de información, según semanas epidemiológicas realizados	26	15.0%	177,693,135	2018/01/02	2018/12/31	Secretaría de Salud Pública/Subsecretaría de Promoción, Prevención y Producción Social de la Salud.
				01046523B		Investigar 100% de Eventos de morbilidad y mortalidad evitable.	Eventos de morbilidad y mortalidad evitable investigados	100.0%	18.0%	205,643,786	2018/01/02	2018/12/31	
				01046523C		Intervenir 100% de los Eventos de morbilidad y mortalidad evitable.	Eventos de morbilidad y mortalidad evitable intervenidos	100.0%	54.0%	632,130,357	2018/01/02	2018/12/31	
				01046523D		Realizar 18 reportes de los consolidados de la base de datos de Laboratorios de Microbiología por el software WHONET y Aplicativo Web	Reportes de los consolidados de la base de datos de Laboratorios de Microbiología por el software WHONET y Aplicativo Web realizados	18	4.0%	49,557,290	2018/01/02	2018/12/31	
				01046523E		Elaborar 6 Informes epidemiológicos estadísticos consolidados de los eventos de interés en salud pública.	Informes epidemiológicos estadísticos consolidados de los eventos de interés en salud pública elaborados	6	3.0%	29,264,825	2018/01/02	2018/12/31	
				01046523F		Elaborar 1 Boletín epidemiológico de los eventos de interés en salud pública	Boletín epidemiológico de los eventos de interés en salud pública elaborado	1	1.4%	13,118,683	2018/01/02	2018/12/31	
				01046523J		Realizar un documento del análisis de la Situación Integrada de Salud (ASIS).	Documento del análisis de la Situación Integrada de Salud (ASIS) realizado.	1	1.6%	18,795,054	2018/01/02	2018/12/31	

 ALCALDÍA DE SANTIAGO DE CALI DIRECCIONAMIENTO ESTRATEGICO PLANEACION ECONOMICA Y SOCIAL	SISTEMAS DE GESTIÓN Y CONTROL INTEGRADOS SGC - MECI - SISTEDA		MEDE01.03.02.18.P06.F05	
	<b>FORMULACIÓN DEL PLAN DE ACCIÓN</b> Relación de los proyectos de competencia del organismo frente al Plan de Desarrollo <b>CUADRO 1F</b>		VERSIÓN	6
			FECHA DE ENTRADA EN VIGENCIA	12/sep/2017


<b>ORGANISMO:</b>	<b>SECRETARÍA DE SALUD PÚBLICA MUNICIPAL</b>	<b>Fecha de reporte:</b>	<b>2018/01/15</b>	<b>Vigencia:</b>	<b>2018</b>
-------------------	--	--------------------------	-------------------	------------------	-------------

Código organismo	Código general	Clase	Identificación del eje , componente, programa, indicador y proyectos de inversión	Clasificación (BP)	Meta a alcanzar Plan Indicativo	Meta de producto del proyecto (Descripción)	Indicador de producto del proyecto (Descripción)	Valor de la meta de producto del proyecto	Ponderación producto (%)	Presupuesto inicial (Pesos)	Día / Mes/ Año (Inicio)	Día / Mes / Año (Finali-zación)	Organismo responsable (Reparto administrativo)	
				01046523H		Desarrollar una Investigación epidemiologica	Investigación epidemiologica desarrollada	1	3.0%	37,500,000	2018/01/02	2018/12/31		
4145		pr	Mejoramiento de las capacidades de inspeccion, vigilancia, control y asistencia tecnica,en Salud Publica del Municipio de Cali	01046542				94.0%	100.0%	10,081,136,448				Secretaría de Salud Pública/Subsecretaría de Promoción, Prevención y Producción Social de la Salud.
				01046542A		Controlar 19026 establecimientos en el cumplimiento de requisitos sanitarios	Establecimientos controlados respecto al cumplimiento de requisitos sanitarios	19026	33.0%	3,277,069,439	2018/01/02	2018/12/31		
				01046542B		Controlar 850 edificaciones controladas con sistema de almacenamiento de agua que cumplan condiciones sanitarias.	Edificaciones controladas con sistema de almacenamiento de agua que cumplan condiciones sanitarias.	850	3.0%	345,327,278	2018/01/02	2018/12/31		
				01046542C		Informar 4000 Personas en manejo adecuado de riesgos sanitarios	Personas informadas en manejo adecuado de riesgos sanitarios	4000	6.0%	574,094,847	2018/01/02	2018/12/31		
				01046542D		Controlar 100% de los eventos notificados por vectores y zoonosis controlados	Eventos notificados por vectores y zoonosis controlados	100.0%	8.0%	768,663,321	2018/01/02	2018/12/31		
				01046542E		Realizar 100% de las acciones de Promocion de la salud y Prevencion de la enfermedad en la poblacion a intervenir según cada dimensión en salud.	Porcentaje actividades de IEC de Promoción y prevención realizadas frente a los factores de riesgo asociados.	100.0%	20.0%	2,046,881,225	2018/01/02	2018/12/31		
				01046542F		Implementar 17 redes de Promoción del Buen Trato con planes de acción	Numero de Redes de Promoción del Buen Trato con planes de acción implementados	17	1.0%	136,823,965	2018/01/02	2018/12/31		
				01046542J		Implementar un Programa vida, familia y salud mental del Plan de Desarrollo Municipal Cali Progresa Contigo 2016-2019.	programa vida, familia y salud mental del Plan de Desarrollo Municipal Cali Progresa Contigo 2016-2019 implementado	1	1.0%	96,670,807	2018/01/02	2018/12/31		
				01046542H		Fortalecer 28 servicios amigables fortalecidos en las 5 ESE	Numero de Servicios amigables fortalecidos en las 5 ESE	28	10.0%	1,003,173,404	2018/01/02	2018/12/31		
				01046542I		Asistir tecnicamente el 80% de las IPS en el cumplimiento de guias normas y protocolos de atención	Porcentaje de IPS asistidas técnicamente en el cumplimiento de guias normas y protocolos de atención	80.0%	4.0%	432,391,757	2018/01/02	2018/12/31		
				01046542J		Asistir tecnicammete el 95% IPS vacunadoras asistidas tecnicamente en relación a los lineamientos del Ministerio de la Protección Social	Porcentaje de IPS vacunadoras asistidas tecnicamente en relación a los lineamientos del Ministerio de la Protección Social	95.0%	4.0%	385,617,402	2018/01/02	2018/12/31		
				01046542K		Investigar 100% de los eventos de interes en salud publica susceptibles de causar brotes	Porcentaje Casos investigados según lineamientos y protocolos	100.0%	10.0%	1,014,423,003	2018/01/02	2018/12/31		


 ALCALDÍA DE SANTIAGO DE CALI DIRECCIONAMIENTO ESTRATÉGICO PLANEACIÓN ECONÓMICA Y SOCIAL	SISTEMAS DE GESTIÓN Y CONTROL INTEGRADOS SGC - MECI - SISTEDA		MEDE01.03.02.18.P06.F05	
	<b>FORMULACIÓN DEL PLAN DE ACCIÓN</b> Relación de los proyectos de competencia del organismo frente al Plan de Desarrollo <b>CUADRO 1F</b>		VERSIÓN	6
			FECHA DE ENTRADA EN VIGENCIA	12/sep/2017

ORGANISMO:	SECRETARÍA DE SALUD PÚBLICA MUNICIPAL	Fecha de reporte:	2018/01/15	Vigencia:	2018
------------	---------------------------------------	-------------------	------------	-----------	------

Código organismo	Código general	Clase	Identificación del eje , componente, programa, indicador y proyectos de inversión	Clasificación (BP)	Meta a alcanzar Plan Indicativo	Meta de producto del proyecto (Descripción)	Indicador de producto del proyecto (Descripción)	Valor de la meta de producto del proyecto	Ponderación producto (%)	Presupuesto inicial (Pesos)	Día / Mes/ Año (Inicio)	Día / Mes / Año (Finalización)	Organismo responsable (Reperto administrativo)
	41030010004	I	Organizaciones que promueven vida saludable y mitigan el impacto de las enfermedades no transmisibles aumentadas		756								
4145		pr	Fortalecimiento de los modos, condiciones y estilos de vida saludable en pro de la mitigación de las enfermedades no transmisibles en el Municipio de Cali	01046514				601	100.0%	1,096,426,121			Secretaría de Salud Pública/Subsecretaría de Promoción, Prevención y Producción Social de la Salud.
				01046514A	Capacitar 46 Instituciones educativas para el fortalecimiento de acciones pedagógicas en promoción de estilos de vida saludable.	Instituciones educativas capacitadas para el fortalecimiento de acciones pedagógicas en promoción de estilos de vida saludable		46	7.0%	89,625,872	2018/01/02	2018/12/31	
				01046514B	Promover 7 Instituciones de educación superior que los estilos de vida saludable	Instituciones de educación superior con estilos de vida saludable promovidos		7	1.0%	19,189,673	2018/01/02	2018/12/31	
				01046514C	Implementar en 166 Sedes educativas oficiales y privadas la estrategia Escuelas saludables integralmente en sus líneas y componentes respectivos	Sedes educativas oficiales y privadas con la estrategia Escuelas saludables implementada integralmente en sus líneas y componentes respectivos		166	39.0%	491,627,276	2018/01/02	2018/12/31	
				01046514D	Realizar en 279 Sedes educativas oficiales, Hogares comunitarios y Hogares infantiles/CDI acciones de promoción de salud bucal	Sedes educativas oficiales, Hogares comunitarios y Hogares infantiles/CDI con promoción de acciones de la salud bucal realizadas		279	8.0%	102,224,684	2018/01/02	2018/12/31	
				01046514E	Realizar en 28 entornos comunitarios acciones de promoción de la salud con énfasis en estilos de vida saludable	Entornos comunitarios con acciones de promoción de la salud con énfasis en estilos de vida saludable realizados		28	15.0%	40,129,550	2018/01/02	2018/12/31	
				01046514F	Comprometer 13 organizaciones sectoriales, intersectoriales y comunitarias en la aplicación de hábitos y estilos de vida saludable	Organizaciones sectoriales, intersectoriales y comunitarias comprometidas en la aplicación de hábitos y estilos de vida saludable		13	3.0%	20,939,876	2018/01/02	2018/12/31	
				01046514G	Realizar 2 eventos de movilización social para la promoción de estilos de vida saludable	Eventos de movilización social para la promoción de estilos de vida saludable realizados		2	2.0%	23,000,000	2018/01/02	2018/12/31	
				01046514H	Realizar en 12 Instituciones asistencia técnica para la Promoción de los estilos de vida saludable y la prevención de enfermedades cardiovasculares	Instituciones con asistencia técnica para la Promoción de los estilos de vida saludable y la prevención de enfermedades cardiovasculares realizadas		12	9.0%	116,470,220	2018/01/02	2018/12/31	
				01046514I	Realizar un documento/ informe de las actividades de promoción de estilos de vida saludable y prevención de enfermedades cardiovasculares	documento/ informe de las actividades de promoción de estilos de vida saludable y prevención de enfermedades cardiovasculares realizado		1	2.0%	20,939,876	2018/01/02	2018/12/31	
				01046514J	Realizar un documento sobre las metas y los indicadores de salud bucal de las IPS y EPS participantes.	Documento sobre las metas y los indicadores de salud bucal de las IPS y EPS participantes realizado		1	4.0%	50,000,000	2018/01/02	2018/12/31	
				01046514K	Realizar en 46 IPS y EPS asistencia Técnica a en el cumplimiento de políticas, normas técnicas, protocolos, guías de atención de salud bucal.	Asistencia Técnica a: IPS y EPS en el cumplimiento de: políticas, normas técnicas, protocolos, guías de atención de salud bucal realizada.		46	7.0%	83,233,836	2018/01/02	2018/12/31	
				01046514L	Realizar en el 100% de las IPS - UPGD seguimiento la vigilancia de la fluorosis dental	IPS - UPGD con seguimiento, de la vigilancia de la fluorosis dental realizado		100.0%	3.0%	39,045,258	2018/01/02	2018/12/31	


 <p>ALCALDÍA DE SANTIAGO DE CALI DIRECCIONAMIENTO ESTRATÉGICO PLANEACIÓN ECONÓMICA Y SOCIAL</p>	<p>SISTEMAS DE GESTIÓN Y CONTROL INTEGRADOS SGC - MECI - SISTEDA</p>		<p>MEDE01.03.02.18.P06.F05</p>	
	<p><b>FORMULACIÓN DEL PLAN DE ACCIÓN</b></p>		<p>VERSIÓN 6</p>	
	<p>Relación de los proyectos de competencia del organismo frente al Plan de Desarrollo</p>		<p>FECHA DE ENTRADA EN VIGENCIA 12/sep/2017</p>	
<p><b>CUADRO 1F</b></p>				
<p><b>ORGANISMO:</b> SECRETARÍA DE SALUD PÚBLICA MUNICIPAL <b>Fecha de reporte:</b> 2018/01/15 <b>Vigencia:</b> 2018</p>				

Código organismo	Código general	Clase	Identificación del eje , componente, programa, indicador y proyectos de inversión	Clasificación (BP)	Meta a alcanzar Plan Indicativo	Meta de producto del proyecto (Descripción)	Indicador de producto del proyecto (Descripción)	Valor de la meta de producto del proyecto	Ponderación producto (%)	Presupuesto inicial (Pesos)	Día / Mes/ Año (Inicio)	Día / Mes / Año (Finalización)	Organismo responsable (Reparto administrativo)
	41030010005	I	Dosis de vacunas no PAI – Programa Ampliado de Inmunizaciones-, aplicadas.		24000								
				01046538				7571	100.0%	2,598,925,628			
4145		pr	Fortalecimiento a la estrategia de vacunación con biológicos no PAI en el Municipio de Santiago de Cali .	1046538A		Adquirir 7571 vacunas para la población no cubierta por el esquema gratuito del PAI	Vacunas adquiridas y aplicadas para la población no cubierta por el esquema gratuito del PAI	7571	100.0%	2,598,925,628	2018/01/02	2018/12/31	Secretaría de Salud Pública/Subsecretaría de Promoción, Prevención y Producción Social de la Salud.
	41030010006	I	Personas curadas de TB pulmonar		87%								
				01046539				42.0%	100.0%	599,573,136			
				01046539A		Curar el 42% de los Pacientes con comorbilidades priorizadas identificados con tuberculosis latente y activa	pacientes con comorbilidades priorizadas identificados con tuberculosis latente y activa curados	42.0%	22.7%	140,088,714	2018/01/02	2018/12/31	
				01046539B		Curar el 42% de los pacientes de la población general identificada con tuberculosis y lepra	pacientes de la población general identificada con tuberculosis y lepra curados	42.0%	22.0%	131,977,676	2018/01/02	2018/12/31	
				01046539C		Realizar 1 Investigación epidemiológica de los contactos y convivientes de pacientes con Tuberculosis y lepra	Investigación epidemiológica de los contactos y convivientes de pacientes con Tuberculosis y lepra realizada	1	9.0%	51,442,989	2018/01/02	2018/12/31	
				01046539D		Curar el 42% de los pacientes de poblaciones vulnerables y diferenciales identificados con tuberculosis latente y activa	pacientes de poblaciones vulnerables y diferenciales identificados con tuberculosis latente y activa curados	42.0%	17.0%	99,545,810	2018/01/02	2018/12/31	
4145		pr	Desarrollo del modelo de intervención a las personas afectadas por micobacterias (Tuberculosis- Lepra) y parásitos especialmente, en poblaciones vulnerables en el Municipio de Santiago de Cali.	01046539E		Realizar el 17% de los Estudiantes de las sedes educativas de básica primaria y media con desparasitación antihelmíntica	Estudiantes de las sedes educativas de básica primaria y media con desparasitación antihelmíntica realizada	17.0%	0.3%	1,741,772	2018/01/02	2018/12/31	Secretaría de Salud Pública/Subsecretaría de Promoción, Prevención y Producción Social de la Salud.
				01046539F		Captar el 38% de los Sintomáticos respiratorios identificados	sintomáticos respiratorios identificados captados	38.0%	8.0%	50,155,026	2018/01/02	2018/12/31	
				01046539H		Elaborar un Informe de medición en la oportunidad diagnóstica en las IPS públicas y privadas	Informe de medición en la oportunidad diagnóstica en las IPS públicas y privadas elaborado	1	7.0%	42,415,525	2018/01/02	2018/12/31	
				01046539I		Elaborar un Informe del desarrollo de estrategias que visibilicen el acceso a programa de protección social.	Informe del desarrollo de estrategias que visibilicen el acceso a programa de protección social elaborado	1	12.0%	68,154,999	2018/01/02	2018/12/31	
				01046539J		Elaborar un informe sobre las actividades realizadas del plan de acción de investigación operativa en tuberculosis	Informe sobre las actividades realizadas del plan de acción de investigación operativa en tuberculosis elaborado	1	2.0%	14,050,625	2018/01/02	2018/12/31	


 ALCALDÍA DE SANTIAGO DE CALI DIRECCIONAMIENTO ESTRATEGICO PLANEACION ECONOMICA Y SOCIAL	SISTEMAS DE GESTIÓN Y CONTROL INTEGRADOS SGC - MECI - SISTEDA		MEDE01.03.02.18.P06.F05	
	<b>FORMULACIÓN DEL PLAN DE ACCIÓN</b> Relación de los proyectos de competencia del organismo frente al Plan de Desarrollo <b>CUADRO 1F</b>		VERSIÓN	6
			FECHA DE ENTRADA EN VIGENCIA	12/sep/2017

<b>ORGANISMO:</b>	<b>SECRETARÍA DE SALUD PÚBLICA MUNICIPAL</b>	<b>Fecha de reporte:</b>	<b>2018/01/15</b>	<b>Vigencia:</b>	<b>2018</b>
-------------------	--	--------------------------	-------------------	------------------	-------------

Código organismo	Código general	Clase	Identificación del eje , componente, programa, indicador y proyectos de inversión	Clasificación (BP)	Meta a alcanzar Plan Indicativo	Meta de producto del proyecto (Descripción)	Indicador de producto del proyecto (Descripción)	Valor de la meta de producto del proyecto	Ponderación producto (%)	Presupuesto inicial (Pesos)	Día / Mes/ Año (Inicio)	Día / Mes / Año (Finalización)	Organismo responsable (Reparto administrativo)
	41030010007	I	Personas de la población clave (privados de la libertad, habitantes de la calle, usuarios de drogas intravenosas, trabajadores sexuales, LGTB) tamizadas con prueba rápida de VIH o sífilis		1000								
4145		pr	Desarrollo de estrategias para la detección de VIH y SIFILIS en la población LGTBI, y grupos clave en el Municipio de Santiago de Cali.	01046509		Implementar 2 Servicios comunitarios tipo B que ofrezcan la prueba voluntaria y diagnóstico para VIH/Sifilis	Servicios comunitarios tipo B que ofrezcan la prueba voluntaria y diagnóstico para VIH/Sifilis implementados	2	100.0%	188,173,099			Secretaría de Salud Pública/Subsecretaría de Promoción, Prevención y Producción Social de la Salud.
				01046509A				2	62.0%	116,241,950	2018/01/02	2018/12/31	
				01046509B		Capacitar al personal de 10 IPS y EPS en el procedimiento y rutas de diagnóstico y tratamiento oportuno de ITS	Personal de IPS y EPS capacitados en procedimiento y rutas de diagnóstico y tratamiento oportuno de ITS	10	18.0%	34,037,464	2018/01/02	2018/12/31	
				01046509C		Realizar en 5 Instituciones (ONG, IPS, EPS y grupos vulnerables) articulación intersectorial con participación comunitaria	Instituciones (ONG, IPS, EPS y grupos vulnerables) con articulación intersectorial con participación comunitaria realizada	5	8.0%	14,151,305	2018/01/02	2018/12/31	
				01046509D		Capacitar al personal de 10 Instituciones de salud en educación en uso adecuado del condón y derechos sexuales y reproductivos	Personal de Instituciones de salud capacitados en educación en uso adecuado del condón y derechos sexuales y reproductivos.	10	12.0%	23,742,380	2018/01/02	2018/12/31	
	41030010008	I	Grupos operativos que implementan la Estrategia de Atención Primaria en Salud en zona urbana y rural		16								
4145		pr	Fortalecimiento de la estrategia de atención primaria en salud en el municipio de Santiago de Cali	01041873		Realizar en 4 territorios priorizados con valoración de condiciones y riesgos en salud realizados	Territorios priorizados con valoración de condiciones y riesgos en salud realizados	4	100.0%	840,000,000			Secretaría de Salud Pública/Subsecretaría Protección de la Salud y Prestación de Servicios.
				01041873A				4	31.0%	305,583,902	2018/01/02	2018/12/31	
				01041873B		Intervenir el 80% de las familias de la zona urbana con riesgos en salud, en los territorios priorizados (TIO) intervenidas	Familias de la zona urbana con riesgos en salud, en los territorios priorizados (TIO) intervenidas	80.0%	27.0%	174,932,194	2018/01/02	2018/12/31	
				01041873C		Realizar en 8 mesas intra e intersectoriales realizadas para intervenir condiciones y riesgos en salud	Mesas intra e intersectoriales realizadas para intervenir condiciones y riesgos en salud	8	24.0%	152,791,952	2018/01/02	2018/12/31	
				01041873D		Desarrollar 8 jornadas de promoción y prevención sobre eventos de salud priorizados	Desarrolladas Jornadas de promoción y prevención sobre eventos de salud priorizados	8	18.0%	206,691,952	2018/01/02	2018/12/31	
4145		pr	Fortalecimiento de la estrategia de salud al campo en la zona rural del Municipio de Cali	01046544				2	100.0%	534,707,224			Secretaría de Salud Pública/Subsecretaría Protección de la Salud y Prestación de Servicios.
				01046544A		Intervenir 2 Grupos Operativos con las condiciones de salud en los territorios priorizados de la zona rural.	Grupos operativos en territorios priorizados operando.	2	25.0%	135,332,225	2018/01/02	2018/12/31	
				01046544B		Educación el 80% de las familias de los territorios priorizados de la zona rural en acciones de salud	Familias logradas en los territorios priorizados de la zona rural educadas en acciones salud	80.0%	75.0%	399,374,999	2018/01/02	2018/12/31	


 <p>ALCALDÍA DE SANTIAGO DE CALI DIRECCIONAMIENTO ESTRATÉGICO PLANEACIÓN ECONÓMICA Y SOCIAL</p>	<p>SISTEMAS DE GESTIÓN Y CONTROL INTEGRADOS SGC - MECI - SISTEDA</p>		<p>MEDE01.03.02.18.P06.F05</p>	
	<p><b>FORMULACIÓN DEL PLAN DE ACCIÓN</b></p>		<p>VERSIÓN 6</p>	
	<p>Relación de los proyectos de competencia del organismo frente al Plan de Desarrollo <b>CUADRO 1F</b></p>		<p>FECHA DE ENTRADA EN VIGENCIA 12/sep/2017</p>	
<p><b>ORGANISMO:</b> SECRETARÍA DE SALUD PÚBLICA MUNICIPAL <b>Fecha de reporte:</b> 2018/01/15 <b>Vigencia:</b> 2018</p>				

Código organismo	Código general	Clase	Identificación del eje , componente, programa, indicador y proyectos de inversión	Clasificación (BP)	Meta a alcanzar Plan Indicativo	Meta de producto del proyecto (Descripción)	Indicador de producto del proyecto (Descripción)	Valor de la meta de producto del proyecto	Ponderación producto (%)	Presupuesto inicial (Pesos)	Día / Mes/ Año (Inicio)	Día / Mes / Año (Finalización)	Organismo responsable (Reperto administrativo)
	41030010010	I	Estrategias masivas de educación y comunicación para prevenir enfermedades de interés en salud pública, implementadas		3								
4145		pr	Implementación de las estrategias de información educación y comunicación en el marco de la ruta de promoción y mantenimiento de la salud en el Municipio de Cali	01046524				3	100.0%	424,910,389			
				01046524A		Elaborar 3 Piezas de comunicacion para medios audiovisuales por curso de vida, en los temas contemplados en la ruta de promoción y mantenimiento de la salud	piezas de comunicacion para medios audiovisuales por curso de vida, en los temas contemplados en la ruta de promoción y mantenimiento de la salud elaboradas	3	23.0%	98,868,830	2018/01/02	2018/12/31	Secretaría de Salud Pública/Subsecretaría de Promoción, Prevención y Producción Social de la Salud.
				01046524B		Implementar un plan de medios de comunicación social para eventos de interes en salud pública.	Plan de medios de comunicación social para eventos de interes en salud pública implementado	1	28.0%	117,258,894	2018/01/02	2018/12/31	
				01046524C		Implementar un Laboratorio de innovación interinstitucional de promoción de la salud	Laboratorios de innovación interinstitucional para la promoción de la salud implementado	1	10.0%	42,274,916	2018/01/02	2018/12/31	
				01046524D		Elaborar un documento para el desarrollo del componente de promoción y prevención en las nuevas rutas integrales de atención	Documento para el desarrollo del componente de promoción y prevención en las nuevas rutas integrales de atención elaborado	1	26.0%	110,141,196	2018/01/02	2018/12/31	
				01046524E		Realizar 2 documentos/informes con el reporte trimestral de la implementación del sistema de gestión de calidad	Documentos/ informes de Reporte trimestral del avance en la implementación del sistema de gestión de calidad realizado	2	13.0%	56,366,553	2018/01/02	2018/12/31	
	4103002	P	Servicios de salud pública oportuna y confiable										
	41030020001	I	Población pobre no asegurada atendida en las Empresas Sociales del Estado		70%								
4145		pr	Fortalecimiento del acceso a la prestación de servicios de salud a la población pobre y sin aseguramiento del Municipio Santiago de cali	01041852		Prestar servicios de salud de baja complejidad al 70% de la Poblacion Pobre y Vulnerable sin aseguramiento.	Poblacion identificada como Pobres y Vulnerables sin aseguramiento con servicios de salud de baja complejidad prestados.	70.0%	100.0%	17,629,609,473			
				01041852A				70.0%	99.0%	17,421,343,680	2018/01/02	2018/12/31	Secretaría de Salud Pública/Subsecretaría Protección de la Salud y Prestación de Servicios.
				01041852B		Realizar 20 visitas de supervisión a los contratos de prestación de servicios de la poblacion pobre y vulnerable sin aseguramiento	Visitas de supervisión a los contratos de prestación de servicios de salud de la poblacion pobre y vulnerable sin aseguramiento realizadas	20	1.0%	208,265,793	2018/01/02	2018/12/31	
	41030020002	I	IPS públicas y privadas priorizadas, auditadas.		100%								
4145		pr	Fortalecimiento De la prestación de servicios de salud por parte de las IPS del Municipio de Santiago de Cali	01041851				50.0%	100.0%	446,200,398			
				01041851A		Auditadar el 50% de las IPS públicas y privadas priorizadas	IPS públicas y privadas priorizadas auditadas	50.0%	48.0%	215,886,226	2018/01/02	2018/12/31	Secretaría de Salud Pública/Subsecretaría Protección de la Salud y Prestación de Servicios.
				01041851B		Evaluar el 50% de las IPS públicas y privadas con servicios de urgencias	IPS públicas y privadas con servicios de urgencias evaluadas	50.0%	17.0%	75,272,665	2018/01/02	2018/12/31	
				01041851C		Realizar en el 50% de las IPS y EPS priorizadas asistencia tecnica y seguimiento al sistema obligatorio de garantía de la calidad.	IPS y EPS priorizadas con asistencia tecnica y seguimiento al sistema obligatorio de garantía de la calidad realizadas.	50.0%	35.0%	155,041,507	2018/01/02	2018/12/31	

 ALCALDÍA DE SANTIAGO DE CALI DIRECCIONAMIENTO ESTRATÉGICO PLANEACIÓN ECONÓMICA Y SOCIAL	SISTEMAS DE GESTIÓN Y CONTROL INTEGRADOS SGC - MECI - SISTEDA		MEDE01.03.02.18.P06.F05	
	<b>FORMULACIÓN DEL PLAN DE ACCIÓN</b> Relación de los proyectos de competencia del organismo frente al Plan de Desarrollo <b>CUADRO 1F</b>		VERSIÓN	6
			FECHA DE ENTRADA EN VIGENCIA	12/sep/2017

<b>ORGANISMO:</b>	<b>SECRETARÍA DE SALUD PÚBLICA MUNICIPAL</b>	<b>Fecha de reporte:</b>	<b>2018/01/15</b>	<b>Vigencia:</b>	<b>2018</b>
-------------------	--	--------------------------	-------------------	------------------	-------------


Código organismo	Código general	Clase	Identificación del eje , componente, programa, indicador y proyectos de inversión	Clasificación (BP)	Meta a alcanzar Plan Indicativo	Meta de producto del proyecto (Descripción)	Indicador de producto del proyecto (Descripción)	Valor de la meta de producto del proyecto	Ponderación producto (%)	Presupuesto inicial (Pesos)	Día / Mes/ Año (Inicio)	Día / Mes / Año (Finalización)	Organismo responsable (Reparto administrativo)
	4103002003	I	Personas atendidas en el servicio de atención a la comunidad.		13500								
4145	pr		Fortalecimiento de la capacidad de gestión de la autoridad sanitaria para la atención de usuarios en Salud en el Municipio de Santiago de Cali	01046507		Atender 11500 Ciudadanos que presenten solicitudes relacionadas con la prestación de los servicios de salud	Ciudadanos que presenten solicitudes relacionadas con la prestación de los servicios de salud atendidos.	11500	100.0%	651,798,596			Secretaría de Salud Pública/Subsecretaría Protección de la Salud y Prestación de Servicios.
				01046507A				11500	87.0%	564,116,217	2018/01/02	2018/12/31	
				01046507B		Direccionar el 100% de Peticiones, quejas y reclamos de los ciudadanos al área de ejecución correspondiente	Peticiones, quejas y reclamos de los ciudadanos direccionadas al área de ejecución correspondiente	100.0%	13.0%	87,682,379	2018/01/02	2018/12/31	
4145	pr		Fortalecimiento de la eficiencia y efectividad de la rectoría en salud en el Municipio de Cali	01046534				2000	100.0%	6,239,188,121			Jefe de oficina de la unidad de apoyo a la gestión
				01046534B		Implementar 9 Acciones de control y seguimiento orientadas a la garantía de la prestación de servicios de rectoría	Acciones de control y seguimiento orientadas a la implementación de la garantía de la prestación de servicios de rectoría	9	19.0%	676,338,856	2018/01/02	2018/12/31	
				01046534C		Elaborar 1 Informe de la inversión social en salud	Informe de la inversión social en salud elaborado	1	6.0%	456,289,164	2018/01/02	2018/12/31	
				01046534D		Implementar y evaluar 2 Planes de Mejoramiento y Modernización de los medios para la prestación de servicios de Rectoría en Salud	Planes de Mejoramiento y Modernización de los medios para la prestación de servicios de rectoría en salud implementado y evaluado	2	63.0%	4,399,501,273	2018/01/02	2018/12/31	
				01046534E		Formular 6 Planes de Rectoría en Salud	Planes de Rectoría en Salud formulados	6	6.0%	346,913,580	2018/01/02	2018/12/31	
				01046534F		Atender 2000 derechos de petición, demandas y tutelas en restitución de derechos en salud	Derechos de petición,Demandas y tutelas atendidas en restitución de derechos en salud	2000	6.0%	360,145,248	2018/01/02	2018/12/31	

 ALCALDÍA DE SANTIAGO DE CALI DIRECCIONAMIENTO ESTRATÉGICO PLANEACIÓN ECONOMICA Y SOCIAL	SISTEMAS DE GESTIÓN Y CONTROL INTEGRADOS SGC - MECI - SISTEDA		MEDE01.03.02.18.P06.F05	
	<b>FORMULACIÓN DEL PLAN DE ACCIÓN</b> Relación de los proyectos de competencia del organismo frente al Plan de Desarrollo <b>CUADRO 1F</b>		VERSIÓN	6
			FECHA DE ENTRADA EN VIGENCIA	12/sep/2017

<b>ORGANISMO:</b>	<b>SECRETARÍA DE SALUD PÚBLICA MUNICIPAL</b>	<b>Fecha de reporte:</b>	<b>2018/01/15</b>	<b>Vigencia:</b>	<b>2018</b>
-------------------	--	--------------------------	-------------------	------------------	-------------


Código organismo	Código general	Clase	Identificación del eje , componente, programa, indicador y proyectos de inversión	Clasificación (BP)	Meta a alcanzar Plan Indicativo	Meta de producto del proyecto (Descripción)	Indicador de producto del proyecto (Descripción)	Valor de la meta de producto del proyecto	Ponderación producto (%)	Presupuesto inicial (Pesos)	Día / Mes/ Año (Inicio)	Día / Mes / Año (Finalización)	Organismo responsable (Reperto administrativo)
	41030020004	I	Afiliaciones efectivas al régimen subsidiado		98.2%								
				01041853				100	100.0%	641,333,052,663			
				01041853A		Depurar 6 bases de datos de la población afiliada al Regimen Subsidiado	Bases de datos de la población afiliada al Regimen Subsidiado actualizadas y depuradas	6	0.5%	32,586,126	2018/01/02	2018/12/31	
				01041853B		Realizar 100% de las visitas de auditoria a las EPS que administran recursos del Regimen Subsidiado.	Visitas programadas de auditoria a las EPS que administran recursos del Regimen Subsidiado realizadas	100.0%	0.7%	476,895,777	2018/01/02	2018/12/31	
4145		pr	Mejoramiento de la gestión del aseguramiento en salud de la población pobre y vulnerable en el municipio de Santiago de Cali	01041853C		Educar 1600 personas en el funcionamiento del Sistema General de Seguridad Social en Salud a grupos priorizados de la Población.	Personas educadas en el funcionamiento del Sistema General de Seguridad Social en Salud	1600	0.9%	307,016,015	2018/01/02	2018/12/31	Secretaría de Salud Pública/Subsecretaría Protección de la Salud y Prestación de Servicios.
				01041853D		Verificar 6 guías de liquidación de afiliado	Guías de liquidación de afiliados verificados.	6	0.4%	60,785,745	2018/01/02	2018/12/31	
				01041853E		Garantizar al 100% de la Población pobre y vulnerable con afiliación al Regimen Subsidiado.	Población pobre y vulnerable con afiliación garantizada al Regimen Subsidiado	100.0%	97.5%	640,455,769,000	2018/01/02	2018/12/31	



 ALCALDÍA DE SANTIAGO DE CALI DIRECCIONAMIENTO ESTRATEGICO PLANEACION ECONOMICA Y SOCIAL	SISTEMAS DE GESTIÓN Y CONTROL INTEGRADOS SGC - MECI - SISTEDA		MEDE01.03.02.18.P06.F05	
	<b>FORMULACIÓN DEL PLAN DE ACCIÓN</b> Relación de los proyectos de competencia del organismo frente al Plan de Desarrollo <b>CUADRO 1F</b>		VERSIÓN	6
			FECHA DE ENTRADA EN VIGENCIA	12/sep/2017


<b>ORGANISMO:</b>	<b>SECRETARÍA DE SALUD PÚBLICA MUNICIPAL</b>	<b>Fecha de reporte:</b>	<b>2018/01/15</b>	<b>Vigencia:</b>	<b>2018</b>
-------------------	--	--------------------------	-------------------	------------------	-------------

Código organismo	Código general	Clase	Identificación del eje , componente, programa, indicador y proyectos de inversión	Clasificación (BP)	Meta a alcanzar Plan Indicativo	Meta de producto del proyecto (Descripción)	Indicador de producto del proyecto (Descripción)	Valor de la meta de producto del proyecto	Ponderación producto (%)	Presupuesto inicial (Pesos)	Día / Mes/ Año (Inicio)	Día / Mes / Año (Finalización)	Organismo responsable (Reparto administrativo)
	41030020005	I	Gestantes que ingresan a consulta de control prenatal de primera vez antes de las 12 semanas de gestación		74%								
4145		pr	Fortalecimiento de la atención integral en salud sexual y reproductiva a mujeres en edad fértil en el municipio de Santiago de Cali	01046506		Establecer 6 grupos de agentes multiplicadores de la salud sexual y reproductiva	Grupos de agentes multiplicadores de la salud sexual y reproductiva establecidos	74	100.0%	328,871,037			Secretaría de Salud Pública/Subsecretaría de Promoción, Prevención y Producción Social de la Salud.
				01046506A		Realizar una campaña participativa que contribuya a la promoción de los derechos sexuales y reproductivos	Campaña participativa que contribuya a la promoción de los derechos sexuales y reproductivos realizada	6	25.0%	81,730,091	2018/01/02	2018/12/31	
				01046506B		Implementar en 10 ESE y EPS protocolos, guías y rutas de atención en SSYR	ESE y EPS con protocolos, guías y rutas de atención en SSYR implementados	1	16.0%	54,263,104	2018/01/02	2018/12/31	
				01046506C				10	59.0%	192,877,842	2018/01/02	2018/12/31	
	41030020006	I	Instituciones prestadoras de servicios de salud públicas y privadas que implementan los lineamientos del plan decenal para el control del cáncer		9								
4145		pr	Implementación de lineamientos del Plan Decenal en sus 6 líneas estratégicas para el Control de Cáncer en el Municipio de Santiago de Cali	01046525		Implementar en 3 Instituciones prestadoras de servicios de salud públicas y privadas lineamientos del plan decenal para el control del cáncer.	Instituciones prestadoras de servicios de salud públicas y privadas con lineamientos del plan decenal para el control del cáncer implementados	3	100.0%	263,103,548			Secretaría de Salud Pública/Subsecretaría de Promoción, Prevención y Producción Social de la Salud.
				01046525A		Acompañar 3 Instituciones de salud en correcta aplicación de guías y protocolos de atención	Instituciones de salud acompañadas en la aplicación correcta de guías y protocolos de atención	3	32.0%	83,287,887	2018/01/02	2018/12/31	
				01046525B		Implementar en 3 Instituciones de salud acciones para la detección temprana y tratamiento oportuno del paciente con cáncer.	Instituciones de salud con acciones implementadas para la detección temprana y tratamiento oportuno del paciente con cáncer	3	9.0%	24,057,311	2018/01/02	2018/12/31	
				01046525C		Capacitar 100 cuidadores y actores comunitarios para brindar cuidados a pacientes con cáncer.	Cuidadores y actores comunitarios capacitados para brindar cuidados a pacientes con cáncer.	3	15.0%	41,573,160	2018/01/02	2018/12/31	
				01046525D		Informar a 50 Profesionales de salud sobre la política de atención integral en salud y la normatividad para la atención de pacientes con cáncer.	Profesionales de salud informados sobre la política de atención integral en salud y la normatividad para la atención de pacientes con cáncer.	100	15.0%	38,452,695	2018/01/02	2018/12/31	
				01046525E		Articular 3 Instituciones intra e interinstitucionalmente para la atención de pacientes con cáncer	Instituciones articuladas intra e interinstitucionalmente para la atención de pacientes con cáncer	50	23.0%	59,369,355	2018/01/02	2018/12/31	
				01046525F				3	6.0%	16,363,140	2018/01/02	2018/12/31	

 ALCALDÍA DE SANTIAGO DE CALI DIRECCIONAMIENTO ESTRATÉGICO PLANEACIÓN ECONÓMICA Y SOCIAL	SISTEMAS DE GESTIÓN Y CONTROL INTEGRADOS SGC - MECI - SISTEDA		MEDE01.03.02.18.P06.F05	
	<b>FORMULACIÓN DEL PLAN DE ACCIÓN</b> Relación de los proyectos de competencia del organismo frente al Plan de Desarrollo <b>CUADRO 1F</b>		VERSIÓN	6
			FECHA DE ENTRADA EN VIGENCIA	12/sep/2017


<b>ORGANISMO:</b>	<b>SECRETARÍA DE SALUD PÚBLICA MUNICIPAL</b>	<b>Fecha de reporte:</b>	<b>2018/01/15</b>	<b>Vigencia:</b>	<b>2018</b>
-------------------	--	--------------------------	-------------------	------------------	-------------

Código organismo	Código general	Clase	Identificación del eje , componente, programa, indicador y proyectos de inversión	Clasificación (BP)	Meta a alcanzar Plan Indicativo	Meta de producto del proyecto (Descripción)	Indicador de producto del proyecto (Descripción)	Valor de la meta de producto del proyecto	Ponderación producto (%)	Presupuesto inicial (Pesos)	Día / Mes/ Año (Inicio)	Día / Mes / Año (Finalización)	Organismo responsable (Reparto administrativo)
	4106	C	Lucha contra la pobreza extrema										
	4106002	P	Seguridad alimentaria y nutricional.										
	41060020001	I	Instituciones educadas en elección y consumo de alimentos saludables.		250								
4145		pr	Fortalecimiento Nutricional a través de la elección y consumo de alimentos saludables en los diferentes actores del Municipio de Santiago de Cali.	01046526		Formar 78 Instituciones sociales con procesos de elección y consumo de alimentos de alto aporte nutricional.	Instituciones sociales con formación en procesos de elección y consumo de alimentos de alto aporte nutricional.	78	100.0%	138,828,896			Secretaría de Salud Pública/Subsecretaría de Promoción, Prevención y Producción Social de la Salud.
				01046526A				78	35.0%	48,479,345	2018/01/02	2018/12/31	
				01046526B		Formar 18 Grupos de actores comunitarios que lideran procesos de elección y consumo de alimentos saludables y con alto aporte nutricional	Grupos de actores comunitarios que lideran procesos de elección y consumo de alimentos saludables y con alto aporte nutricional formados	18	15.0%	20,399,726	2018/01/02	2018/12/31	
				01046526C		Implementar en 10 IPS procesos de promoción y apoyo a la lactancia materna	IPS procesos de promoción y apoyo a la lactancia materna implementados	10	17.0%	23,999,676	2018/01/02	2018/12/31	
				01046526D		Realizar en 20 IPS seguimiento a la valoración nutricional del adulto mayor	IPS con seguimiento a la valoración nutricional del adulto mayor realizada	20	33.0%	45,950,149	2018/01/02	2018/12/31	
	41060020002	I	Empresas Sociales del Estado que implementan el Programa de recuperación nutricional		3								
4145		pr	Fortalecimiento de programas de recuperación nutricional en el Municipio de Santiago de Cali	01046527		Consolidar un Documento tecnico de los resultados del sistema de vigilancia alimentaria y nutricional SISVAN del municipio	Documento tecnico de los resultados del sistema de vigilancia alimentaria y nutricional SISVAN del municipio consolidado	2	100.0%	331,386,222			Secretaría de Salud Pública/Subsecretaría de Promoción, Prevención y Producción Social de la Salud.
				01046527A				1	55.0%	182,727,924	2018/01/02	2018/12/31	
				01046527B		Implementar en 5 EAPB seguimiento a protocolos de manejo integral a la malnutrición	EAPB con seguimiento a protocolos de manejo integral a la malnutrición implementados	5	19.0%	63,038,955	2018/01/02	2018/12/31	
				01046527C		Implementar en 5 ESE el programa de manejo integral para la recuperación nutricional	ESE con programa de manejo integral para la recuperación nutricional implementado	2	13.0%	44,055,067	2018/01/02	2018/12/31	
				01046527D		Certificar 8 Grupos comunitarios en la promoción de hábitos de alimentación adecuada	Grupos comunitarios certificados en la promoción de hábitos de alimentación adecuada	8	13.0%	41,564,276	2018/01/02	2018/12/31	

 ALCALDÍA DE SANTIAGO DE CALI DIRECCIONAMIENTO ESTRATEGICO PLANEACION ECONOMICA Y SOCIAL	SISTEMAS DE GESTIÓN Y CONTROL INTEGRADOS SGC - MECI - SISTEDA		MEDE01.03.02.18.P06.F05	
	<b>FORMULACIÓN DEL PLAN DE ACCIÓN</b> Relación de los proyectos de competencia del organismo frente al Plan de Desarrollo <b>CUADRO 1F</b>		VERSIÓN	6
			FECHA DE ENTRADA EN VIGENCIA	12/sep/2017


<b>ORGANISMO:</b>	<b>SECRETARÍA DE SALUD PÚBLICA MUNICIPAL</b>	<b>Fecha de reporte:</b>	<b>2018/01/15</b>	<b>Vigencia:</b>	<b>2018</b>
-------------------	--	--------------------------	-------------------	------------------	-------------

Código organismo	Código general	Clase	Identificación del eje , componente, programa, indicador y proyectos de inversión	Clasificación (BP)	Meta a alcanzar Plan Indicativo	Meta de producto del proyecto (Descripción)	Indicador de producto del proyecto (Descripción)	Valor de la meta de producto del proyecto	Ponderación producto (%)	Presupuesto inicial (Pesos)	Día / Mes/ Año (Inicio)	Día / Mes / Año (Finalización)	Organismo responsable (Reparto administrativo)
	42	E	<b>Cali amable y sostenible</b>										
	4203	C	Viviendo mejor y disfrutando más a Cali										
	4203001	P	Construyendo entornos para la vida										
	42030010007	I	Territorios intervenidos intersectorialmente con acciones educativas y operativas para la promoción de entornos saludables con participación comunitaria		36								
4145		pr	Mejoramiento de las Acciones de Promoción de Entornos Saludables en el Municipio de Cali	01046528		Formular en 7 territorios intervenidos el plan de acción intersectorial de entornos saludables con participación comunitaria	Territorios intervenidos con Plan de acción intersectorial de entornos saludables con participación comunitaria formulados	7	100.0%	797,622,217			Secretaría de Salud Pública/Subsecretaría de Promoción, Prevención y Producción Social de la Salud.
				01046528A				7	7.0%	52,169,049	2018/01/02	2018/12/31	
				01046528B		Capacitar 4500 Personas en la promoción de entornos saludables y prevención de riesgos sanitarios del ambiente	Personas capacitadas en la promoción de entornos saludables y prevención de riesgos sanitarios del ambiente	4500	6.0%	51,338,097	2018/01/02	2018/12/31	
				01046528C		Realizar 20 jornadas integrales de salud ambiental con participación intersectorial y comunitaria	Jornadas integrales de salud ambiental con participación intersectorial y comunitaria realizadas	20	11.0%	89,833,474	2018/01/02	2018/12/31	
				01046528D		Implementar 3 Iniciativas comunitarias de entornos saludables	Iniciativas comunitarias de entornos saludables implementadas	3	19.0%	149,997,176	2018/01/02	2018/12/31	
				01046528E		Intervenir 2345 Viviendas con acciones de promoción y prevención de riesgos sanitarios del ambiente.	Viviendas intervenidas con acciones de promoción y prevención de riesgos sanitarios del ambiente.	2345	46.0%	370,159,512	2018/01/02	2018/12/31	
				01046528F		Controlar 10 puntos con manejo y disposición adecuada de residuos sólidos	Puntos controlados con manejo y disposición adecuada de residuos sólidos controlados	10	11.0%	84,124,909	2018/01/02	2018/12/31	
	4203004	P	Equipamientos colectivos multifuncionales, sostenibles y accesibles										
	42030040009	I	IPS de la red pública mejorada		11								
4145		pr	Fortalecimiento de la capacidad de gestión y desarrollo de las ESE del municipio de Santiago de Cali	01041854		Mejorar 5 IPS de las ESE Municipales con en infraestructura física	IPS de las ESE Municipales con infraestructura física mejorada.	5	100.0%	8,202,999,998			Secretaría de Salud Pública/Subsecretaría Protección de la Salud y Prestación de Servicios.
				01041854A				5	71.0%	7,327,999,998	2018/01/02	2018/12/31	
				01041854B		Dotar 5 ESE Municipales con mobiliario clínico y equipos biomedicos	ESE Municipales con mobiliario clínico y equipos biomedicos dotados	5	23.0%	625,000,000	2018/01/02	2018/12/31	
				01041854C		Mejorar 5 ESE Municipales en la implementación de tecnologías limpias	ESE Municipales con la implementación de tecnologías limpias mejorada.	5	6.0%	250,000,000	2018/01/02	2018/12/31	

 ALCALDÍA DE SANTIAGO DE CALI DIRECCIONAMIENTO ESTRATÉGICO PLANEACIÓN ECONOMICA Y SOCIAL	SISTEMAS DE GESTIÓN Y CONTROL INTEGRADOS SGC - MECI - SISTEDA		MEDE01.03.02.18.P06.F05	
	<b>FORMULACIÓN DEL PLAN DE ACCIÓN</b> Relación de los proyectos de competencia del organismo frente al Plan de Desarrollo <b>CUADRO 1F</b>		VERSIÓN	6
			FECHA DE ENTRADA EN VIGENCIA	12/sep/2017


ORGANISMO:	SECRETARÍA DE SALUD PÚBLICA MUNICIPAL	Fecha de reporte:	2018/01/15	Vigencia:	2018
------------	---------------------------------------	-------------------	------------	-----------	------

Código organismo	Código general	Clase	Identificación del eje , componente, programa, indicador y proyectos de inversión	Clasificación (BP)	Meta a alcanzar Plan Indicativo	Meta de producto del proyecto (Descripción)	Indicador de producto del proyecto (Descripción)	Valor de la meta de producto del proyecto	Ponderación producto (%)	Presupuesto inicial (Pesos)	Día / Mes/ Año (Inicio)	Día / Mes / Año (Finalización)	Organismo responsable (Reparto administrativo)
	4204	C	Responsabilidad ambiental										
	4204004	P	Servicio de salud pública para animales de compañía y prevención de zoonosis										
	42040040001	I	Índice de eficacia de acciones de prevención, vigilancia y control de enfermedades zoonóticas		93%								
4145		pr	Control del riesgo biológico asociado a la zoonosis en el Municipio de Cali	01046536		Immunizar 70000 caninos y felinos contra la rabia	Caninos y felinos inmunizados contra la rabia	80.820	100.0%	1,686,335,364			Secretaría de Salud Pública/Subsecretaría de Promoción, Prevención y Producción Social de la Salud.
				01046536A				70000	27.0%	461,746,362	2018/01/02	2018/12/31	
				01046536B		Vigilar 100% de los accidentes rabicos observables	Accidentes rabicos observables vigilados	100.0%	4.0%	64,721,633	2018/01/02	2018/12/31	
				01046536C		Esterilizar 4000 poblaciones de caninos y felinos	Procedimientos quirúrgicos de esterilización en caninos y felinos realizados	4000	24.0%	404,122,014	2018/01/02	2018/12/31	
				01046536D		Intervenir 500 sujetos que generan riesgo a la salud publica asociados a la tenencia de animales	Sujetos que generan riesgo a la salud publica asociados a la tenencia de animales intervenidos	500	20.0%	341,034,220	2018/01/02	2018/12/31	
				01046536E		Intervenir 900 sujetos que generan riesgo de leptospirosis	Sujetos que generan riesgo de leptospirosis intervenidos	900	9.0%	151,555,845	2018/01/02	2018/12/31	
				01046536F		Atender 1300 procedimientos medico veterinarios	Procedimientos medico veterinarios atendidos	1300	5.0%	76,549,978	2018/01/02	2018/12/31	
				01046536G		Expedir 4000 certificados sanitarios a los sujetos que lo soliciten	Certificados sanitarios expedidos a los sujetos que lo soliciten	4000	10.0%	173,707,418	2018/01/02	2018/12/31	
				01046536H		Atender 120 solicitudes de control de plagas	Solicitudes de control de plagas atendidas	120	1.0%	12,897,894	2018/01/02	2018/12/31	

 ALCALDÍA DE SANTIAGO DE CALI DIRECCIONAMIENTO ESTRATÉGICO PLANEACIÓN ECONOMICA Y SOCIAL	SISTEMAS DE GESTIÓN Y CONTROL INTEGRADOS SGC - MECI - SISTEDA		MEDE01.03.02.18.P06.F05	
	<b>FORMULACIÓN DEL PLAN DE ACCIÓN</b> Relación de los proyectos de competencia del organismo frente al Plan de Desarrollo <b>CUADRO 1F</b>		VERSIÓN	6
			FECHA DE ENTRADA EN VIGENCIA	12/sep/2017


<b>ORGANISMO:</b>	<b>SECRETARÍA DE SALUD PÚBLICA MUNICIPAL</b>	<b>Fecha de reporte:</b>	<b>2018/01/15</b>	<b>Vigencia:</b>	<b>2018</b>
-------------------	--	--------------------------	-------------------	------------------	-------------

Código organismo	Código general	Clase	Identificación del eje , componente, programa, indicador y proyectos de inversión	Clasificación (BP)	Meta a alcanzar Plan Indicativo	Meta de producto del proyecto (Descripción)	Indicador de producto del proyecto (Descripción)	Valor de la meta de producto del proyecto	Ponderación producto (%)	Presupuesto inicial (Pesos)	Día / Mes/ Año (Inicio)	Día / Mes / Año (Finalización)	Organismo responsable (Reparto administrativo)
	42040040003	I	Personas educadas en buenas prácticas de tenencia de animales domésticos		41538								
4145		pr	Fortalecimiento de la tenencia responsable de animales de compañía en el Municipio de Cali	01046535		Elaborar 6 planes de intervención del riesgo asociado a la tenencia de animales de compañía	Planes de trabajo de intervención del riesgo asociado a la tenencia de animales de compañía realizados	4110	100.0%	200,712,098			Secretaría de Salud Pública/Subsecretaría de Promoción, Prevención y Producción Social de la Salud.
				01046535A				6	20.0%	48,130,919	2018/01/02	2018/12/31	
				01046535B		Educar a 4110 personas en buenas prácticas de tenencia de animales domésticos	Personas educadas en buenas prácticas de tenencia de animales domésticos	4110	50.0%	88,402,603	2018/01/02	2018/12/31	
				01046535C		Atender 100% Solicitudes asociadas a la tenencia de animales de compañía	solicitudes asociadas a la tenencia de animales de compañía atendidas	100.0%	30.0%	64,178,576	2018/01/02	2018/12/31	
	4205	C	Gestión integral del riesgo de desastres										
	4205003	P	Manejo de desastres										
	42050030002	I	Organismos de socorro coordinados con la Administración Municipal		4								
4145		pr	Fortalecimiento del manejo integral del riesgo y atención de desastres en salud en el Municipio de Santiago de Cali	01046537		Concertar 3 reuniones del sector salud en la atención de urgencias, emergencias y desastres.	Reuniones del sector salud en la atención de urgencias, emergencias y desastres concertadas	3	100.0%	273,522,466			Secretaría de Salud Pública/Subsecretaría Protección de la Salud y Prestación de Servicios.
				01046537A				3	26.0%	71,203,538	2018/01/02	2018/12/31	
				01046537B		Mejorar 3 equipos tecnológicos de comunicación para la articulación del sector salud	Equipos tecnológicos de comunicación para la articulación del sector salud mejorados	3	22.0%	59,243,524	2018/01/02	2018/12/31	
				01046537C		Aumentar a 80 personas de la comunidad y el sector salud con conocimiento orientado a la gestión del riesgo	Numero de personas de la comunidad y el sector salud con conocimiento orientado a la gestión del riesgo aumentado	80	7.0%	18,546,873	2018/01/02	2018/12/31	
				01046537D		Verificar que 5 IPS cuenten con la actualización de planes hospitalarios de emergencias	IPS que cuenten con la actualización de planes hospitalarios de emergencias verificados	5	4.0%	11,021,122	2018/01/02	2018/12/31	
				01046537E		Inspeccionar y vigilar 60 procesos de referencia y contrareferencia de pacientes y eventos de afluencia masiva	Proceso de referencia y contrareferencia de pacientes y eventos de afluencia masiva inspeccionados y vigilados	60	41.0%	113,507,409	2018/01/02	2018/12/31	

 ALCALDÍA DE SANTIAGO DE CALI DIRECCIONAMIENTO ESTRATÉGICO PLANEACIÓN ECONÓMICA Y SOCIAL	SISTEMAS DE GESTIÓN Y CONTROL INTEGRADOS SGC - MECI - SISTEDA		MEDE01.03.02.18.P06.F05	
	<b>FORMULACIÓN DEL PLAN DE ACCIÓN</b> Relación de los proyectos de competencia del organismo frente al Plan de Desarrollo <b>CUADRO 1F</b>		VERSIÓN	6
			FECHA DE ENTRADA EN VIGENCIA	12/sep/2017


<b>ORGANISMO:</b>	<b>SECRETARÍA DE SALUD PÚBLICA MUNICIPAL</b>	<b>Fecha de reporte:</b>	<b>2018/01/15</b>	<b>Vigencia:</b>	<b>2018</b>
-------------------	--	--------------------------	-------------------	------------------	-------------

Código organismo	Código general	Clase	Identificación del eje , componente, programa, indicador y proyectos de inversión	Clasificación (BP)	Meta a alcanzar Plan Indicativo	Meta de producto del proyecto (Descripción)	Indicador de producto del proyecto (Descripción)	Valor de la meta de producto del proyecto	Ponderación producto (%)	Presupuesto inicial (Pesos)	Día / Mes/ Año (Inicio)	Día / Mes / Año (Finalización)	Organismo responsable (Reparto administrativo)
	43	E	Cali progresa en paz, con seguridad y cultura ciudadana										
	4301	C	Seguridad, causa común										
	4301003	P	No violencia contra la mujer										
	43010030001	I	Mujeres víctimas de violencia basadas en género y su núcleo familiar con atención y orientación primaria con enfoque e intervención en salud pública		250								
				01046541				75	100.0%	2,398,301,548			
4145		pr	Fortalecimiento del abordaje integral de la violencia contra la mujer, familiar y sexual en el municipio Santiago de Cali	01046541A		Realizar en el 75% de las Mujeres víctimas de violencia y sus familias con gestión de la atención y restitución de derechos en salud	Mujeres víctimas de violencia y sus familias con gestión de la atención y restitución de derechos en salud realizadas	75.0%	98.0%	2,355,327,242	2018/01/02	2018/12/31	Secretaría de Salud Pública/Subsecretaría de Promoción, Prevención y Producción Social de la Salud.
				01046541B		Operando 1 Observatorio de salud mental	Observatorio de salud mental operando	1	2.0%	42,974,306	2018/01/02	2018/12/31	
	4302	C	Paz, víctimas y derechos humanos										
	4302003	P	Reintegración social y económica de desvinculados y desmovilizados del conflicto armado										
	43020030006	I	Personas en proceso de desarme, desmovilización e reintegración DDR intervenidos con acciones complejas desde la promoción social en salud		1250								
				01046515				750	100.0%	124,469,828			
4145		pr	Mejoramiento de las condiciones y cuidado en salud de las personas en proceso de reintegración, grupo familiar y comunidad receptora en el Municipio de Santiago de Cali	01046515A		Capacitar 5 actores del Sistema de Salud con competencias de salud en los procesos de reintegración y reincorporación	Actores del Sistema de Salud capacitados en las competencias de salud, en los procesos de reintegración y reincorporación	5	18.0%	21,879,181	2018/01/02	2018/12/31	Secretaría de Salud Pública/Subsecretaría de Promoción, Prevención y Producción Social de la Salud.
				01046515B		Implementar en 225 personas (desvinculados, desmovilizados, familiares y comunidad receptora) Acciones de Salud Pública con enfoque psicosocial y diferencial	Personas (desvinculados, desmovilizados, familiares y comunidad receptora) con Acciones de Salud Pública implementadas con enfoque psicosocial y diferencial	225	82.0%	102,590,647	2018/01/02	2018/12/31	

 ALCALDÍA DE SANTIAGO DE CALI DIRECCIONAMIENTO ESTRATEGICO PLANEACION ECONOMICA Y SOCIAL	SISTEMAS DE GESTIÓN Y CONTROL INTEGRADOS SGC - MECI - SISTEDA		MEDE01.03.02.18.P06.F05	
	<b>FORMULACIÓN DEL PLAN DE ACCIÓN</b> Relación de los proyectos de competencia del organismo frente al Plan de Desarrollo <b>CUADRO 1F</b>		VERSIÓN	6
			FECHA DE ENTRADA EN VIGENCIA	12/sep/2017

<b>ORGANISMO:</b>	<b>SECRETARÍA DE SALUD PÚBLICA MUNICIPAL</b>	<b>Fecha de reporte:</b>	<b>2018/01/15</b>	<b>Vigencia:</b>	<b>2018</b>
-------------------	--	--------------------------	-------------------	------------------	-------------

Código organismo	Código general	Clase	Identificación del eje , componente, programa, indicador y proyectos de inversión	Clasificación (BP)	Meta a alcanzar Plan Indicativo	Meta de producto del proyecto (Descripción)	Indicador de producto del proyecto (Descripción)	Valor de la meta de producto del proyecto	Ponderación producto (%)	Presupuesto inicial (Pesos)	Día / Mes/ Año (Inicio)	Día / Mes / Año (Finali-zación)	Organismo responsable (Reparto administrativo)
	4304	C	Atencion Integral a las victimas del conflicto armado										
	4304003	P	Reparación Integral										
	43040030004	I	Nuevas victimas del conflicto armado atendidas en el marco del programa de atención psicosocial integral - PAPSIVI		39000								
4145		pr	Implementación de medidas de asistencia, atención y rehabilitación en salud para personas victimas del conflicto armado en Santiago de Cali	01046516				2.500	100.0%	1,234,346,917			Secretaría de Salud Pública/Subsecretaría de Promoción, Prevención y Producción Social de la Salud.
				01046516A		Mejorar 7 Actores del SGSSS y SNARIV, con la implementación de lineamientos para la Atención, Asistencia, Rehabilitación	Numero de actores del SGSSS y SNARIV con implementación de lineamientos para la Atención, Asistencia, Rehabilitación y demás medidas complementarias, mejorados	7	36.0%	446,987,692	2018/01/02	2018/12/31	
				01046516B		Mejorar la participacion en acciones de salud y atención psicosocial en 200 personas victimas, líderes, lideresas y organizaciones	Numero de personas victimas, líderes, lideresas y organizaciones mejorando su participación en acciones de salud y atención psicosocial	200	6.0%	70,352,172	2018/01/02	2018/12/31	
				01046516C		Orientar el 50% de las Personas declarantes de hechos victimizantes y victimas del conflicto armado orientadas en las rutas de atención en salud	Personas declarantes de hechos victimizantes y victimas del conflicto armado orientadas en las rutas de atención en salud	50.0%	2.0%	19,048,238	2018/01/02	2018/12/31	
				01046516D		Atender el 50% de las personas declarantes de hechos victimizantes y victimas sin aseguramiento, atendidas en la baja complejidad	Personas declarantes de hechos victimizantes y victimas sin aseguramiento, atendidas en la baja complejidad	50.0%	20.0%	247,237,671	2018/01/02	2018/12/31	
				01046516E		Atender 2500 victimas del conflicto armado psicosocialmente para la rehabilitación de los daños y afectaciones derivadas del conflicto armado	Numero de victimas del conflicto armado atendidas psicosocialmente para la rehabilitación de los daños y afectaciones derivadas del conflicto armado	2.500	30.0%	371,721,144	2018/01/02	2018/12/31	
				01046516F		Lograr que 2500 personas victimas del conflicto participen en acciones de promoción de la Salud Integral con enfoque psicosocial y diferencial	Numero de personas victimas del conflicto con participación en acciones de promoción de la Salud Integral con enfoque psicosocial y diferencial	2.500	6.0%	79,000,000	2018/01/02	2018/12/31	

 <p>ALCALDÍA DE SANTIAGO DE CALI DIRECCIONAMIENTO ESTRATÉGICO PLANEACIÓN ECONOMICA Y SOCIAL</p>	<p>SISTEMAS DE GESTIÓN Y CONTROL INTEGRADOS SGC - MECI - SISTEDA</p>		<p>MEDE01.03.02.18.P06.F05</p>	
	<p><b>FORMULACIÓN DEL PLAN DE ACCIÓN</b></p>		<p>VERSIÓN 6</p>	
	<p>Relación de los proyectos de competencia del organismo frente al Plan de Desarrollo <b>CUADRO 1F</b></p>		<p>FECHA DE ENTRADA EN VIGENCIA 12/sep/2017</p>	
<p><b>ORGANISMO:</b> SECRETARÍA DE SALUD PÚBLICA MUNICIPAL <b>Fecha de reporte:</b> 2018/01/15 <b>Vigencia:</b> 2018</p>				

Código organismo	Código general	Clase	Identificación del eje , componente, programa, indicador y proyectos de inversión	Clasificación (BP)	Meta a alcanzar Plan Indicativo	Meta de producto del proyecto (Descripción)	Indicador de producto del proyecto (Descripción)	Valor de la meta de producto del proyecto	Ponderación producto (%)	Presupuesto inicial (Pesos)	Día / Mes/ Año (Inicio)	Día / Mes / Año (Finalización)	Organismo responsable (Reparto administrativo)
	44	E	Cali emprendedora y pujante										
	4401	C	Fomento al emprendimiento										
	4401001	P	Emprendimientos como forma de vida										
	44010010007	I	Grupos organizados de trabajadores informales - GOTIS que han implementado programas de seguridad y salud en el trabajo		2								
4145		pr	Desarrollo del programa de seguridad y salud en el trabajo para la población de trabajadores informales del Municipio de Santiago de Cali	01046510		Capacitar 50 trabajadores informales de acuerdo a su actividad economica	Trabajadores informales de acuerdo a su actividad economica capacitados	1	100.0%	216,087,832			Secretaría de Salud Pública/Subsecretaría de Promoción, Prevención y Producción Social de la Salud.
				01046510A				50	29.0%	50,570,791	2018/01/02	2018/12/31	
				01046510B		Capacitar 40 personas en promoción de la salud y prevención de riesgos en los trabajadores informales según lineamientos del Plan Decenal de Salud Publica	Personas capacitadas en promoción de la salud y prevención de riesgos en los trabajadores informales según lineamientos del Plan Decenal de Salud Publica	40	7.0%	16,242,399	2018/01/02	2018/12/31	
				01046510C		Conformar 1 grupo organizados de trabajadores informales GOTI	Grupos organizados de trabajadores informales GOTI conformados	1	20.0%	45,351,160	2018/01/02	2018/12/31	
				01046510D		Priorizar un diagnostico de las condiciones de salud y evaluación de riesgos ocupacionales de los grupos organizados de trabajadores informales GOTIS	Diagnostico de las condiciones de salud y evaluación de riesgos ocupacionales de los grupos organizados de trabajadores informales GOTIS priorizados	1	15.0%	37,703,969	2018/01/02	2018/12/31	
				01046510E		Consolidar 2 Informes de las condiciones de seguridad en el trabajo informal	Informes de las condiciones de seguridad en el trabajo informal consolidados	2	29.0%	66,219,513	2018/01/02	2018/12/31	
	4503	C	Participación ciudadana										
	4503001	P	Ciudadanía activa y participativa										
	45030010014	I	Continuas y corregimientos con instancias de participación social que gestionan acciones comunitarias en salud pública		17								
4145		pr	Fortalecimiento de los mecanismos de participación social en cuanto a la exigibilidad del derecho a la salud en el Municipio de Santiago de Cali	01046529		Implementar 9 Planes de acción en salud orientados a la exigibilidad del derecho en Salud	Planes de acción en salud orientados a la exigibilidad del derecho en Salud implementados.	9	100.0%	683,178,307			Secretaría de Salud Pública/Subsecretaría Protección de la Salud y Prestación de Servicios.
				01046529A				9	56.0%	382,840,674	2018/01/02	2018/12/31	
				01046529B		Realizar 1 Informe de implementación de estrategia formativa.	Informe de implementación de estrategia formativa realizado.	1	17.0%	115,956,728	2018/01/02	2018/12/31	
				01046529C		Elaborar 1 Informe del uso de los mecanismos y espacios de control social a la gestión pública	Informe del uso de los mecanismos y espacios de control social a la gestión pública elaborado.	1	27.0%	184,380,905	2018/01/02	2018/12/31	