



# ASEGURAMIENTO Y DESARROLLO DE SERVICIOS

VINCULACION AL SISTEMA GENERAL DE SEGURIDAD  
SOCIAL EN SALUD

2017





# AFILIACIÓN AL SISTEMA GENERAL DE SEGURIDAD SOCIAL EN SALUD MARZO DE 2016 CALI



## VINCULACIÓN AL SISTEMA GENERAL DE SEGURIDAD SOCIAL EN SALUD CALI, MARZO DE 2017

CORTE A 30 DE MARZO DE 2017		
Régimen de Afiliación	No. de Personas	Porcentaje
Régimen Subsidiado	675.735	30.45%
Régimen Contributivo	1.516.758	68.35%
Régimen de Excepción	26.746	1.21%
<b>TOTAL</b>	<b>2.219.239</b>	<b>100.00%</b>

\* Población suministrada por el ministerio de Salud y Protección Social

Fuente: BDUA Fosyga. Marzo de 2017

Elaboró: Oficina de Sistemas – Área de Aseguramiento



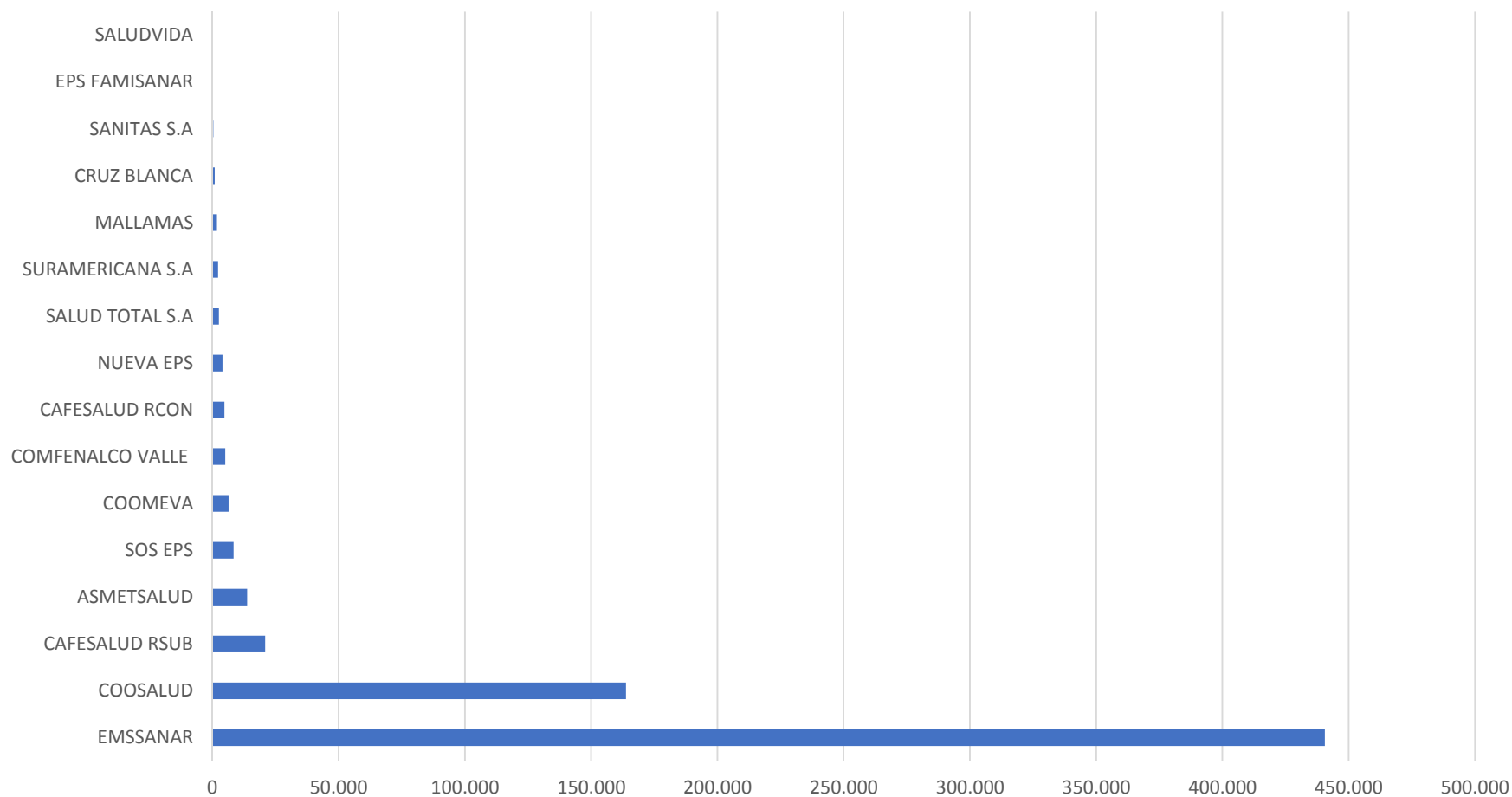
## AFILIACIÓN AL SISTEMA DE SEGURIDAD SOCIAL – CALI, MARZO DE 2017 REGIMEN SUBSIDIADO.

Código	EPS	Cantidad	Porcentaje
ESS118	EMSSANAR	440.540	65,19%
ESS024	COOSALUD	163.765	24,24%
EPSS03	CAFESALUD RSUB	20.881	3,09%
ESS062	ASMETSALUD	13.823	2,05%
EPSS18	SOS EPS	8.399	1,24%
EPSS16	COOMEVA	6.476	0,96%
EPSS12	COMFENALCO VALLE	5.099	0,75%
EPSM03	CAFESALUD RCON	4.777	0,71%
EPSS37	NUEVA EPS	3.974	0,59%
EPSS02	SALUD TOTAL S.A	2.613	0,39%
EPSS10	SURAMERICANA S.A	2.288	0,34%
EPSI05	MALLAMAS	1.791	0,27%
EPSS23	CRUZ BLANCA	952	0,14%
EPSS05	SANITAS S.A	355	0,05%
EPSS17	EPS FAMISANAR	1	0,00%
EPSS33	SALUDVIDA	1	0,00%
Total		675.735	100,00%

Cali Progresando Contigo



## AFILIACIÓN AL SISTEMA DE SEGURIDAD SOCIAL – CALI, MARZO DE 2017 REGIMEN SUBSIDIADO,



Cali Progresá Contigo



## AFILIACIÓN AL SISTEMA DE SEGURIDAD SOCIAL – CALI, MARZO DE 2017 REGIMEN SUBSIDIADO,

Grupo Etereo	ASIMETSALUD		CAFESALUD RCON		CAFESALUD RSUB		COMFENALCO VALLE		COOMEVA		COOSALUD		CRUZ BLANCA		EMISSANAR		EPS FAMISANAR	MALLAMAS		NUEVA EPS		SALUD TOTAL S.A		SALUDVIDA	SANITAS S.A		SOS EPS		SURAMERICANA S.A		Total general
	F	M	F	M	F	M	F	M	F	M	F	M	F	M	F	M	M	F	M	F	M	F	M	M	F	M	F	M	F	M	
0-años	121	117	39	25	87	93	35	36	45	36	548	608	2	3	1.703	1.753		25	9	7	7	27	9		3	4	81	68	23	13	5.527
1años	235	270	44	36	182	176	51	60	30	35	809	775	3	8	2.377	2.536		25	20	18	25	24	17		4	2	71	78	25	17	7.953
2años	176	201	39	40	178	208	35	49	36	43	926	838	1	10	2.720	2.917		19	19	22	23	29	7		5		59	56	15	11	8.682
3años	169	144	26	33	166	156	35	37	31	27	841	930	3	3	3.091	3.336		26	17	16	13	15	19		4	1	49	54	13	20	9.275
4años	143	157	27	40	176	190	42	41	42	39	871	871	3	6	3.304	3.567		20	27	11	33	13	18		2	1	66	61	24	18	9.813
5años	124	137	28	24	186	157	25	47	28	44	939	970	8	12	3.414	3.689		21	16	15	17	17	19		2	3	64	47	13	10	10.076
6años	103	98	35	30	138	149	27	37	29	30	940	947	6	7	3.334	3.485		23	21	18	17	14	17		6	2	56	72	8	22	9.671
7años	98	101	35	25	125	148	44	41	33	43	986	1.058	6	6	3.543	3.663		21	17	11	14	13	14		2	2	70	69	11	8	10.207
8años	98	112	37	34	155	141	46	44	26	46	1.216	1.287	16	9	3.241	3.493		15	14	10	13	11	23		3	2	66	70	13	21	10.262
9años	90	113	34	39	146	125	37	35	36	38	1.017	1.008	8	8	3.530	3.735		13	17	14	15	18	9		2	2	69	64	16	18	10.256
10años	98	101	24	43	137	163	39	33	34	43	1.121	1.193	4	9	3.551	3.801		22	20	14	17	16	27		2	3	53	58	20	15	10.661
11años	113	98	28	26	156	145	27	49	37	39	1.187	1.209	6	6	3.653	3.765		19	15	12	19	7	16		1	3	71	68	14	8	10.797
12años	119	122	22	31	139	167	41	48	25	36	1.225	1.208	6	12	3.832	4.147		13	14	11	16	10	9		1	2	55	65	12	8	11.396
13años	154	148	32	24	138	175	38	45	32	36	1.517	1.584	7	4	3.779	3.977		21	12	21	11	11	15				69	65	12	10	11.937
14años	154	141	28	33	162	161	28	30	29	34	1.855	1.841	3	8	3.662	3.767		22	14	17	14	15	10		1	1	45	61	9	18	12.163
15-18	535	531	124	111	761	663	152	139	169	163	7.621	7.422	23	26	16.869	16.667		69	68	77	63	58	40		5	5	211	239	50	45	52.906
19-24	1.043	445	286	200	1.247	697	269	270	383	492	8.200	6.855	36	34	27.582	21.376		151	67	345	426	133	166		37	26	487	385	213	167	72.018
25-29	756	392	304	285	940	428	332	292	412	507	7.253	5.386	45	39	18.070	13.515		99	51	259	373	155	219		25	29	589	552	213	169	51.689
30-34	519	284	239	233	808	478	288	237	359	432	5.964	4.378	50	39	16.628	12.206		99	57	154	223	113	194		29	22	494	452	113	129	45.221
35-39	425	255	235	202	810	538	253	202	304	321	5.485	3.865	55	57	17.144	11.624		78	41	109	160	107	119		19	2	436	399	113	78	43.436
40-44	430	296	193	165	804	503	236	174	257	283	5.861	4.139	37	43	16.298	10.934		78	38	120	167	71	133		9	6	354	351	89	76	42.145
45-49	485	302	171	164	802	517	168	178	230	268	7.959	5.833	40	30	14.865	10.473		55	38	119	159	60	125		9	11	280	269	65	59	43.734
50-54	368	289	128	161	818	599	149	119	158	193	5.845	4.503	30	25	16.662	12.566		27	33	107	157	58	104		10	10	206	225	68	57	43.675
55-59	353	292	108	95	754	645	111	83	103	139	4.839	3.997	38	19	14.313	11.169		26	29	73	138	43	75	1	11	5	111	176	39	35	37.820
60-64	258	219	77	86	612	509	62	65	49	54	3.646	3.123	18	19	11.136	9.045	1	25	15	48	81	22	49		6	1	55	97	14	18	29.410
65-69	220	191	47	55	431	363	17	27	31	27	2.746	2.171	11	11	7.957	6.076		12	14	25	37	12	33		7	1	25	42	8	7	20.604
70-74	172	133	37	28	303	257	22	24	18	15	2.500	1.951	9	6	5.680	3.927		10	13	21	14	9	14		1	2	15	20	7	3	15.211
75-79	154	122	17	16	243	195	17	7	19	10	2.337	1.704	3	5	4.713	3.099		10	5	18	8	11	10			1	8	11	3		12.746
80>	200	99	31	18	316	215	19	5	10	8	3.714	2.143	8	3	6.251	3.330		17	9	15	7	5	6				7	3	3	2	16.444
Total	7.913	5.910	2.475	2.302	11.920	8.961	2.645	2.454	2.995	3.481	89.968	73.797	485	467	242.902	197.638	1	1.061	730	1.707	2.267	1.097	1.516	1	206	149	4.222	4.177	1.226	1.062	675.735

Fuente: BDU A FOSYGA. Marzo de 2017 Elaboró: Oficina de Sistemas – Área de Aseguramiento

**Cali Progresá Contigo**



## AFILIACIÓN AL SISTEMA DE SEGURIDAD SOCIAL – CALI, MARZO DE 2017 REGIMEN SUBSIDIADO,

Grupo Etario	ASMETSALUD		CAFESALUD RCON		CAFESALUD RSUB		COLSUBSIDIO	COMFENALCO VALLE		COOMEVA		COOSALUD		CRUZ BLANCA		EMISSANAR		MALLAMAS		NUEVA EPS		SALUD TOTAL S.A		SALUDVIDA	SANITAS S.A		SOS EPS		SURAMERICANA S.A		Total general
	F	M	F	M	F	M		F	M	F	M	F	M	F	M	F	M	F	M	F	M	F	M		F	M	F	M	F	M	
<1años	121	117	39	25	87	93		35	36	45	36	548	608	2	3	1.703	1.753	25	9	7	7	27	9		3	4	81	68	23	13	5.527
1-4	723	772	136	149	702	730		163	187	139	144	3.447	3.414	10	27	11.492	12.356	90	83	67	94	81	61		15	4	245	249	77	66	35.723
5-9	513	561	169	152	750	720		179	204	152	201	5.098	5.270	44	42	17.062	18.065	93	85	68	76	73	82		15	11	325	322	61	79	50.472
10-14	638	610	134	157	732	811		173	205	157	188	6.905	7.035	26	39	18.477	19.457	97	75	75	77	59	77		5	9	293	317	67	59	56.954
15-19	716	622	156	134	945	799		177	170	203	207	9.055	8.666	29	36	21.650	20.614	95	82	107	85	68	49		7	7	251	275	64	57	65.326
20-24	862	354	254	177	1.063	561		244	239	349	448	6.766	5.611	30	24	22.801	17.429	125	53	315	404	123	157		35	24	447	349	199	155	59.598
25-29	756	392	304	285	940	428		332	292	412	507	7.253	5.386	45	39	18.070	13.515	99	51	259	373	155	219		25	29	589	552	213	169	51.689
30-34	519	284	239	233	808	478		288	237	359	432	5.964	4.378	50	39	16.628	12.206	99	57	154	223	113	194		29	22	494	452	113	129	45.221
35-39	425	255	235	202	810	538		253	202	304	321	5.485	3.865	55	57	17.144	11.624	78	41	109	160	107	119		19	2	436	399	113	78	43.436
40-44	430	296	193	165	804	503		236	174	257	283	5.861	4.139	37	43	16.298	10.934	78	38	120	167	71	133		9	6	354	351	89	76	42.145
45-49	485	302	171	164	802	517		168	178	230	268	7.959	5.833	40	30	14.865	10.473	55	38	119	159	60	125		9	11	280	269	65	59	43.734
50-54	368	289	128	161	818	599		149	119	158	193	5.845	4.503	30	25	16.662	12.566	27	33	107	157	58	104		10	10	206	225	68	57	43.675
55-59	353	292	108	95	754	645		111	83	103	139	4.839	3.997	38	19	14.313	11.169	26	29	73	138	43	75	1	11	5	111	176	39	35	37.820
60-64	258	219	77	86	612	509	1	62	65	49	54	3.646	3.123	18	19	11.136	9.045	25	15	48	81	22	49		6	1	55	97	14	18	29.410
65-69	220	191	47	55	431	363		17	27	31	27	2.746	2.171	11	11	7.957	6.076	12	14	25	37	12	33		7	1	25	42	8	7	20.604
70-74	172	133	37	28	303	257		22	24	18	15	2.500	1.951	9	6	5.680	3.927	10	13	21	14	9	14		1	2	15	20	7	3	15.211
75-79	154	122	17	16	243	195		17	7	19	10	2.337	1.704	3	5	4.713	3.099	10	5	18	8	11	10			1	8	11	3		12.746
80>	200	99	31	18	316	215		19	5	10	8	3.714	2.143	8	3	6.251	3.330	17	9	15	7	5	6				7	3	3	2	16.444
Total	7.913	5.910	2.475	2.302	11.920	8.961	1	2.645	2.454	2.995	3.481	89.968	73.797	485	467	242.902	197.638	1.061	730	1.707	2.267	1.097	1.516	1	206	149	4.222	4.177	1.226	1.062	675.735

Fuente: BDU A FOSYGA. Marzo de 2017 Elaboró: Oficina de Sistemas – Área de Aseguramiento

**Cali Progresando Contigo**



## AFILIACIÓN AL SISTEMA DE SEGURIDAD SOCIAL – CALI, MARZO DE 2017 REGIMEN SUBSIDIADO,

Item	Grupo Poblacional	1		2		3		N		Total general
		F	M	F	M	F	M	F	M	
1	Habitante de Calle	55	53	34	32	2	2	953	1.638	2.769
10	Pob Infantil Pob Diferente ICBF	3	3	1	3			69	68	147
11	PPT	2	1	1				63	78	145
12	Psiquiatricos		2		1			1	8	12
13	Rural Migratorio	2	4		1			4	1	12
14	Reclusos	5	13	2	14			9	62	105
15	Rural no Migratorio	518	282	59	27	3	5	86	68	1.048
16	Ancianatos	43	33	8	9	1		205	168	467
17	Indigenas	178	173	51	76	13	8	2.466	1.805	4.770
18	ROM (Gitanos)		1	3	2			1	2	9
19	Negro, Mulato, Afro	2.758	1.755	104	81	8	6	582	361	5.655
2	ICBF	50	39	10	12		1	1.478	1.758	3.348
20	Raizal	5	3							8
21	Panlenquero de San Basilio	1		1					1	3
22	INPEC, Decretro 2777/10	1	3		2			5	14	25
3	Madres Comunitarias	7	7	3			1	38	27	83
4	Artistas	239	262	86	96	3	6	439	442	1.573
5	Sisbenizados	209.038	170.137	101.362	85.383	14.134	13.313	3.073	2.253	598.693
6	Men Desvin Conflicto armado	241	330	243	278	91	103	117	126	1.529
7	Discapacitados	1.546	1.466	1.225	945	172	160	705	723	6.942
8	Desmovilizados	14	5			1		488	540	1.048
9	Desplazados	861	609	166	117	9	5	26.677	18.900	47.344
<b>Total</b>		<b>215.567</b>	<b>175.181</b>	<b>103.359</b>	<b>87.079</b>	<b>14.437</b>	<b>13.610</b>	<b>37.459</b>	<b>29.043</b>	<b>675.735</b>

Fuente: BDU A FOSYGA. Marzo de 2017 Elaboró: Oficina de Sistemas – Área de Aseguramiento

**Cali Progresando Contigo**





## AFILIACIÓN AL SISTEMA DE SEGURIDAD SOCIAL – CALI, MARZO DE 2017 REGIMEN CONTRIBUTIVO,

Código	EPS	Cantidad	Porcentaje
EPS018	EPS SOS SA	349.622	23,05%
EPS016	COOMEVA EPS SA	250.813	16,54%
EPS012	COMFENALCO VALLE EPS	191.820	12,65%
EPS010	EPS SURA	174.777	11,52%
EPS037	NUEVA EPS SA	161.974	10,68%
EPS003	CAFESALUD PREPAGADA	118.226	7,79%
EPS005	EPS SANITAS SA	97.987	6,46%
EPS002	SALUD TOTAL SA	80.023	5,28%
EPS023	CRUZ BLANCA EPS SA	45.143	2,98%
ESSC18	EMSSANAR	24.305	1,60%
ESSC24	COOSALUD	11.482	0,76%
EAS027	FERROCARRILES NALES	5.572	0,37%
ESSC62	ASMETSALUD	2.483	0,16%
EPSC03	CAFESALUD RSUB	2.475	0,16%
EPSIC5	MALLAMAS	39	0,00%
EPS017	EPS FAMISANAR LTDA	13	0,00%
EPS008	COMPENSAR	3	0,00%
ESSC76	BARRIOS UNIDOS	1	0,00%
<b>Total</b>		<b>1.516.758</b>	<b>100,00%</b>

Fuente: BDUAFosyga. Marzo de 2017 Elaboró: Oficina de Sistemas – Área de Aseguramiento

**Cali Progresando Contigo**



## AFILIACIÓN AL SISTEMA DE SEGURIDAD SOCIAL – CALI, MARZO DE 2017 REGIMEN CONTRIBUTIVO,

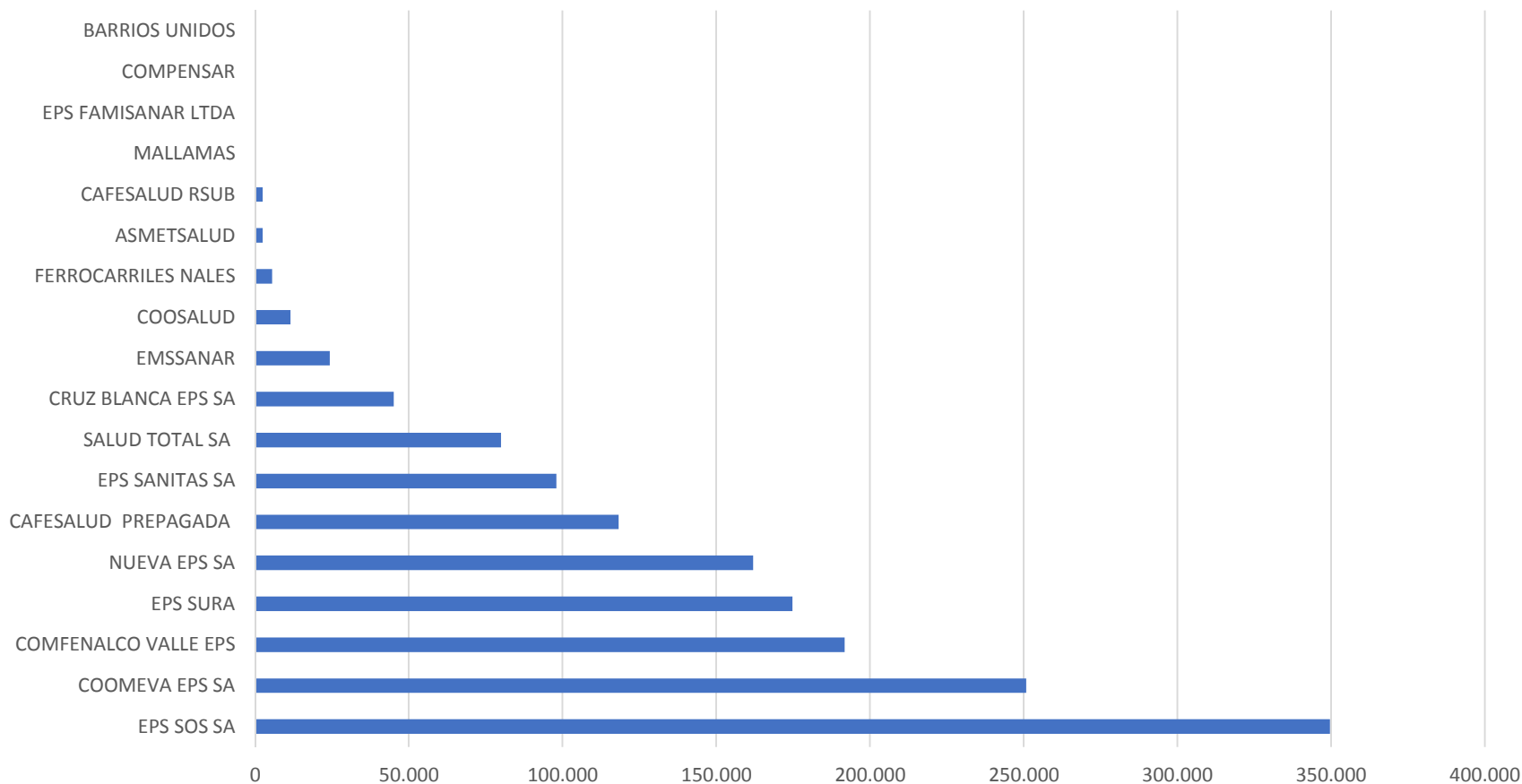
Grupo Etario	ASMETSALUD		BARRIOS UNIDOS	CAFESALUD PREPAGADA		CAFESALUD RSUB		COMFENALCO VALLE EPS		COMPENSAR		COOMEVA EPS SA		COOSALUD		CRUZ BLANCA EPS SA		EMSSANAR		EPS FAMILIAR LTDA		EPS SANITAS SA		EPS SOS SA		EPS SURA		FERROCARRILES NALES		MALLAMAS		NUEVA EPS SA		SALUD TOTAL SA		Total general
	F	M		F	M	F	M	F	M	F	M	F	M	F	M	F	M	F	M	F	M	F	M	F	M	F	M	F	M	F	M	F	M			
	<1años			3	449	518	10	3	740	781			950	1.077	13	7	127	125	48	54			321	350	1.521	1.641	759	805					267	263	369	
1-4	33	33		2.309	2.417	71	53	4.037	4.254	1		5.034	5.265	83	106	726	833	270	254			2.049	2.190	8.121	8.253	4.392	4.542	5	3			1.293	1.416	1.982	1.806	61.831
5-9	31	23		3.520	3.659	60	49	5.497	5.665			7.015	7.444	95	120	1.355	1.418	275	271	1		2.481	2.642	11.328	12.066	5.154	5.458	12	17			1.518	1.574	2.326	2.487	83.561
10-14	32	26		4.013	4.173	44	49	6.215	6.417			7.366	7.669	112	113	1.715	1.843	281	266	2		2.673	2.736	12.488	12.771	5.237	5.386	38	44			2.322	2.302	2.716	2.703	91.752
15-19	87	91		4.575	4.637	91	78	6.804	7.085			8.269	8.671	299	301	1.885	1.901	696	604			2.894	2.942	12.929	13.241	5.583	5.553	76	78	1		3.948	4.098	2.811	2.990	103.218
20-24	346	384		4.990	5.067	285	313	7.625	6.992			9.569	9.226	1.204	1.323	1.686	1.556	3.117	3.465	1		4.011	3.369	16.232	14.995	8.217	7.356	68	64	6	3	5.457	6.337	3.763	4.613	131.640
25-29	226	236	1	4.646	4.870	166	156	7.632	6.897			10.508	9.591	1.030	1.130	1.327	1.153	1.974	2.106	1		4.824	3.512	17.186	16.231	9.930	8.063	9	9	8	4	3.468	4.085	3.572	4.303	128.854
30-34	162	108		4.648	4.768	107	137	8.430	8.000	1		11.396	10.129	670	702	1.824	1.470	1.482	1.390	1		4.898	3.660	17.007	16.588	9.560	8.024	9	8	5	5	2.113	2.401	3.300	3.826	126.829
35-39	132	82		5.159	4.944	107	97	9.160	8.438	1		11.458	10.141	467	513	2.101	1.996	1.075	1.070	1	3	4.734	3.717	15.711	14.975	9.084	7.781	18	14	1		2.340	1.989	3.269	3.359	123.937
40-44	75	70		4.361	4.487	80	96	7.979	7.401			9.977	8.805	405	441	1.907	1.908	750	829			3.961	3.186	13.180	12.213	7.221	6.348	53	26	3	1	3.399	2.502	2.646	2.834	107.144
45-49	56	69		4.319	4.253	59	75	7.810	7.080			9.846	8.646	362	544	1.885	1.747	568	742			3.786	3.010	12.768	11.696	6.528	5.662	81	24	2		5.343	4.052	2.612	2.739	106.364
50-54	42	44		4.023	3.805	46	72	7.438	6.349			9.643	8.288	189	412	1.848	1.589	424	660	1		3.684	3.022	12.002	10.975	6.386	5.224	143	28			7.334	5.169	2.486	2.593	103.919
55-59	23	27		3.565	2.936	25	57	6.201	5.039			8.410	6.786	125	298	1.530	1.327	239	556			3.391	2.547	9.733	8.477	5.217	4.122	335	53			8.517	5.469	2.100	2.025	89.130
60-64	9	16		2.974	2.428	11	46	5.171	3.976			7.142	5.246	54	174	1.215	958	148	341			2.844	1.943	7.228	6.110	3.802	2.784	516	245			9.733	5.606	1.750	1.526	73.996
65-69	5	8		2.255	1.874	4	13	3.669	3.149			5.360	4.170	28	71	887	768	72	151			2.203	1.554	4.682	4.398	2.394	1.857	484	415			9.229	5.644	1.193	1.136	57.673
70-74		1		1.637	1.317	8	4	2.183	1.994			3.956	2.908	15	33	561	533	26	53			1.796	1.202	2.853	2.568	1.507	1.164	388	319			8.050	4.980	806	745	41.607
75-79	1	1		1.141	805	1	2	1.490	1.084			2.919	1.996	5	12	353	291	16	14			1.509	959	1.858	1.506	995	710	391	280			7.562	4.651	587	466	31.605
80>	1			1.727	957			2.002	1.136			3.960	1.977	19	7	489	306	9	9	1	1	2.201	1.186	2.589	1.502	1.328	644	800	519			10.550	6.993	803	470	42.186
Total	1.261	1.222	1	60.311	57.915	1.175	1.300	100.083	91.737	2	1	132.778	118.035	5.175	6.307	23.421	21.722	11.470	12.835	4	9	54.260	43.727	179.416	170.206	93.294	81.483	3.426	2.146	23	16	92.443	69.531	39.091	40.932	1.516.758

Fuente: BDU A FOSYGA. Marzo de 2017 Elaboró: Oficina de Sistemas – Área de Aseguramiento

**Cali Progresando Contigo**



## AFILIACIÓN AL SISTEMA DE SEGURIDAD SOCIAL – CALI, MARZO DE 2017 REGIMEN CONTRIBUTIVO,

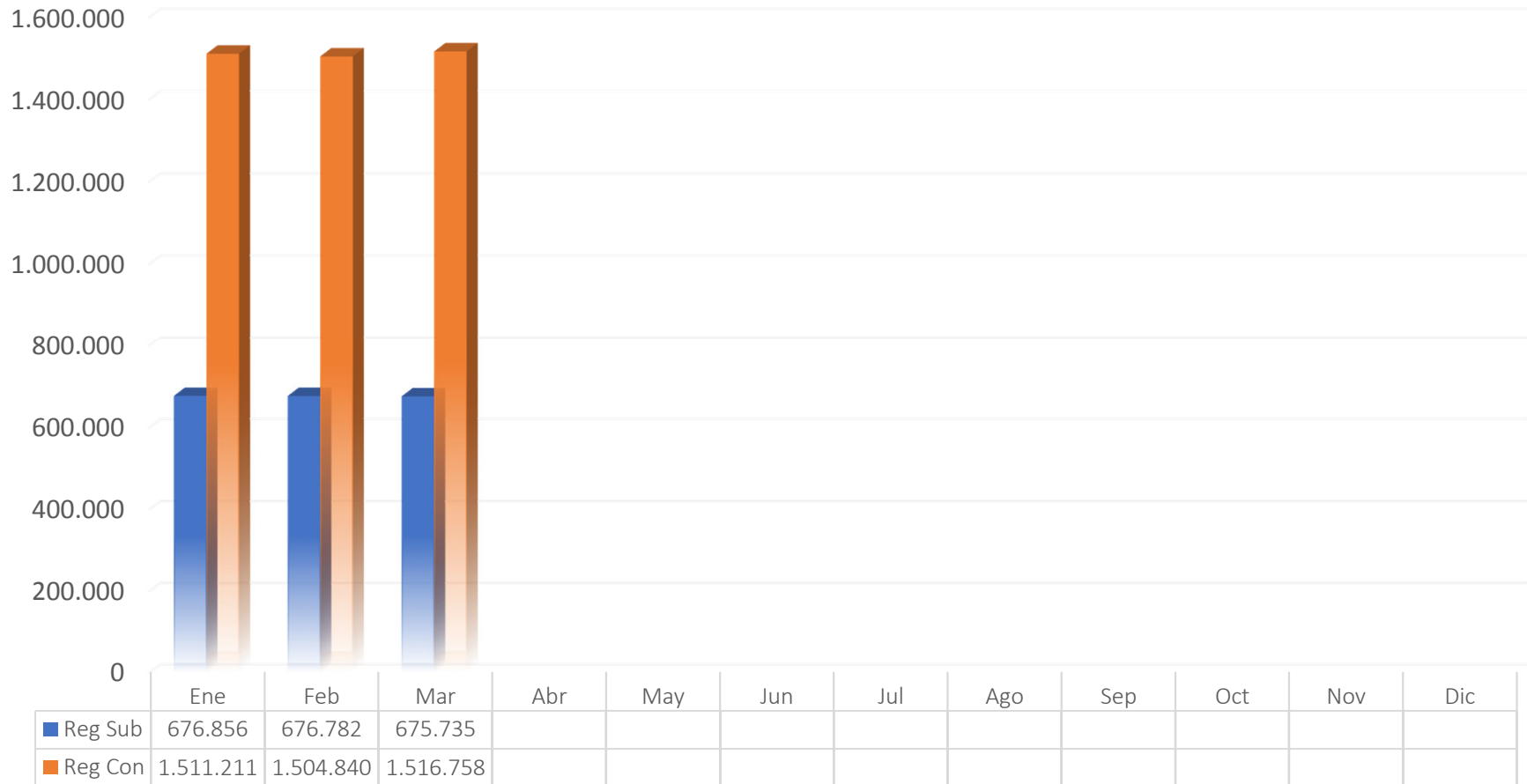


Fuente: BDU A FOSYGA. Marzo de 2017 Elaboró: Oficina de Sistemas – Área de Aseguramiento

Cali Progresá Contigo



## AFILIACIÓN AL SISTEMA DE SEGURIDAD SOCIAL – CALI 2017



Fuente: BDU A FOSYGA. Marzo de 2017 Elaboró: Oficina de Sistemas – Área de Aseguramiento

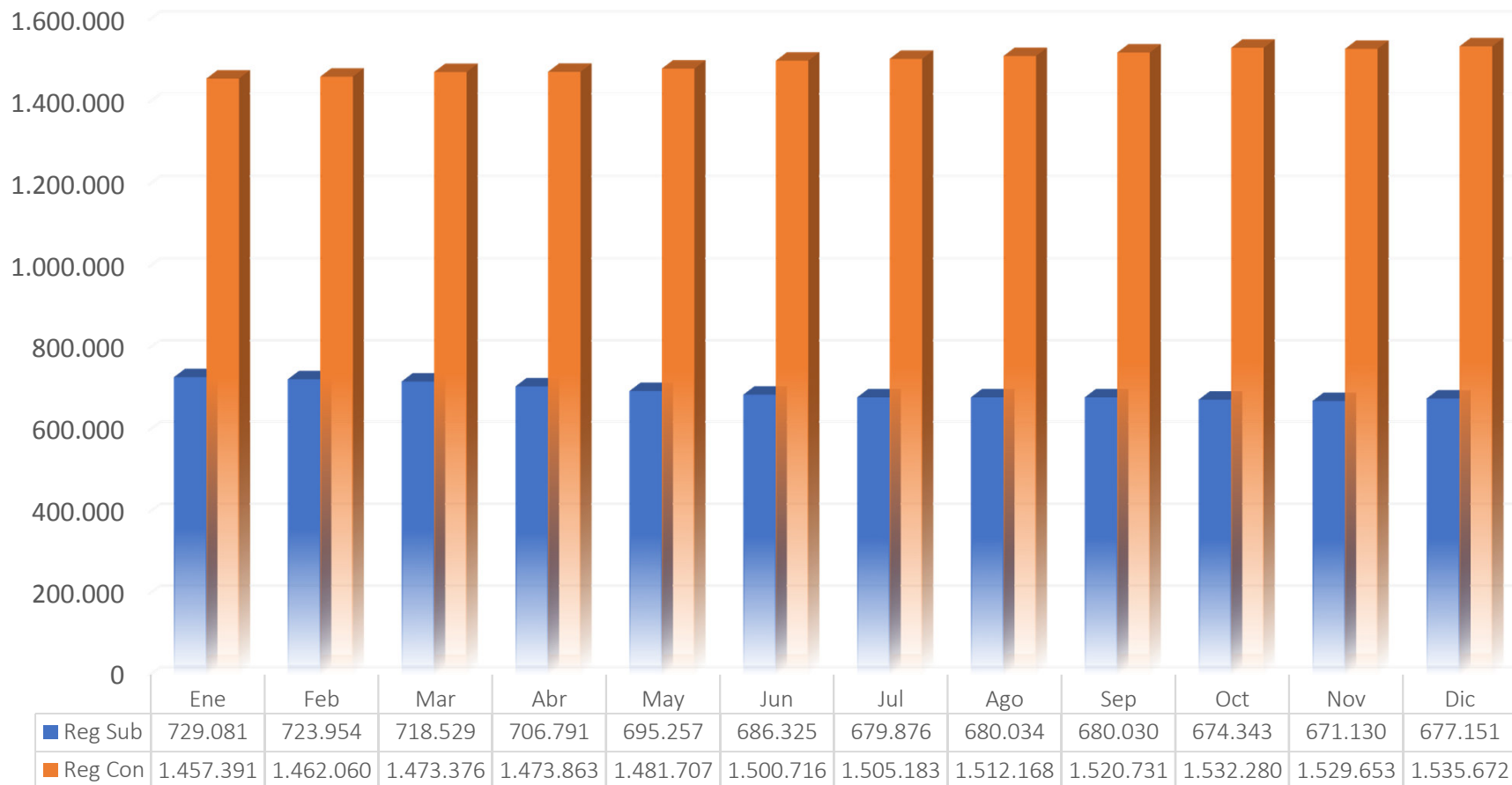
**Cali Progresamos Contigo**



# TENDENCIA DE AFILIACIÓN MENSUAL 2010-2016



## AFILIACIÓN AL SISTEMA DE SEGURIDAD SOCIAL – CALI 2016 REGIMEN SUBSIDIADO

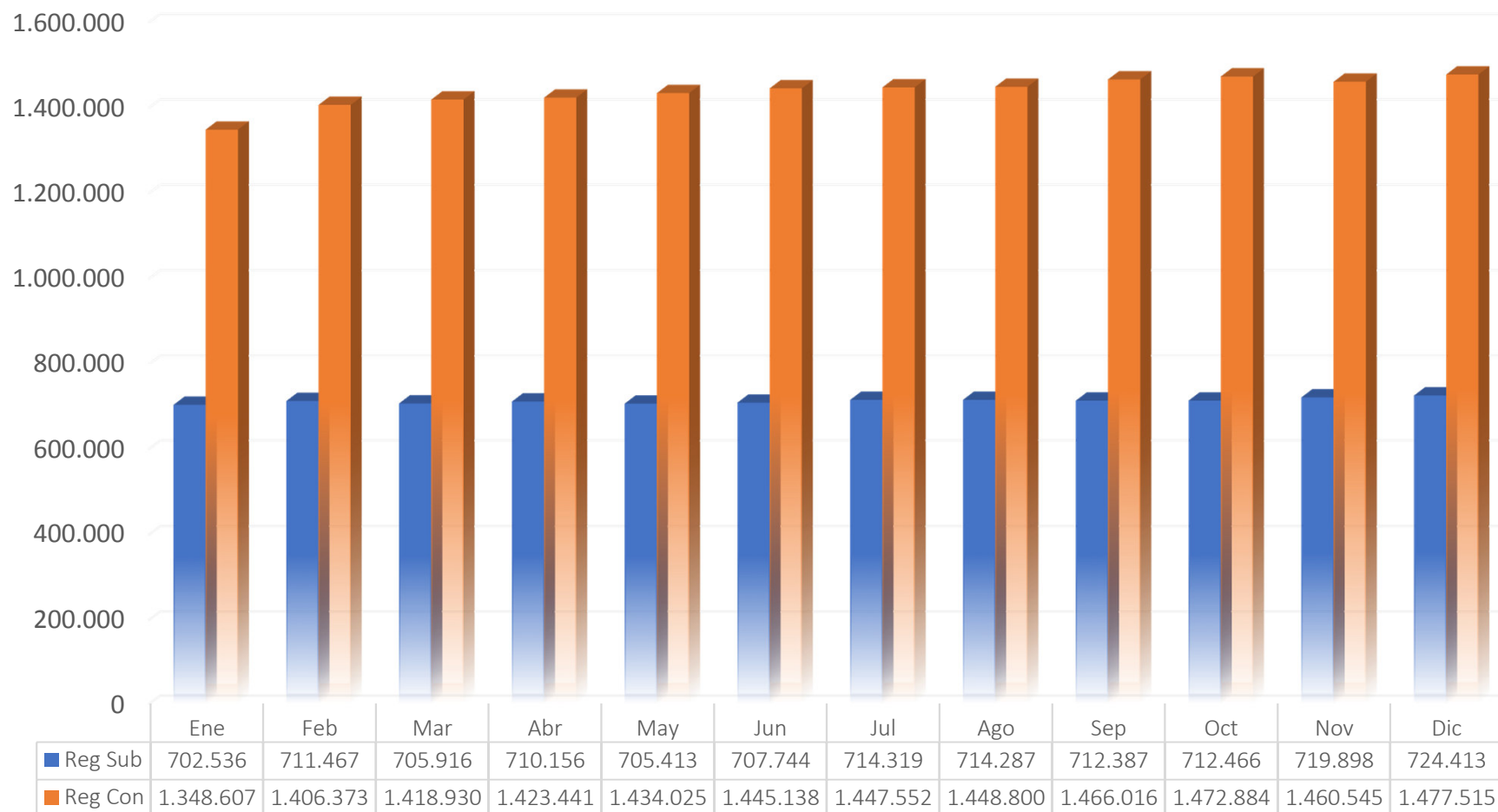


Fuente: BDUAFosyga 2016

Elaboró: Oficina de Sistemas – Área de Aseguramiento



## AFILIACIÓN AL SISTEMA DE SEGURIDAD SOCIAL – CALI 2015 REGIMEN SUBSIDIADO



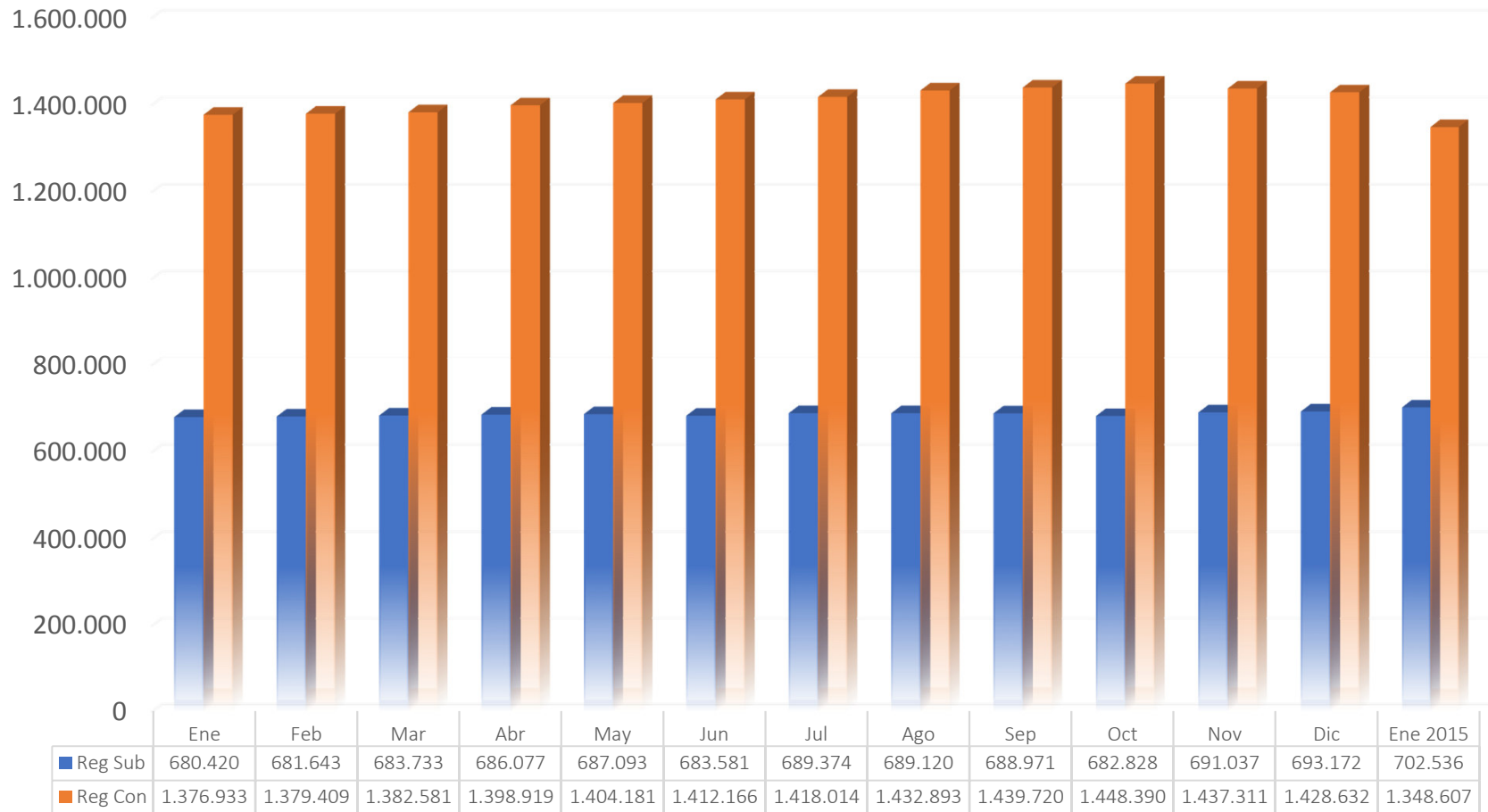
Fuente: BDU A Fosyga 2015

Elaboró: Oficina de Sistemas – Área de Aseguramiento

**Cali Progresá Contigo**



## AFILIACIÓN AL SISTEMA DE SEGURIDAD SOCIAL – CALI 2014 REGIMEN SUBSIDIADO



Fuente: BDUA Fosyga 2014

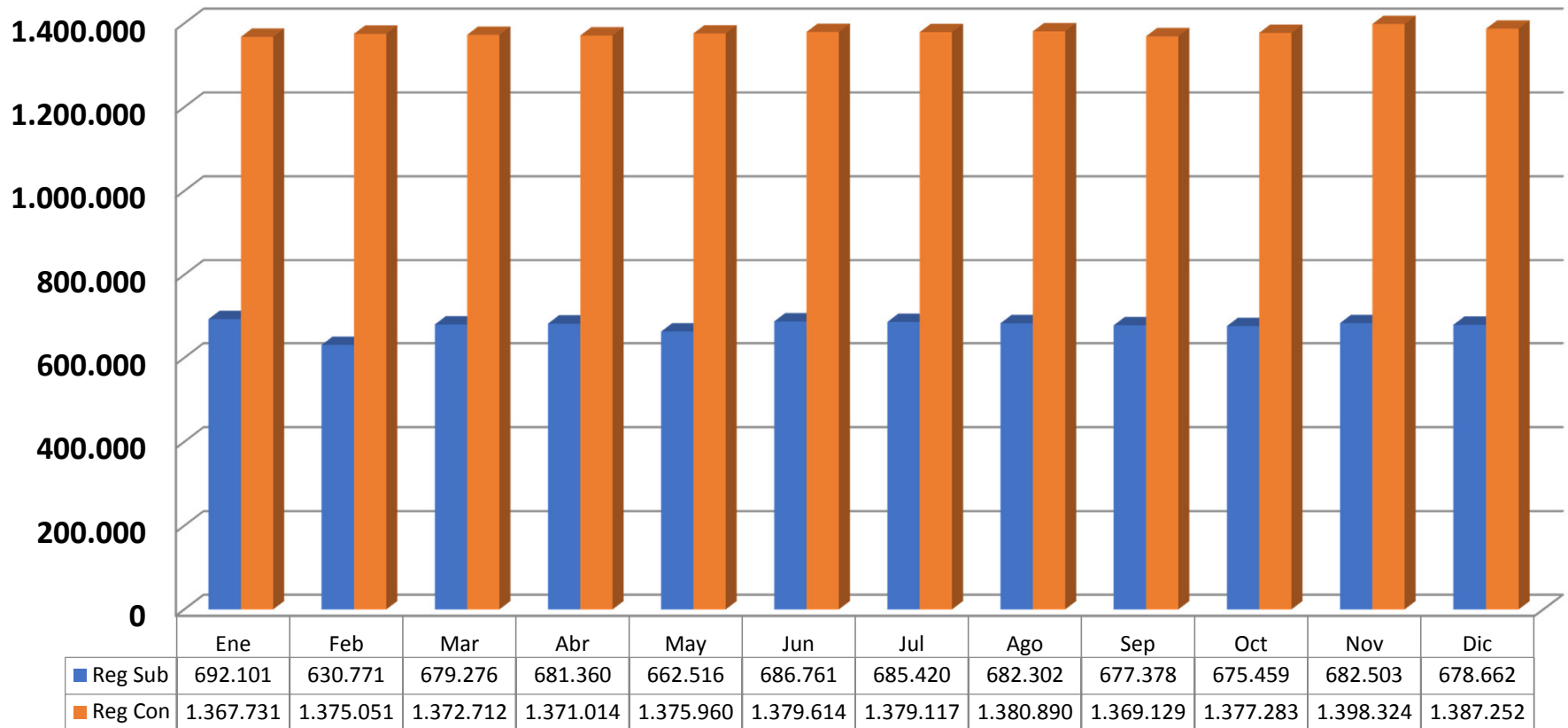
Elaboró: Oficina de Sistemas – Área de Aseguramiento

Cali Progresá Contigo





## AFILIACIÓN AL SISTEMA DE SEGURIDAD SOCIAL – CALI 2013 REGIMEN SUBSIDIADO



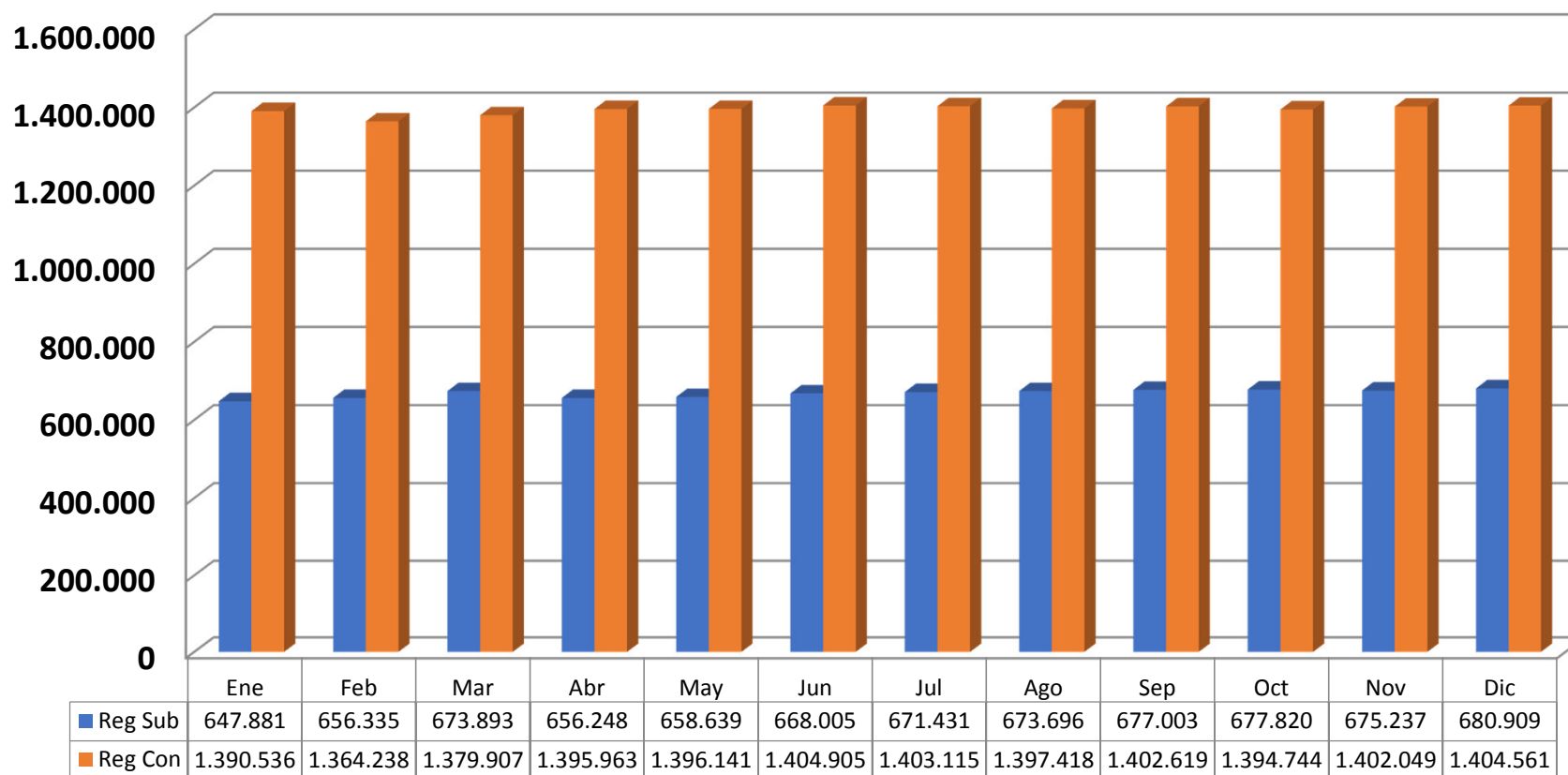
Fuente: BDUA Fosyga 2013

Elaboró: Oficina de Sistemas – Área de Aseguramiento

Cali Progresando Contigo



## AFILIACIÓN AL SISTEMA DE SEGURIDAD SOCIAL – CALI 2012 REGIMEN SUBSIDIADO



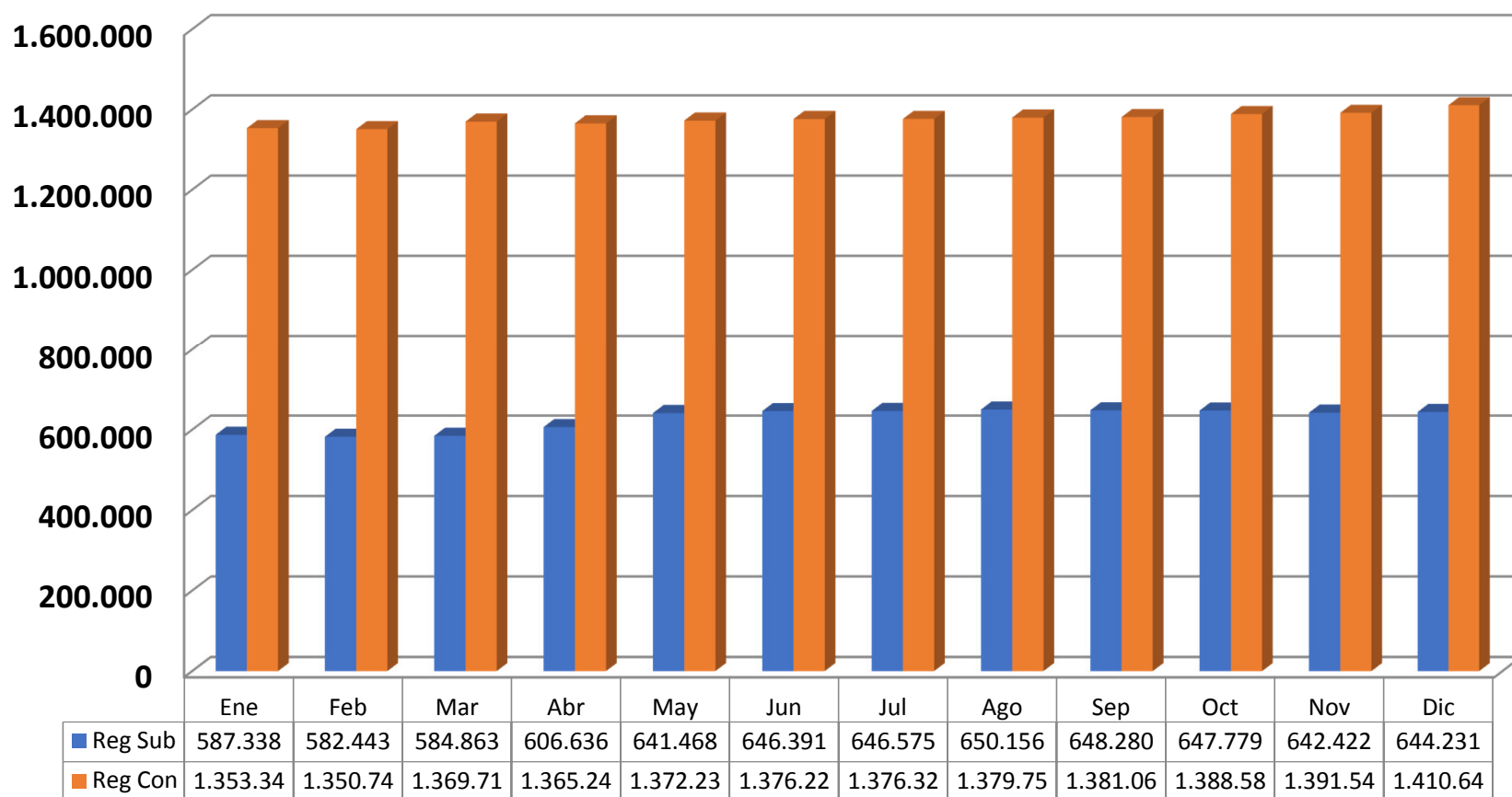
Fuente: BDUA Fosyga 2012

Elaboró: Oficina de Sistemas – Área de Aseguramiento

Cali Progresá Contigo



## AFILIACIÓN AL SISTEMA DE SEGURIDAD SOCIAL – CALI 2011 REGIMEN SUBSIDIADO



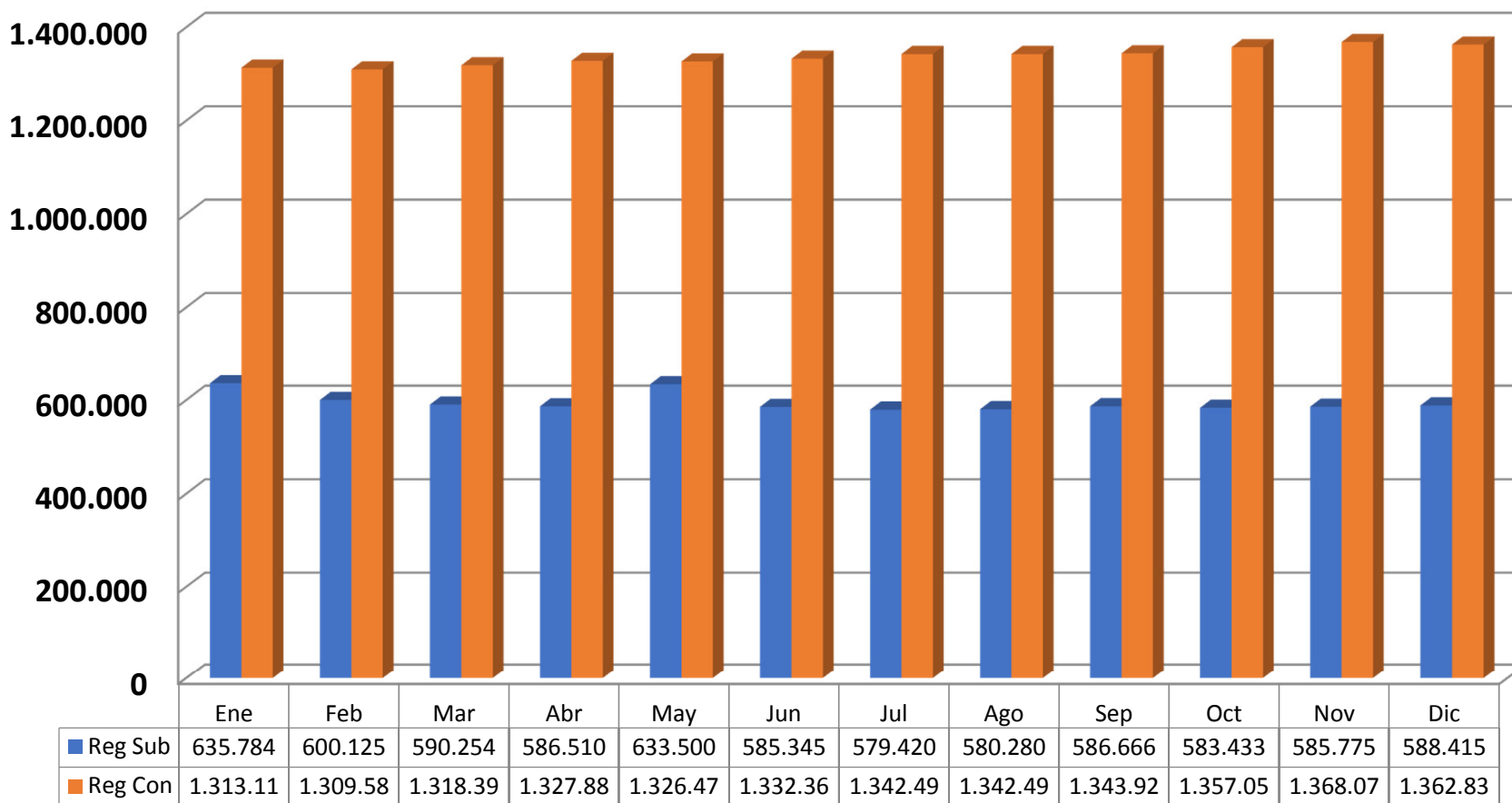
Fuente: BDUA Fosyga 2011

Elaboró: Oficina de Sistemas – Área de Aseguramiento

Cali Progresá Contigo



## AFILIACIÓN AL SISTEMA DE SEGURIDAD SOCIAL – CALI 2010 REGIMEN SUBSIDIADO



Fuente: BDUA Fosyga 2010

Elaboró: Oficina de Sistemas – Área de Aseguramiento

**Cali Progresá Contigo**



ALCALDÍA DE  
SANTIAGO DE CALI



@alcaldiadecali



/alcaldiadecali



/AlcaldiadeCaliTV