






| | | | | | | | | | | | | | | | | | | | | | | | | | | | | | | | | | | | | | | | |
|---|-------------------|----------|--|---|--|--|---|---|--------------------------------|--|---|-----------------------------------|---|--|-------------------------------------|---|--|---|--|---|---|--|--|--|-------------------|--|--|------------|--|-----------|--|--|------|--|--|--|--|--|--|
| <div><div>ALCALDÍA DE SANTIAGO DE CALI DIRECCIONAMIENTO ESTRATÉGICO PLANIFICACIÓN ECONÓMICA Y SOCIAL</div></div> | | | SISTEMAS DE GESTIÓN Y CONTROL INTEGRADOS SGC - MECI - SISTEDA | | | | | | | | | | | | | | | MEDE01.03.18.P03.F05 | | | | | | | | | | | | | | | | | | | | | |
| | | | SEGUIMIENTO DEL PLAN DE ACCIÓN RELACIÓN DE LOS PROYECTOS DE COMPETENCIA DE LA DEPENDENCIA FRENTE AL PLAN DE DESARROLLO CUADRO 1S | | | | | | | | | | | | | | | VERSIÓN | | 6 | | | | | | | | | | | | | | | | | | | |
| | | | | | | | | | | | | | | | | | | FECHA DE ENTRADA EN VIGENCIA | | 20/jun/2016 | | | | | | | | | | | | | | | | | | | |
| DEPENDENCIA: | | | | | | | | | | | | | | | | | | | | SECRETARÍA DE SALUD PUBLICA MUNICIPAL DE SANTIAGO DE CALI | | | | | Fecha de reporte: | | | 31/01/2017 | | Vigencia: | | | 2016 | | | | | | |
| | | | | | | | | | | | | | | | | | | | | | | | | | | | | | | | | | | | | | | | |
| Código dependencia | Código general | Clase | Identificación del eje , componente, programa, indicador y proyectos de inversión | Clasificación (BP) | Meta a alcanzar Plan Indicativo | Meta de producto del proyecto (Descripción) | Indicador de producto del proyecto (Descripción) | Valor de la meta de producto del proyecto | Ponderación producto (%) | % de ejecución física de los productos del proyecto | % de avance del proyecto (suma avance productos) | Presupuesto inicial (Pesos) | Presupuesto definitivo (Pesos) (1) | Presupuesto ejecutado (Pesos) (2) | Presupuesto pagos (Pesos) (3) | % de ejecución presupuestal (2) / (1) | % de ejecución con pagos (3) / (1) | Día / Mes / Año (Inicio) | Día / Mes / Año (Finali- zación) | Explicación del avance o retraso | Dependencia responsable (Reparto administrativo) | | | | | | | | | | | | | | | | | | |
| | 41 | E | Cali social y diversa | | | | | | | | | | | | | | | | | | | | | | | | | | | | | | | | | | | | |
| | 4101 | C | Construyendo sociedad | | | | | | | | | | | | | | | | | | | | | | | | | | | | | | | | | | | | |
| | 4101001 | p | Atención integral a la primera infancia | | | | | | | | | | | | | | | | | | | | | | | | | | | | | | | | | | | | |
| | 41010010008 | I | Lograr cobertura de vacunación en niños de 1 año | | 95 | | | | | | | | | | | | | | | | | | | | | | | | | | | | | | | | | | |
| 4145 | | | Asistencia Técnica a Entidades Vacunadoras en el Cumplimiento de Lineamientos PAI Municipio de Cali | 1041780 | | | | 238 | 100% | 100% | | 487,002,010 | 1,268,101,328 | 1,263,600,381 | 1,025,600,382 | 99.6% | 80.9% | | | | | | | | | | | | | | | | | | | | | | |
| | | 1041780A | | Realizar asistencia técnica a 153 IPS vacunadoras que cumplen con lineamientos del programa PAI | IPS vacunadoras asistidas técnicamente cumpliendo con lineamientos del PAI | 153 | 78% | 78% | | 271,600,774 | 603,298,856 | 598,797,909 | 360,797,910 | 99.3% | 59.8% | 2016/01/15 | 2016/12/31 | Se brindó a las IPS vacunadoras públicas y privadas asistencia técnica en relación a los lineamientos del Ministerio de Salud, seguimiento y verificación del cumplimiento de las condiciones técnicas estipuladas para la adecuada prestación del servicio de vacunación en las entidades de la municipalidad, Asistencia Técnica al 100% de las instituciones vacunadoras de Cali (incluye: Inspección, Vigilancia y Control). | Secretaría de Salud Pública | | | | | | | | | | | | | | | | | | | | |
| | | 1041780B | | Evaluar 3 Estrategias de IEC implementadas. | Evaluada la Estrategia IEC por jornadas implementadas | 3 | 4% | 4% | 100% | 41,092,130 | 136,184,260 | 136,184,260 | 136,184,260 | 100.0% | 100.0% | 2016/01/15 | 2016/12/31 | En cumplimiento de este indicador se realizó el manejo de las Tecnologías de información y comunicación - TIC, para el logro de coberturas útiles de vacunación. Esto incluye: actualización de las redes sociales de Facebook, Twitter, Instagram y Nuevo Aplicativo PAICALI (App para móviles). Se realizó la socialización, evaluación del plan de movilización social, difusión diaria de la información que se genera en el PAI en la página institucional de la alcaldía. | Secretaría de Salud Pública | | | | | | | | | | | | | | | | | | | | |
| | | 1041780C | | Implementar en 70 IPS vacunadoras el sistema PAINEB | Implementado en IPS vacunadoras el sistema PAINEB | 70 | 13% | 13% | | 133,216,976 | 376,433,952 | 376,433,952 | 376,433,952 | 100.0% | 100.0% | 2016/01/15 | 2016/12/31 | Se realizó la asistencia técnica, seguimiento y verificación del cumplimiento del Sistema de Información Manual y Software Nominal "PAINEB" por parte de las entidades vacunadoras públicas y privadas. Se evidencia tendencia a la reducción de dosis pendientes por registrar, se brindó a las IPS, ESE, EAPB y entidades estatales. | Secretaría de Salud Pública | | | | | | | | | | | | | | | | | | | | |
| | | 1041780D | | Realizar 12 informes de análisis de información de biológicos PAI y No PAI, de las entidades vacunadoras públicas y privadas. | Informes de análisis de información de biológicos PAI y No PAI, de las entidades vacunadoras públicas y privadas | 12 | 5% | 5% | | 41,092,130 | 152,184,260 | 152,184,260 | 152,184,260 | 100.0% | 100.0% | 2016/01/15 | 2016/12/31 | Se realizaron 3 informes de movimiento de biológicos y coberturas, mediante el cálculo, análisis y seguimiento de las coberturas de vacunación, generándose el comportamiento de las coberturas de los 12 biológicos en las respectivas edades según esquema PAI y de vacunas No PAI, de las entidades vacunadoras públicas y privadas. La información del movimiento de biológicos se consolidó mes vencido. Se efectuaron 3 informes de biológicos PAI y No PAI, de las entidades vacunadoras públicas y privadas, con base en la información en Población General acumulada para el mes de reporte, se realizó el informe teniendo en cuenta los siguientes cálculos: análisis y seguimiento del movimiento de biológicos para el proceso de vacunación. | Secretaría de Salud Pública | | | | | | | | | | | | | | | | | | | | |
| | | | | 1041801 | | | | | 100% | 100.0% | | 215,405,797 | 239,884,018 | 239,884,018 | 239,884,018 | 100.0% | 100.0% | | | | | | | | | | | | | | | | | | | | | | |
| | | | | 1041801A | | Realizar asistencia técnica a 153 IPS para monitoreos de cobertura | IPS asistidas técnicamente para monitoreos de cobertura | 153 | 35% | 35% | | 22,218,461 | 39,926,383 | 39,926,383 | 39,926,383 | 100.0% | 100.0% | 2016/01/15 | 2016/12/31 | Se brindó a través de los comités estratégicos, capacitaciones mensuales, soporte telefónico y técnico realizado en el Programa Ampliado de Inmunizaciones - PAI a las diferentes IPS públicas y privadas, la asistencia técnica requerida para la realización de los monitoreos rápidos de coberturas en las 21 comunas y zona rural. Se evidenció el cumplimiento de coberturas útiles de vacunación en los biológicos y edades del esquema nacional de vacunación. | Secretaría de Salud Pública | | | | | | | | | | | | | | | | | | |


| <div><div>ALCALDÍA DE SANTIAGO DE CALI DIRECCIONAMIENTO ESTRATÉGICO PLANIFICACIÓN ECONOMÍA Y SOCIAL</div></div> | | | <div>SISTEMAS DE GESTIÓN Y CONTROL INTEGRADOS SGC - MECI - SISTEDA</div> <div>SEGUIMIENTO DEL PLAN DE ACCIÓN</div> <div>RELACIÓN DE LOS PROYECTOS DE COMPETENCIA DE LA DEPENDENCIA FRENTE AL PLAN DE DESARROLLO</div> <div>CUADRO 1S</div> | | | | | | | | | | | | | | MEDE01.03.18.P03.F05 | | | | | | | | | | |
|--|----------------|-------|--|--------------------|---------------------------------|---|---|---|--------------------------|---|--|-----------------------------|------------------------------------|-----------------------------------|-------------------------------|---------------------------------------|---|--------------------------|--------------------------------|--|--|------------|--|-----------|--|------|--|
| | | | | | | | | | | | | | | | | | VERSIÓN | | 6 | | | | | | | | |
| | | | | | | | | | | | | | | | | | FECHA DE ENTRADA EN VIGENCIA | | 20/jun/2016 | | | | | | | | |
| DEPENDENCIA: | | | | | | | | | | | | | | | | | SECRETARÍA DE SALUD PÚBLICA MUNICIPAL DE SANTIAGO DE CALI | | | Fecha de reporte: | | 31/01/2017 | | Vigencia: | | 2016 | |
| | | | | | | | | | | | | | | | | | | | | | | | | | | | |
| Código dependencia | Código general | Clase | Identificación del eje , componente, programa, indicador y proyectos de inversión | Clasificación (BP) | Meta a alcanzar Plan Indicativo | Meta de producto del proyecto (Descripción) | Indicador de producto del proyecto (Descripción) | Valor de la meta de producto del proyecto | Ponderación producto (%) | % de ejecución física de los productos del proyecto | % de avance del proyecto (suma avance productos) | Presupuesto inicial (Pesos) | Presupuesto definitivo (Pesos) (1) | Presupuesto ejecutado (Pesos) (2) | Presupuesto pagos (Pesos) (3) | % de ejecución presupuestal (2) / (1) | % de ejecución con pagos (3) / (1) | Día / Mes / Año (Inicio) | Día / Mes / Año (Finalización) | Explicación del avance o retraso | Dependencia responsable (Reparto administrativo) | | | | | | |
| 4145 | | pr | Mejoramiento Coberturas de Vacunación a través Monitoreo Rápido en el Municipio de Cali | 1041801B | | Realizar 5 Informes de evaluación de coberturas de vacunación, en zonas y/o comunas priorizadas | Informes de evaluación de coberturas de vacunación, en zonas y/o comunas priorizadas. | 5 | 35% | 35% | 100.0% | 106,732,976 | 101,235,192 | 101,235,192 | 101,235,192 | 100.0% | 100.0% | 2016/01/15 | 2016/12/31 | En las 11 comunas con zonas de riesgo, se realizaron 1132 evaluaciones de coberturas de vacunación en niños menores de 6 años de edad. La totalidad de los 1132 niños, con los que se realizaron los análisis, tenían esquema completo de vacunas. Se realizó 1 informe consolidado de evaluación de coberturas de vacunación en zonas priorizadas, en el cual se evidenció que Se encuestaron en total 7241 niños < 6 años de edad en las comunas priorizadas de las zonas de riesgo entre enero y junio de 2016, en los 4 grupos constituyentes de la población objeto: 0 a 11 meses de edad, 1590 niños; 12 a 23 meses, 1722 niños; 24 a 35, meses 1778 niños; 36 a 59 meses, 965 niños, y 60 a 71 meses, 1186 niños. | Secretaría de Salud Pública | | | | | | |
| | | | | 1041801C | | Realizar 5 Informes de evaluación de coberturas de vacunación del municipio de Santiago de Cali | Informes de evaluación de coberturas de vacunación | 5 | 30% | 30% | | 86,454,360 | 98,722,443 | 98,722,443 | 98,722,443 | 100.0% | 100.0% | 2016/01/15 | 2016/12/31 | En el mes de marzo se monitorearon 1821 niños donde se encontraron vacunados 1818 para una cobertura total de esquemas adecuados del 99.8% solo se encontró sin vacunar 3 niños. Las coberturas de vacunación encontradas en los Monitoreo rápidos de coberturas de vacunación de todas las comunas para todos los niños menores de 6 años, se consideran útiles por encima del 95%, en el segundo trimestre Se realizó 1 informe consolidado de evaluación de coberturas de vacunación, en el cual se evidenció que las coberturas de vacunación encontradas en los Monitoreo rápidos de coberturas de vacunación de todos los regímenes de Seguridad para menores de 6 años, en el tercer trimestre En el periodo, se efectuó 1 informe de monitoreo con un total de 3.250 niños monitoreados. | Secretaría de Salud Pública | | | | | | |
| | 41010010009 | I | Atención integral en salud a la primera infancia en IPS | | 76 | | | | | | | | | | | | | | | | | | | | | | |
| 4145 | | pr | Fortalecimiento del Sistema de Vigilancia Nutricional SISVAN en 178 Sedes Escolares del Municipio de Cali | 1041798 | | | | | 100% | 100.0% | 100.0% | 67,959,136 | 77,020,774 | 77,020,774 | 77,020,774 | 100.0% | 100.0% | | | | | | | | | | |
| | | | | 1041798A | | Realizar 1 documento con resultados del SISVAN Escolar | Documento con resultados del SISVAN Escolar realizado | 1 | 90% | 90.0% | | 62,784,136 | 71,845,774 | 71,845,774 | 71,845,774 | 100.0% | 100.0% | 2016/02/15 | 2016/12/31 | Para el cumplimiento de este indicador se realizó la recolección de los datos en 200 sedes educativas de acuerdo al diseño muestral para el presente año, insumo para la consolidación de un (1) documento con el informe nutricional de los escolares intervenidos, resultados representativos para Cali en el presente año. | Secretaría de Salud Pública | | | | | | |
| | | | | 1041798B | | Socializar en 5 zonas educativas con ruta de acciones de acuerdo a caracterización nutricional | Numero zonas educativas con ruta de acciones recomendada de acuerdo a caracterización nutricional socializadas. | 5 | 10% | 10.0% | | 5,175,000 | 5,175,000 | 5,175,000 | 5,175,000 | 100.0% | 100.0% | 2016/02/15 | 2016/12/31 | Para el cumplimiento de este indicador se realizó la recolección de datos en las sedes seleccionadas de las cinco zonas educativas, se realizó la consolidación de la información en un documento final con los indicadores nutricionales de los menores intervenidos. Documento que fue socializado y enviado a sedes educativas. | Secretaría de Salud Pública | | | | | | |
| | | | | 1041800 | | | | | 100% | 97% | | 129,077,183 | 356,209,110 | 224,801,549 | 124,801,549 | 63.1% | 35.0% | | | | | | | | | | |
| | | | | 1041800A | | Implementar en 20 IPS el indicador de lactancia materna en la primera hora de nacidos en instituciones de salud | Numero de IPS que implementan el indicador de lactancia materna en la primera hora de nacidos en instituciones de salud | 20 | 3% | 3.0% | | 17,450,399 | 10,200,881 | 10,200,881 | 10,200,881 | 100.0% | 100.0% | 2016/02/01 | 2016/12/31 | Se realizó asistencia técnica para fomentar la lactancia materna en la primera hora de nacimiento, con efectivo reporte del indicador de lactancia en VEINTE (20) IPS que atienden partos como son las ESEs e IPS privadas | Secretaría de Salud Pública | | | | | | |
| | | | | 1041800B | | Realizar asistencia técnica y seguimiento a 5 salas de lactancia materna y 1 banco de leche humana en estrategias de atención y educación a la mujer lactante | Numero de salas de lactancia materna y banco de leche humana con asistencia técnica y seguimiento en estrategias de atención y educación a la mujer lactante realizadas | 5 | 10% | 10.0% | | 17,450,399 | 34,081,362 | 34,081,362 | 27,673,801 | 100.0% | 81.2% | 2016/02/01 | 2016/12/31 | Se realizó asistencia técnica en estrategias de atención y educación a la mujer lactante en cuatro (4) salas de lactancia materna ubicadas en los hospitales de las empresas sociales del estado, los cuales son: Hospital Calveravalejo, Joaquín Paz Borrero, Primitivo Iglesias y Carlos Camarona y a un (1) Banco de leche Humana. | Secretaría de Salud Pública | | | | | | |


| | | | | | | | | | | | | | | | | | | | | | | | | | | | | |
|--|----------------|-------|--|--------------------|---------------------------------|---|--|---|--------------------------|---|--|-----------------------------|------------------------------------|-----------------------------------|-------------------------------|---------------------------------------|---|--------------------------|--------------------------------|--|--|--|------------|--|-----------|--|------|--|
| <div><div>ALCALDÍA DE SANTIAGO DE CALI DIRECCIONAMIENTO ESTRATÉGICO PLANEACIÓN ECONÓMICA Y SOCIAL</div></div> | | | <div>SISTEMAS DE GESTIÓN Y CONTROL INTEGRADOS SGC - MECI - SISTEDA</div> <div>SEGUIMIENTO DEL PLAN DE ACCIÓN</div> <div>RELACIÓN DE LOS PROYECTOS DE COMPETENCIA DE LA DEPENDENCIA FRENTE AL PLAN DE DESARROLLO</div> <div>CUADRO 1S</div> | | | | | | | | | | | | | | MED-01.03.18.P03.F05 | | | | | | | | | | | |
| | | | | | | | | | | | | | | | | | VERSIÓN | | 6 | | | | | | | | | |
| | | | | | | | | | | | | | | | | | FECHA DE ENTRADA EN VIGENCIA | | 20/jun/2016 | | | | | | | | | |
| DEPENDENCIA: | | | | | | | | | | | | | | | | | SECRETARÍA DE SALUD PUBLICA MUNICIPAL DE SANTIAGO DE CALI | | | | Fecha de reporte: | | 31/01/2017 | | Vigencia: | | 2016 | |
| | | | | | | | | | | | | | | | | | | | | | | | | | | | | |
| Código dependencia | Código general | Clase | Identificación del eje, componente, programa, indicador y proyectos de inversión | Clasificación (BP) | Meta a alcanzar Plan Indicativo | Meta de producto del proyecto (Descripción) | Indicador de producto del proyecto (Descripción) | Valor de la meta de producto del proyecto | Ponderación producto (%) | % de ejecución física de los productos del proyecto | % de avance del proyecto (suma avance productos) | Presupuesto inicial (Pesos) | Presupuesto definitivo (Pesos) (1) | Presupuesto ejecutado (Pesos) (2) | Presupuesto pagos (Pesos) (3) | % de ejecución presupuestal (2) / (1) | % de ejecución con pagos (3) / (1) | Día / Mes / Año (Inicio) | Día / Mes / Año (Finalización) | Explicación del avance o retraso | Dependencia responsable (Reparto administrativo) | | | | | | | |
| 4145 | | pr | Fortalecimiento lactancia materna en la primera hora de vida instituciones IAMM en el municipio de Cali | 1041800C | | Realizar asistencia técnica a 10 salas de lactancia y de extracción de leche materna en procedimientos para el manejo de leche humana | Numero de Salas de lactancia y de extracción de leche materna asistidas técnicamente en procedimientos para el manejo de leche humana | 10 | 28% | 28.0% | 97.0% | 0 | 100,000,000 | 50,000,000 | 0 | 50.0% | 0.0% | 2016/02/01 | 2016/12/31 | Se realizó visita de asistencia técnica a 10 salas de lactancia materna y de extracción de IPS Públicas y privadas. | Secretaría de Salud Pública | | | | | | | |
| | | | | 1041800D | | Monitorear 20 IPS en la aplicación de protocolos de lactancia en la primera hora de nacimiento | Numero de IPS monitoreadas en la aplicación de protocolos de lactancia en la primera hora de nacimiento | 20 | 4% | 4.0% | | 14,957,485 | 14,957,485 | 14,957,485 | 14,957,485 | 100.0% | 100.0% | 2016/02/01 | 2016/12/31 | Se realizó visita de monitoreo y seguimiento en la aplicación de protocolos de lactancia en la primera hora a IPS que atienden partos. | Secretaría de Salud Pública | | | | | | | |
| | | | | 1041800E | | 20 IPS que atienden partos en proceso de implementación de la estrategia IAM | Numero de IPS que atienden partos en proceso de implementación de la estrategia IAMM | 20 | 10% | 10.0% | | 42,814,438 | 35,564,920 | 35,564,920 | 35,564,920 | 100.0% | 100.0% | 2016/02/01 | 2016/12/31 | Se realizó asistencia técnica a instituciones que atienden partos para la implementación de los diez pasos de la estrategia IAMM en: Calaveralejo, Carlos Holmes, Joaquín Paz, Primitivo Iglesias, Carlos Camarona, HUV, Clínica Sebastián de Belalcázar, Imbaracá, C Occidente, La Farallones, versalles, C regional de occidente, Sarm Juan de Dios, Valle del Lili, C los Remedios, Clínica Conferato EPS, Rey David, Clínica Rafael Uribe, ESIMED Cali Norte y Clínica Colombia. | Secretaría de Salud Pública | | | | | | | |
| | | | | 1041800F | | Realizar seguimiento a 5 IPS certificadas para el fortalecimiento de la estrategia IAMM | Numero IPS certificadas con seguimiento para el fortalecimiento de la estrategia IAMM | 5 | 5% | 2.0% | | 18,202,231 | 18,202,231 | 18,202,231 | 18,202,231 | 100.0% | 100.0% | 2016/02/01 | 2016/12/31 | Mediante el acompañamiento que se realiza a instituciones que brindan atención a la gestante y recién nacido se verifica el cumplimiento del decálogo IAMM. Sin embargo, la certificación de instituciones amigas de la mujer y la infancia - IAMM se desarrollará en el marco de la semana mundial de la lactancia materna, se certifica al HUV como Institución Amiga de la Mujer y la Infancia y se inició proceso de certificación con la UPREC de Coomeva y la Clínica Farallones de Cali. Se continuó con el acompañamiento a la Clínica Farallones para el alcance de la certificación como Institución IAMM. | Secretaría de Salud Pública | | | | | | | |
| | | | | 1041800G | | Realizar 1 capacitación a personal de las IPS públicas y privadas en la implementación de la estrategia Instituciones Amigas de la Mujer y la Infancia IAMM | Numero de capacitaciones a personal de las IPS públicas y privadas en la implementación de la estrategia Instituciones Amigas de la Mujer y la Infancia IAMM | 1 | 5% | 5.0% | | 18,202,231 | 18,202,231 | 18,202,231 | 18,202,231 | 100.0% | 100.0% | 2016/02/01 | 2016/12/31 | En el marco de la Semana Mundial de la Lactancia Materna se desarrolló el I SIMPOSIO DE LACTANCIA MATERNA donde se abordaron temas de interés relacionados con lactancia materna y la estrategia IAMM, evento al que asistieron un total de 243 personas profesionales del área de la salud de IPS públicas y Privadas. | Secretaría de Salud Pública | | | | | | | |
| | | | | 1041800H | | Fortalecer 4 salas de lactancia | Numero de salas de lactancia fortalecidas en promoción, protección y apoyo a la lactancia materna para la red de donantes para el banco de leche humana | 4 | 35% | 35.0% | | | 125,000,000 | 43,592,439 | 0 | 34.9% | 0.0% | 2016/11/08 | 2016/12/31 | Para dar cumplimiento a este indicador se realizó fortalecimiento de las salas de lactancia en promoción, protección y apoyo a la lactancia materna para la red de donantes para el banco de leche humana para la implementación de procedimientos para donación al banco de leche humana: Hospital Primitivo Iglesias, Calaveralejo, Carlos Camarona Montoya, Joaquín Paz Borrero | Secretaría de Salud Pública | | | | | | | |
| | 4101002 | P | Niños, Niñas, Adolescentes y Jóvenes - NNAJ con oportunidades para su desarrollo | | | | | | | | | | | | | | | | | | | | | | | | | |
| | 41010020013 | I | Zonas de Orientación Escolar operando en instituciones educativas para prevenir el consumo de sustancias psicoactivas -SPA- | | 10 | | | | | | | | | | | | | | | | | | | | | | | |
| | | | | 1041844 | | | | | 100% | 100.0% | | 100,000,000 | 100,000,000 | 100,000,000 | 100,000,000 | 100.0% | 100.0% | | | | | | | | | | | |

| | | | | | | | | | | | | | | | | | | | | | | | | | | | | | | | |
|---|----------------|-------|--|--------------------|---------------------------------|---|---|---|--------------------------|---|--|-----------------------------|------------------------------------|-----------------------------------|-------------------------------|---------------------------------------|------------------------------------|------------------------------|--------------------------------|--|--|--|-----------|--|------|--|--|-------------|--|--|--|
| <div><div>ALCALDÍA DE SANTIAGO DE CALI DIRECCIONAMIENTO ESTRATÉGICO PLANIFICACIÓN ECONÓMICA Y SOCIAL</div></div> | | | <div>SISTEMAS DE GESTIÓN Y CONTROL INTEGRADOS SGC - MECI - SISTEDA</div> <div>SEGUIMIENTO DEL PLAN DE ACCIÓN RELACIÓN DE LOS PROYECTOS DE COMPETENCIA DE LA DEPENDENCIA FRENTE AL PLAN DE DESARROLLO CUADRO 1S</div> | | | | | | | | | | | | | | | MEDE01.03.18.P03.F05 | | | | | | | | | | | | | |
| | | | | | | | | | | | | | | | | | | VERSION | | | | | | | | | | 6 | | | |
| | | | | | | | | | | | | | | | | | | FECHA DE ENTRADA EN VIGENCIA | | | | | | | | | | 20/jun/2016 | | | |
| DEPENDENCIA: | | | SECRETARÍA DE SALUD PUBLICA MUNICIPAL DE SANTIAGO DE CALI | | | | | | | | | | | | | | | Fecha de reporte: | | | 31/01/2017 | | Vigencia: | | 2016 | | | | | | |
| | | | | | | | | | | | | | | | | | | | | | | | | | | | | | | | |
| Código dependencia | Código general | Clase | Identificación del eje , componente, programa, indicador y proyectos de inversión | Clasificación (BP) | Meta a alcanzar Plan Indicativo | Meta de producto del proyecto (Descripción) | Indicador de producto del proyecto (Descripción) | Valor de la meta de producto del proyecto | Ponderación producto (%) | % de ejecución física de los productos del proyecto | % de avance del proyecto (suma avance productos) | Presupuesto inicial (Pesos) | Presupuesto definitivo (Pesos) (1) | Presupuesto ejecutado (Pesos) (2) | Presupuesto pagos (Pesos) (3) | % de ejecución presupuestal (2) / (1) | % de ejecución con pagos (3) / (1) | Día / Mes / Año (Inicio) | Día / Mes / Año (Finalización) | Explicación del avance o retraso | Dependencia responsable (Reporto administrativo) | | | | | | | | | | |
| 4145 | | pr | Aplicación de Acciones para la Prevención del Consumo SPA, Violencia Intrafamiliar, Embarazo Adolescente Comuna 3 en Santiago de Cali | 1041844A | | Conformar 10 grupos dinamizados por jóvenes líderes, y representantes de grupos artísticos y/o culturales operando en prevención del consumo de sustancias psicoactivas, violencia familiar, el ejercicio no responsable de la sexualidad y promoción de la salud mental | Numero de grupos conformados y dinamizados por jóvenes líderes, y representantes de grupos artísticos y/o culturales operando en prevención del consumo de sustancias psicoactivas, violencia familiar, el ejercicio no responsable de la sexualidad y promoción de la salud mental | 10 | 20% | 20.0% | | 1,150,000 | 1,150,000 | 1,150,000 | 1,150,000 | 100.0% | 100.0% | 2016/05/11 | 2016/12/31 | Para dar cumplimiento a este indicador mediante contrato interadministrativo con la Red de Salud Ladera se realizó conformación del grupo de dinamizadores con: de 32 jóvenes de los barrios y sectores de la comuna 3 de Cali, a los cuales se realizó un proceso de formación en promoción de la salud mental, prevención del consumo de SPA y las violencias mediante 10 actividades lúdicas y pedagógicas. | Secretaría de Salud Pública | | | | | | | | | | |
| | | | | 1041844B | | Conformar 10 grupos dinamizados por jóvenes líderes, y representantes de grupos artísticos y/o culturales realizando acciones de promoción de la salud mental, prevención del consumo de sustancias psicoactivas, embarazo en adolescentes y de toda clase de violencia con los grupos focalizados | Numero de grupos conformados y dinamizados por jóvenes líderes, y representantes de grupos artísticos y/o culturales realizando acciones de promoción de la salud mental, prevención del consumo de sustancias psicoactivas, embarazo en adolescentes y de toda clase de violencia con los grupos focalizados | 10 | 20% | 20.0% | | 64,800,000 | 64,800,000 | 64,800,000 | 64,800,000 | 100.0% | 100.0% | 2016/05/11 | 2016/12/31 | Para dar cumplimiento a este indicador se realiza con operadores externos, Contrato inicio en la primera semana de julio Se realiza convocatoria de 62 jóvenes para la participación en el proceso de formación, durante el cuarto trimestre Los jóvenes que conformaron el grupo dinamizador para la promoción de la salud mental y prevención del consumo de spa y las violencias, llevaron a cabo 9 actividades de sensibilización y multiplicación lúdica, pedagógicas con habitantes de la comuna 3 priorizados. | Secretaría de Salud Pública | | | | | | | | | | |
| | | | | 1041844C | | Dinamizar 5 grupos por jóvenes líderes, y representantes de grupos artísticos y/o culturales articulados con organizaciones sociales, comunitarias e instituciones de los diferentes sectores de la comuna en promoción de la salud mental, prevención del consumo de sustancias psicoactivas, de embarazo en adolescentes y de toda clase de violencia | Numero de grupos dinamizadores por jóvenes líderes, y representantes de grupos artísticos y/o culturales articulados con organizaciones sociales, comunitarias e instituciones de los diferentes sectores de la comuna en promoción de la salud mental, prevención del consumo de sustancias psicoactivas, de embarazo en adolescentes y de toda clase de violencia | 5 | 15% | 15.0% | 100.0% | 7,780,000 | 7,780,000 | 7,780,000 | 7,780,000 | 100.0% | 100.0% | 2016/05/11 | 2016/12/31 | Para dar cumplimiento a este indicador se realiza con operadores externos, Contrato inicio en la primera semana de julio Se realiza convocatoria de 62 jóvenes para la participación en el proceso de formación, durante el cuarto trimestre Los jóvenes que conformaron el grupo dinamizador para la promoción de la salud mental y prevención del consumo de spa y las violencias, llevaron a cabo 9 actividades de sensibilización y multiplicación lúdica, pedagógicas con habitantes de la comuna 3 priorizados. | Secretaría de Salud Pública | | | | | | | | | | |
| | | | | 1041844D | | Realizar 180 encuentros con la población escolar en promoción de la Salud Mental y prevención del consumo de sustancias psicoactivas, prevención del embarazo en adolescentes y prevención de toda clase de violencias | Numero de encuentros con la población escolar en promoción de la Salud Mental y prevención del consumo de sustancias psicoactivas, prevención del embarazo en adolescentes y prevención de toda clase de violencias | 180 | 15% | 15.0% | | 14,180,000 | 14,180,000 | 14,180,000 | 14,180,000 | 100.0% | 100.0% | 2016/05/11 | 2016/12/31 | Se realizó encuentro con población escolar donde asistieron 180 estudiantes de la Institución Educativa Normal Superior Farallones de Cali y permitió abordar habilidades para la vida que permitan afrontar riesgos relacionados al consumo de SPA y las violencias, así como para el ejercicio responsable de la sexualidad. | Secretaría de Salud Pública | | | | | | | | | | |
| | | | | 1041844E | | 100 jóvenes de la comuna 3 participando de un evento de promoción y prevención con la población del centro de escucha en acciones encaminadas a la disminución del estigma y la discriminación de personas que consumen sustancias psicoactivas y prevención de toda clase de violencias | Numero de jóvenes de la comuna 3 participando de un evento de promoción y prevención con la población del centro de escucha en acciones encaminadas a la disminución del estigma y la discriminación de personas que consumen sustancias psicoactivas y prevención de toda clase de violencias | 100 | 15% | 15.0% | | 2,000,000 | 2,000,000 | 2,000,000 | 2,000,000 | 100.0% | 100.0% | 2016/05/11 | 2016/12/31 | Se realizó Jornada masiva con habitantes de la Comuna 3 (Calvento – San Pascual) en promoción de la Salud Mental y la sana convivencia; para la disminución del estigma y la discriminación hacia personas que consumen SPA y prevención de toda clase de violencias con la participación de 100 jóvenes de la comuna 3 y el grupo dinamizador. | Secretaría de Salud Pública | | | | | | | | | | |
| | | | | 1041844F | | 225 personas de la comuna 3 participando en evento masivo en promoción de la Salud Mental y la sana convivencia | Numero de personas de la comuna 3 participando en evento masivo en promoción de la Salud Mental y la sana convivencia | 225 | 15% | 15.0% | | 10,090,000 | 10,090,000 | 10,090,000 | 10,090,000 | 100.0% | 100.0% | 2016/05/11 | 2016/12/31 | Se realizó Evento masivo el con 300 habitantes de la Comuna 3 en la caseta comunal del barrio Libertadores en el cual de manera lúdica y en articulación con el centro de escucha comunitaria se logró la sensibilización de la comunidad frente a su rol en la promoción de la salud mental y prevención de los problemas relacionados al consumo de spa y las violencias | Secretaría de Salud Pública | | | | | | | | | | |
| | 41010020014 | I | Centros de escucha comunitarios operando | | 10 | | | | | | | | | | | | | | | | | | | | | | | | | | |
| | | | | 1041784 | | | | | 100% | 100.0% | | 428,490,000 | 580,425,000 | 580,423,000 | 580,423,000 | 100.0% | 100.0% | | | | | | | | | | | | | | |
| | | | | 1041784A | | Construir 20 guías de intervención para la mitigación de riesgos y daños asociados con el consumo de SPA, teniendo en cuenta el SIDA desarrollado en los (CE) y en las ZOE | Guías de intervención para la mitigación de riesgos y daños asociados con el consumo de SPA, teniendo en cuenta el SIDA desarrollado en los (CE) y en las ZOE construidas | 20 | 5% | 5.0% | | 20,000,000 | 20,000,000 | 20,000,000 | 20,000,000 | 100.0% | 100.0% | 2016/07/01 | 2016/12/31 | A partir del mes de julio con el inicio de la contratación de los operadores externos Fundación Samaritanos de la Calle, Corporación Caminos y Corporación Viviendo realizaron la actualización del diagnóstico comunitario de cada Institución educativa y comunidad intervenida, logrando el análisis de variaciones del diagnóstico entre los periodos anteriores de ejecución, de igual forma se conformaron y fortalecieron las minorías activas, las cuales participaron del diseño y ejecución de 20 intervenciones para la prevención del consumo problemático de sustancias psicoactivas. En total se logró con 3380 beneficiarios de las intervenciones. | Secretaría de Salud Pública | | | | | | | | | | |


| | | | | | | | | | | | |
|--|--|--|--|-------------------|------------------------------|------------|-----------|-----------|--|------|--|
|  <div>ALCALDÍA DE SANTIAGO DE CALI DIRECCIONAMIENTO ESTRATÉGICO PLANEACIÓN ECONÓMICA Y SOCIAL</div> | SISTEMAS DE GESTIÓN Y CONTROL INTEGRADOS SGC - MECI - SISTEDA | | | | MEDE01.03.18.P03.F05 | | | | | | |
| | SEGUIMIENTO DEL PLAN DE ACCIÓN RELACIÓN DE LOS PROYECTOS DE COMPETENCIA DE LA DEPENDENCIA FRENTE AL PLAN DE DESARROLLO CUADRO 1S | | | | VERSIÓN | | 6 | | | | |
| | | | | | FECHA DE ENTRADA EN VIGENCIA | | 20jun2016 | | | | |
| DEPENDENCIA: | | | | | | | | | | | |
| SECRETARÍA DE SALUD PUBLICA MUNICIPAL DE SANTIAGO DE CALI | | | | Fecha de reporte: | | 31/01/2017 | | Vigencia: | | 2016 | |
| | | | | | | | | | | | |


| Código dependencia | Código general | Clase | Identificación del eje, componente, programa, indicador y proyectos de inversión | Clasificación (BP) | Meta a alcanzar Plan Indicativo | Meta de producto del proyecto (Descripción) | Indicador de producto del proyecto (Descripción) | Valor de la meta de producto del proyecto | Ponderación producto (%) | % de ejecución física de los productos del proyecto | % de avance del proyecto (suma avance productos) | Presupuesto inicial (Pesos) | Presupuesto definitivo (Pesos) (1) | Presupuesto ejecutado (Pesos) (2) | Presupuesto pagos (Pesos) (3) | % de ejecución presupuestal (2) / (1) | % de ejecución con pagos (3) / (1) | Día / Mes / Año (Inicio) | Día / Mes / Año (Finalización) | Explicación del avance o retraso | Dependencia responsable (Reporto administrativo) |
|--------------------|----------------|-------|--|--------------------|---|---|--|---|--------------------------|---|--|-----------------------------|------------------------------------|-----------------------------------|-------------------------------|---------------------------------------|------------------------------------|--------------------------|--------------------------------|---|--|
| 4145 | | pr | Fortalecimiento de los Centros de Escucha Comunitarios para la Promoción de la Salud Mental y la Prevención del Consumo de SPA en el Municipio de Cali | 1041784B | Formular 10 Planes de trabajo de promoción de la salud mental y del modelo de inclusión social | Planes de trabajo de promoción de la salud mental y del modelo de inclusión social formulados | | 10 | 14% | 14.0% | 100.0% | 60.000.000 | 60.000.000 | 60.000.000 | 60.000.000 | 100.0% | 100.0% | 2016/07/01 | 2016/12/31 | Los equipos operativos de los Centros de Escucha fueron formados y certificados en la Estrategia ECOOZ sobre la cual se fundamenta esta estrategia de intervención, se definieron 10 planes de trabajo para el desarrollo de acciones de acogida, escucha activa, canalización de redes, realización de estrategias de información educación y comunicación y de intervenciones con grupos poblacionales priorizados a partir del diagnóstico comunitario, que buscaron la promoción de la salud mental a partir del cambio de representaciones sociales frente al fenómeno del consumo de sustancias psicoactivas y la inclusión educativa, laboral y social de las personas involucradas. | Secretaría de Salud Pública |
| | | | | 1041784C | Empoderar 10 Minorías activas en el proceso participativo de implementación de las estrategias CE y ZOE. | Minorías activas en el proceso participativo de implementación de las estrategias CE y ZOE empoderadas | | 10 | 7% | 7.00% | | 30.000.000 | 30.000.000 | 30.000.000 | 30.000.000 | 100.0% | 100.0% | 2016/07/01 | 2016/12/31 | Se logró conformar 10 Minorías activas en los Centros de Escucha de la Comuna 15 (Retiro), Comuna 21 (Potrero Grande), Comuna 20 (Sultana), Comuna 3(EI Calvario), Comuna 10 (Santa Elena y San Judas), comuna 6 (Floraleja), Comuna 1 (Valdealmorosa), Comuna 14 (Las Orquídeas) y Comuna 15 (comuneros); en total participaron 103 personas de las Minorías activas las cuales llevaron a cabo acciones colectivas y jornadas de trabajo para la gestión e implementación de proyectos de promoción y prevención en salud mental y en salud pública que permitieran movilizar y visibilizar los problemas asociados al consumo de SPA en sus comunidades. | Secretaría de Salud Pública |
| | | | | 1041784D | Identificar 50 casos con tratamiento y seguimiento en los CE y ZOE con acciones de mitigación y reducción de daños asociados al consumo de SPA. | Casos con tratamiento y seguimiento en los CE y ZOE con acciones de mitigación y reducción de daños asociados al consumo de SPA identificados | | 50 | 9% | 9.00% | | 35.000.000 | 71.937.000 | 71.937.000 | 71.937.000 | 100.0% | 100.0% | 2016/07/01 | 2016/12/31 | Se logró la inclusión de 50 Personas al tratamiento con base comunitaria, el cual abarcó un conjunto de procesos para articular acciones, instrumentos y prácticas organizadas para promover el mejoramiento de las condiciones de vida de las personas que presentan consumo de sustancias psicoactivas problemático y viven en una situación de exclusión social grave. Este abordaje permitió promover mejores condiciones de vida en la comunidad local de las personas afectadas e en riesgo que contaron con intervención, seguimiento, canalización, acompañamiento psicosocial y comunitario de acuerdo a las necesidades de las personas involucradas en el proceso, lo anterior se evaluó y sistematizó mediante la plataforma de información SICAT implementada en cada Centro de Escucha. | Secretaría de Salud Pública |
| | | | | 1041784E | Realizar 10 Estrategias de capacitación, entrenamiento, educación en y promoción de la salud mental | Estrategias de capacitación, entrenamiento, educación en y promoción de la salud mental realizadas | | 10 | 27% | 27.0% | | 115.000.000 | 215.000.000 | 215.000.000 | 215.000.000 | 100.0% | 100.0% | 2016/07/01 | 2016/12/31 | Se realizaron acciones de escucha comunitaria, búsqueda y acogida para la identificación de necesidades de salud mental y el establecimiento de relaciones de ayuda en cada uno de los Centros de Escucha Comunitarios, así mismo el personal que opera la estrategia fue certificado para su desarrollo y la implementación de un sistema de información mediante 10 sesiones de formación, lo cual permitió monitorear y evaluar el impacto de las acciones desarrolladas A partir de la conformación de las minorías activas y la articulación con las redes de recursos se desarrollaron estrategias de información, educación y comunicación para la transformación de representaciones sociales en torno al consumo de sustancias psicoactivas y sus problemas asociados en los 10 C.E | Secretaría de Salud Pública |
| | | | | 1041784F | Caracterizar 3 Bases de datos con información del consumo en los territorios de los CE y de las ZOE consolidada | Bases de datos con información del consumo en los territorios de los CE y de las ZOE consolidada caracterizadas | | 3 | 27% | 27.0% | | 120.000.000 | 120.000.000 | 120.000.000 | 120.000.000 | 100.0% | 100.0% | 2016/07/01 | 2016/12/31 | Los Equipos Operativos de los 10 Centros de Escucha fueron conformados y entrenados, con elementos técnicos, metodológicos para aplicación de instrumentos y para la implementación del Modelo ECOOZ y desarrollo de tratamientos de base comunitaria. Se logró implementar la Plataforma "Sistema de Información de Casos de Tratamiento Comunitario" (SICATC), la cual permitió sistematizar de manera virtual las Hojas de Primer Contacto, los Diarios Clínicos y los Diarios de Campo que utilizan los dispositivos y se unificó los criterios de uso de esta Plataforma a partir de la construcción de un protocolo de información en coordinación con el Observatorio de Violencia Familiar y Salud Mental de la Secretaría de Salud. | Secretaría de Salud Pública |


| <div><div>ALCALDÍA DE SANTIAGO DE CALI DIRECCIONAMIENTO ESTRATÉGICO PLANIFICACIÓN ECONÓMICA Y SOCIAL</div></div> | | | | SISTEMAS DE GESTIÓN Y CONTROL INTEGRADOS SGC - MECI - SISTEDA | | | | | | | | | | MEDE01.03.18.P03.F05 | | | | | | | | | | | | | | | | | | | |
|---|-------------------|-------|--|--|------------------------------------|---|--|---|--------------------------------|--|---|-----------------------------------|---|--|-------------------------------------|---|--|-----------------------------|--|--|---|------|--|-------------|--|--|--|--|--|--|--|--|--|
| | | | | | | | | | | | | | | VERSIÓN | | | | | | | | | | 6 | | | | | | | | | |
| | | | | | | | | | | | | | | FECHA DE ENTRADA EN VIGENCIA | | | | | | | | | | 20/jun/2016 | | | | | | | | | |
| SEGUIMIENTO DEL PLAN DE ACCIÓN RELACIÓN DE LOS PROYECTOS DE COMPETENCIA DE LA DEPENDENCIA FRENTE AL PLAN DE DESARROLLO CUADRO 1S | | | | | | | | | | | | | | | | | | | | | | | | | | | | | | | | | |
| DEPENDENCIA: | | | | SECRETARÍA DE SALUD PUBLICA MUNICIPAL DE SANTIAGO DE CALI | | | | | | | | | | Fecha de reporte: | | | | 31/01/2017 | | Vigencia: | | 2016 | | | | | | | | | | | |
| | | | | | | | | | | | | | | | | | | | | | | | | | | | | | | | | | |
| Código dependencia | Código general | Clase | Identificación del eje, componente, programa, indicador y proyectos de inversión | Clasificación (BP) | Meta a alcanzar Plan Indicativo | Meta de producto del proyecto (Descripción) | Indicador de producto del proyecto (Descripción) | Valor de la meta de producto del proyecto | Ponderación producto (%) | % de ejecución física de los productos del proyecto | % de avance del proyecto (suma avance productos) | Presupuesto inicial (Pesos) | Presupuesto definitivo (Pesos) (1) | Presupuesto ejecutado (Pesos) (2) | Presupuesto pagos (Pesos) (3) | % de ejecución presupuestal (2) / (1) | % de ejecución con pagos (3) / (1) | Día / Mes / Año (Inicio) | Día / Mes / Año (Finali- zación) | Explicación del avance o retraso | Dependencia responsable (Reparto administrativo) | | | | | | | | | | | | |
| | | | | 1041784G | | Articular 30 estrategias en los CE y ZOE por comunas | Estrategias en los CE y ZOE por comunas articuladas | 30 | 8% | 8.00% | | 33.490.000 | 33.488.000 | 33.486.000 | 33.486.000 | 100.0% | 100.0% | 2016/07/01 | 2016/12/31 | Se llevo acabo análisis de actores, agentes institucionales y líderes sociales y comunitarios, para su articulación con la red de recursos operativos y subjetiva del territorio de cada uno de los Centros de Escucha y zonas de orientación Escolar; se realizaron e recorridos de Calle, Hojas de Primer Contacto (HPC), Diarios de campo, acciones de escucha comunitaria e intervenciones breves con las personas con necesidades de salud mental y su derivación hacia las rutas de los diferentes servicios sociales y de salud. | Secretaría de Salud Pública | | | | | | | | | | | | |
| | | | | 1041784H | | Analizar 3 documentos del proceso realizado en las estrategias CE y ZOE. | Documentos del proceso realizado en las estrategias CE y ZOE analizados | 3 | 3% | 3.0% | | 15.000.000 | 30.000.000 | 30.000.000 | 30.000.000 | 100.0% | 100.0% | 2016/07/01 | 2016/12/31 | Se obtuvieron 3 informes de sistematización correspondientes al trabajo desarrollado en las 10 ZOE y 10 C.E en la vigencia y en relación a los periodos anteriores, se fortaleció esta actividad con la información aportada por la Plataforma SICAT que permitió analizar y comparar los resultados entre las comunas e instituciones educativas intervenidas | Secretaría de Salud Pública | | | | | | | | | | | | |
| | 41010020015 | I | Adolescentes y jóvenes atendidos en consulta de planificación familiar en servicios amigables | | 21556 | | | | | | | | | | | | | | | | | | | | | | | | | | | | |
| 4145 | | pr | Asistencia Técnica en la implementación de un Modelo de Atención en Salud a Mujeres en Edad Fértil y Gestantes en el Municipio de Cali | 1041813 | | | | | 100% | 100.0% | | 112.372.020 | 425.085.823 | 319.497.035 | 319.497.036 | 75.2% | 75.2% | | | | | | | | | | | | | | | | |
| | | | | 1041813A | | Realizar asistencia técnica a 17 ESE y EPS con sus IPS en la aplicación de protocolos y rutas de atención | Numero de ESES y EPS con sus IPS asistidas técnicamente en la aplicación de protocolos y rutas de atención | 17 | 40% | 40.0% | | 46.461.372 | 165.810.216 | 165.810.216 | 165.810.216 | 100.0% | 100.0% | 2016/02/01 | 2016/12/31 | Se realizó asistencia técnica en los diferentes temas de salud sexual y reproductiva donde se presento el modelo de atención a la mujer en edad fértil a las 5 ESES, 3 EPS, 2 EPS contributivas. Se realizó asistencia técnica en el modelo de atención a la mujer en edad fértil a EPS-IPS, se realizó seguimiento a la aplicación de protocolos y rutas de atención en las siguientes entidades : sanitas, confamilia, caldesalud, salud total, comuneix, cruz blanca, sura, nueva eps, comimat, asmet salud, ESE ladara. | Secretaría de Salud Pública | | | | | | | | | | | | |
| | | | | 1041813B | | Evaluar 17 ESE-EPS en el control de calidad de atención a la gestante | Numero de ESES -EPS evaluadas en el control de calidad de atención a la gestante | 17 | 14% | 14.00% | 100.0% | 46.278.793 | 57.676.114 | 57.676.114 | 57.676.115 | 100.0% | 100.0% | 2016/02/01 | 2016/12/31 | Se realizó asistencia técnica para la construcción y análisis del sistema de garantía de la calidad de la atención a la mujer en edad fértil 4 EPS Sub. 5 ESE, EPS contributivas, se adelanto el comité de garantía de la calidad de la atención a la mujer en edad fértil donde se presentaron los resultados de los indicadores del año 2015. Se realizó 2 comité tecnico científico con ginecólogos , Se realizó estandarización de monitoreo de historias clínicas con la ESE Suroriental y Salud Total. Revisión de nueva tabla de indicadores para el sistema de garantía de la calidad , revisión de códigos de facturación de la consejería en salud sexual y reproductiva con la dependencia prestación de servicios de la secretaría de salud. | Secretaría de Salud Pública | | | | | | | | | | | | |
| | | | | 1041813C | | Formar 100 agentes multiplicadores para promoción de los derechos sexuales y reproductivos | numero de Agentes multiplicadores formados para la promoción de los derechos sexuales y reproductivos | 100 | 38% | 38.00% | | | 165.844.848 | 60.256.060 | 60.256.060 | 36.3% | 36.3% | 2016/12/05 | 2016/12/31 | Se realizó la formación de 100 agentes multiplicadores de la salud sexual y reproductiva, formados en la zona rural de la ESE LADERA (Montebello, buñales, gobernadora hernandez) realizando acciones para la promoción de derechos sexuales y reproductivos en su zona de residencia | Secretaría de Salud Pública | | | | | | | | | | | | |
| | | | | 1041813D | | 10 ESE y EPS realizando seguimiento a las gestantes de Alto Riesgo Obstetrico | Numero ESES y EPS realizando seguimiento a las gestantes de Alto Riesgo Obstetrico | 10 | 8% | 8.0% | | 19.631.855 | 35.754.645 | 35.754.645 | 35.754.645 | 100.0% | 100.0% | 2016/02/01 | 2016/12/31 | A traves de asistencias técnicas y verificación al ingreso de gestantes de alto riesgo obstetrico se logra implementar seguimientos a esta población en las 5 ESE y en gestantes de alto riesgos de EPS como Emisamar, Cosalud, Asmetalsud, Caldesalud, SOS, Nueva EPS, Confamilia, Otros. | Secretaría de Salud Pública | | | | | | | | | | | | |
| | 41010020016 | I | Sedes educativas públicas y privadas que promocionan y ofertan alimentos de alto valor nutricional en sus tiendas escolares | | 336 | | | | | | | | | | | | | | | | | | | | | | | | | | | | |
| | | | | 1041796 | | | | 124 | 100% | 100.0% | | 105.254.243 | 88.460.056 | 88.460.055 | 76.786.995 | 100.0% | 86.8% | | | | | | | | | | | | | | | | |


| | | | | | | | | | | |
|--|--|--|--|--|---------------------------------|--|------------|-----------|--|------|
|  <div>ALCALDÍA DE SANTIAGO DE CALI DIRECCIONAMIENTO ESTRATÉGICO PLANEACIÓN ECONÓMICA Y SOCIAL</div> | SISTEMAS DE GESTIÓN Y CONTROL INTEGRADOS SGC - MECI - SISTEDA | | | | MEDE01.03.18.P03.F05 | | | | | |
| | SEGUIMIENTO DEL PLAN DE ACCIÓN RELACIÓN DE LOS PROYECTOS DE COMPETENCIA DE LA DEPENDENCIA FRENTE AL PLAN DE DESARROLLO CUADRO 1S | | | | VERSIÓN | | 6 | | | |
| | | | | | FECHA DE ENTRADA EN VIGENCIA | | 20jun/2016 | | | |
| DEPENDENCIA: | | | | | | | | | | |
| SECRETARÍA DE SALUD PUBLICA MUNICIPAL DE SANTIAGO DE CALI | | | | | Fecha de reporte: | | 31/01/2017 | Vigencia: | | 2016 |
| | | | | | | | | | | |

| Código dependencia | Código general | Clase | Identificación del eje , componente, programa, indicador y proyectos de inversión | Clasificación (BP) | Meta a alcanzar Plan Indicativo | Meta de producto del proyecto (Descripción) | Indicador de producto del proyecto (Descripción) | Valor de la meta de producto del proyecto | Ponderación producto (%) | % de ejecución física de los productos del proyecto | % de avance del proyecto (suma avance productos) | Presupuesto inicial (Pesos) | Presupuesto definitivo (Pesos) (1) | Presupuesto ejecutado (Pesos) (2) | Presupuesto pagos (Pesos) (3) | % de ejecución presupuestal (2) / (1) | % de ejecución con pagos (3) / (1) | Día / Mes / Año (Inicio) | Día / Mes / Año (Finalización) | Explicación del avance o retraso | Dependencia responsable (Reparto administrativo) |
|--------------------|----------------|-------|--|--------------------|---------------------------------|---|---|---|--------------------------|---|--|-----------------------------|------------------------------------|-----------------------------------|-------------------------------|---------------------------------------|------------------------------------|--------------------------|--------------------------------|---|--|
| 4145 | | pr | Fortalecimiento de la estrategia tienda escolar saludable en 178 sedes escolares del municipio de Cali | 1041796A | | Realizar 118 talleres de capacitación a comunidad educativa | Numero de talleres de capacitacion realizados a comunidad educativa | 118 | 25% | 25.00% | | 45,201,343 | 28,407,156 | 28,407,155 | 16,734,095 | 100.0% | 58.9% | 2016/02/01 | 2016/12/31 | Se realizo en total de 134 talleres a la comunidad educativas, con la participacion total de 2461 personas, 12 talleres dirigidos a los tendones escolares, contandose con la participacion de 160 tendones escolares de las Zonas Educativas, 51 talleres dirigidos a directivos docentes con 585 participantes de las sedes educativas, se realizaron 24 talleres dirigidos a 679 estudiantes, 5 talleres dirigidos a los estudiantes del programa licenciatura en educacion fisica de la Universidad del valle con 92 participantes, 49 Talleres dirigidos a 945 padres de familia. | Secretaría de Salud Pública |
| | | | | 1041796B | | Realizar 1 Feria del Tendero escolar | Numero de Feria del tendero escolar realizada | 1 | 25% | 25.0% | 100.0% | 14,851,557 | 14,851,557 | 14,851,557 | 14,851,557 | 100.0% | 100.0% | 2016/02/01 | 2016/12/31 | Se realizo la feria del tendero escolar el dia 05 de nov de 2016 en las instalaciones del Sene Salaria, se conto con la participacion de 185 personas, en esta actividad se aplicó 60 encuestas a tenderos escolares con el fin de conocer las necesidades e interes de los tenderos. Esta actividad permitió identificar necesidad de proveeduría en pan integral y productos homeados. | Secretaría de Salud Pública |
| | | | | 1041796C | | Vincular 5 instituciones para promover estilos de vida saludable en el entorno escolar | Numero de instituciones que se vinculan para promover estilos de vida saludable en el entorno escolar | 5 | 50% | 50.0% | | 45,201,343 | 45,201,343 | 45,201,343 | 45,201,343 | 100.0% | 100.0% | 2016/02/01 | 2016/12/31 | La Linea EVS ha realizado articulacion y trabajo conjunto con la secretaria de cultura, educacion y de deporte con el fin de fortalecer la promocion de estilos de vida saludable en el entorno escolar e incrementar las instituciones vinculadas para tal fin, como tambien se ha realizado articulacion con las asociaciones de padres de familia , con el objetivo de ampliar la oferta de alimentos saludables en las tiendas escolares: se realizo contacto con cuatro proveedores de alimentos, 1. Homeados Bihhot SAS, quienes elaboran y ofrecen galletas y cereales, 2. Granizados Mango viche quien ofrece granizado de fruta natural 3. el Instituto Tobías Emanuel que elabora alimentos homeados, 4. FRUTAS Y VERDURAS LA 39. Adicionalmente el SENA se vivulo por medio del desarrollo de talleres demostrativos con la comunidad educativa. | Secretaría de Salud Pública |
| | 4101003 | P | Vida, familia y salud mental | | | | | | | | | | | | | | | | | | |
| | 41010030006 | I | Padres, madres, cuidadores y cabeza de hogar formados en promoción para la vida y orevención de factores de riesgo | | 300 | | | | | | | | | | | | | | | | |
| | | | | 1041845 | | | | 265 | 100% | 85.0% | | 50,000,000 | 50,000,000 | 50,000,000 | 15,000,000 | 100.0% | 30.0% | | | | |
| | | | | 1041845A | | Conformar 10 grupos dinamizados por jóvenes líderes, y representantes de grupos artísticos y/o culturales conformados y operando en prevención del consumo de sustancias psicoactivas, violencia familiar, el ejercicio no responsable de la sexualidad y promoción de la salud mental | Numero de Grupos Conformados dinamizados por jóvenes líderes, y representantes de grupos artísticos y/o culturales conformados y operando en prevención del consumo de sustancias psicoactivas, violenCia familiar, el ejercicio no responsable de la sexualidad y promoción de la salud Mental | 10 | 20% | 20.0% | | 650,000 | 650,000 | 650,000 | 650,000 | 100.0% | 100.0% | 2016/05/20 | 2016/12/31 | Con la red de salud Oriente se realizaron 3 reuniones con el comité de planificación de la comuna 13 para socializar y concertar la operación del proyecto de situado fiscal, se realizó la convocatoria e inscripción de los jóvenes y se conformó un grupo de 30 jóvenes que han sido formados con 5 talleres para constituir el grupo dinamizador. | Secretaría de Salud Pública |
| | | | | 1041845B | | Conformar 10 grupos dinamizados por jóvenes líderes, y representantes de grupos artísticos y/o culturales realizando acciones de promoción de la salud mental, prevención del consumo de sustancias psicoactivas, del embarazo en adolescentes y de toda clase de violencia con los grupos focalizados de la comuna | Numero de grupos Conformados dinamizados por jóvenes líderes, y representantes de grupos artísticos y/o culturales realizando acciones de promocion de la salud mental, prevencion del consumo de sustancias psicoactivas, del embarazo en adolescentes y de toda clase de violencia con los grupos focalizados de la comuna. | 10 | 20% | 20.0% | | 12,300,000 | 12,300,000 | 12,300,000 | 12,300,000 | 100.0% | 100.0% | 2016/05/20 | 2016/12/31 | Se conformaron Grupos dinamizadores por jóvenes líderes, y representantes de grupos artísticos y/o culturales realizando acciones de promoción de la salud mental, prevención del consumo de sustancias psicoactivas, del embarazo en adolescentes y de toda clase de violencia con los grupos focalizados de la comuna. | Secretaría de Salud Pública |


| <div><div>ALCALDÍA DE SANTIAGO DE CALI DIRECCIONAMIENTO ESTRATEGICO PLANIFICACION ECONOMICA Y SOCIAL</div></div> | | | | SISTEMAS DE GESTIÓN Y CONTROL INTEGRADOS SGC - MECI - SISTEDA | | | | | | | | | | MEDE01.03.18.P03.F05 | | | | | | | |
|---|-------------------|-------|--|---|---|--|---|---|--------------------------------|--|---|-----------------------------------|---|--|-------------------------------------|---|--|--|--|--|---|
| | | | | | | | | | | | | | | VERSIÓN | | | | 6 | | | |
| | | | | | | | | | | | | | | FECHA DE ENTRADA EN VIGENCIA | | | | 20/jun/2016 | | | |
| SEGUIMIENTO DEL PLAN DE ACCIÓN RELACIÓN DE LOS PROYECTOS DE COMPETENCIA DE LA DEPENDENCIA FRENTE AL PLAN DE DESARROLLO CUADRO 1S | | | | | | | | | | | | | | | | | | | | | |
| DEPENDENCIA: | | | | SECRETARÍA DE SALUD PUBLICA MUNICIPAL DE SANTIAGO DE CALI | | | | | | | | Fecha de reporte: | | 31/01/2017 | | Vigencia: | | 2016 | | | |
| | | | | | | | | | | | | | | | | | | | | | |
| Código dependencia | Código general | Clase | Identificación del eje, componente, programa, indicador y proyectos de inversión | Clasificación (BP) | Meta a alcanzar Plan Indicativo | Meta de producto del proyecto (Descripción) | Indicador de producto del proyecto (Descripción) | Valor de la meta de producto del proyecto | Ponderación producto (%) | % de ejecución fisica de los productos del proyecto | % de avance del proyecto (suma avance productos) | Presupuesto inicial (Pesos) | Presupuesto definitivo (Pesos) (1) | Presupuesto ejecutado (Pesos) (2) | Presupuesto pagos (Pesos) (3) | % de ejecución presupuestal (2) / (1) | % de ejecución con pagos (3) / (1) | Día / Mes / Año (Inicio) | Día / Mes / Año (Finali- zación) | Explicación del avance o retraso | Dependencia responsable (Reporto administrativo) |
| 4145 | | pr | Apoyo a la Promoción y Prevención del Consumo de SPA y Convivencia en la Comuna 13 en Santiago de Cali | 1041845C | | Conformar 5 grupos dinamizados por jóvenes por jóvenes líderes, y representantes de grupos artísticos y/o culturales de la comuna 13, realizando articulación con organizaciones sociales y comunitarias e instituciones de los diferentes sectores en promoción de la salud mental, prevención del consumo de sustancias psicoactivas, de embarazo en adolescentes y de toda clase de violencia | Numero de grupos Conformados dinamizados por jóvenes por jóvenes líderes, y representantes de grupos artísticos y/o culturales de la comuna 13, realizando articulación con organizaciones sociales y comunitarias e instituciones de los diferentes sectores en promoción de la salud mental, prevención del consumo de sustancias psicoactivas, de embarazo en adolescentes y de toda clase de violencia. | 5 | 15% | 15.0% | 85.0% | 7.980.000 | 7.980.000 | 7.980.000 | 2.050.000 | 100.0% | 25.7% | 2016/05/20 | 2016/12/31 | Se conformaron 5 grupos dinamizadores por jóvenes por jóvenes líderes, y representantes de grupos artísticos y/o culturales de la comuna 13, realizando articulación con organizaciones sociales y comunitarias e instituciones de los diferentes sectores en promoción de la salud mental, prevención del consumo de sustancias psicoactivas, de embarazo en adolescentes y de toda clase de violencia. | Secretaría de Salud Pública |
| | 1041845D | | | 70 miembros de la comunidad educativa participando de evento de promoción y prevención del consumo de sustancias psicoactivas, del embarazo en adolescentes y de toda clase de violencias | comunidad educativa participando de evento de promoción y prevención del consumo de sustancias psicoactivas , del embarazo en adolescentes y de toda clase de violencias. | 70 | 15% | 15.00% | 14.680.000 | 14.680.000 | | 14.680.000 | | 100.0% | 0.0% | 2016/05/20 | 2016/12/31 | se realizo el Evento "Pinta el mundo de naranja" en el marco de la semana de la salud mental , que mediante la metodología de conversatorio comunitario logro al participación de 120 Personas de la comuna 13 que fueron capacitadas y formadas en acciones promoción de la Salud Mental, prevención del consumo de SPA y de violencia contra la Mujer. | Secretaría de Salud Pública | | |
| | 1041845E | | | 50 personas de los grupos focalizados participando de evento de promoción y prevención de la salud mental de en acciones encaminadas a la disminución del estigma y la discriminación de personas que consumen sustancias psicoactivas y prevención de toda clase de violencias | Numero de Personas de los grupos focalizados participando de evento de promoción y prevención de la salud mental de en acciones encaminadas a la disminución del estigma y la discriminación de personas que consumen sustancias psicoactivas y prevención de toda clase de violencias. | 50 | 15% | 0.0% | 2.080.000 | 2.080.000 | | 2.080.000 | | 100.0% | 0.0% | 2016/05/20 | 2016/12/31 | se realiza prorroga del contrato para culminar el este proceso ; se ha adelantado mesa de trabajo sobre violencia y rutas de atención, con la red del buen trato de la comuna 13 | Secretaría de Salud Pública | | |
| | 1041845J | | | 120 personas de la comuna 13 participando de evento de promoción de la Salud Mental y la sana convivencia | Numero de Personas de la comuna 13 participando de evento de promoción de la Salud Mental y la sana convivencia. | 120 | 15% | 15.0% | 12.310.000 | 12.310.000 | | 12.310.000 | | 100.0% | 0.0% | 2016/05/20 | 2016/12/31 | se realizo el Evento "Pinta el mundo de naranja" en el marco de la semana de la salud mental , que mediante la metodología de conversatorio comunitario logro al participación de 120 Personas de la comuna 13 que fueron capacitadas y formadas en acciones promoción de la Salud Mental, prevención del consumo de SPA y de violencia contra la Mujer. | Secretaría de Salud Pública | | |
| | 4103 | C | Salud pública oportuna y confiable | | | | | | | | | | | | | | | | | | |
| | 4103001 | P | Salud pública con enfoque intersectorial y poblacional | | | | | | | | | | | | | | | | | | |
| | 41030010001 | I | Intervenciones de inspección en sumideros | | 1188000 | | | | | | | | | | | | | | | | |
| 4145 | | pr | Prevención, Vigilancia y Control de las Enfermedades Transmídas por Vectores en el Municipio de Cali | 1041792 | | | | | 100% | 100.0% | 100.0% | 2.307.839.659 | 3.439.362.102 | 3.328.851.046 | 3.275.671.324 | 96.8% | 95.2% | | | | |
| | | | | 1041792A | | Intervenir 54.000 sumideros ubicados en via publica de las 22 comunas | Numero de sumideros interviendos ubicados en via publica de las 22 comunas | 54000 | 30% | 30.0% | | 1.264.972.346 | 1.485.376.068 | 1.374.865.012 | 1.321.685.290 | 92.6% | 89.0% | 2016/01/04 | 2016/12/31 | Se ha intervenido 54.000 depositos criticos en via publica en 30 cidos con un indice aedico acumulado de 3,72% (total de 1.193.894 intervenciones en depositos criticos en 2016) | Secretaría de Salud Pública |
| | | | | 1041792B | | Realizar 10 jornadas de trabajo de control preventivo y correctivo en zonas de alto indice de riesgo para enfermar por dengue y chikungunya | Numero de jornadas de trabajo de control preventivo y correctivo en zonas de alto indice de riesgo para enfermar por dengue y chikungunya | 10 | 10% | 10.0% | | 495.848.906 | 793.618.060 | 793.618.060 | 793.618.060 | 100.0% | 100.0% | 2016/01/04 | 2016/12/31 | Se realizaron 44 jornadas de salud ambiental en sectores de barrios priorizados por casos e indices Aedicos, donde se visitaron un total de 17.468 predios | Secretaría de Salud Pública |
| | | | | 1041792C | | Realizar control del vector en 1143 sitios con al menos 2 controles para disminuir la incidencia del vector transmisor del Dengue y Chikungunya | Numero de sitios con al menos dos controles para disminuir la incidencia del vector transmisor del Dengue y Chikungunya. | 1143 | 10% | 10.0% | | 179.805.477 | 385.560.799 | 385.560.799 | 385.560.799 | 100.0% | 100.0% | 2016/01/04 | 2016/12/31 | se realizo visita a 5.901 sitios de concentraciones humanas de los cuales aproximadamente 516 predios se encontraron positivos. | Secretaría de Salud Pública |
| | | | | 1041792D | | Mantener Actualizada base de datos con información sobre control de dengue y chikungunya con implementación en sus cinco componentes | Base de Datos actualizada por semana | 24 | 10% | 10.0% | | 74.644.185 | 74.644.185 | 74.644.185 | 74.644.185 | 100.0% | 100.0% | 2016/01/04 | 2016/12/31 | Se han realizado actualización semanal a la base de datos del programa dengue del Grupo de Salud Ambiental, se cuenta con 48 actualizaciones. | Secretaría de Salud Pública |


| | | | | | | | | | | | | | | | | | | | | | |
|--|-------------------|-------|---|--|------------------------------------|---|---|---|--------------------------------|--|---|-----------------------------------|---|--|-------------------------------------|---|--|-----------------------------|--|--|---|
| <div><div>ALCALDÍA DE SANTIAGO DE CALI DIRECCIONAMIENTO ESTRATÉGICO PLANEACIÓN ECONÓMICA Y SOCIAL</div></div> | | | | SISTEMAS DE GESTIÓN Y CONTROL INTEGRADOS SGC - MECI - SISTEDA | | | | | | | | | | | | | MEDE01.03.18.P03.F05 | | | | |
| | | | | | | | | | | | | | | | | | VERSIÓN | | 6 | | |
| | | | | | | | | | | | | | | | | | FECHA DE ENTRADA EN VIGENCIA | | 20/jun/2016 | | |
| RELACIÓN DE LOS PROYECTOS DE COMPETENCIA DE LA DEPENDENCIA FRENTE AL PLAN DE DESARROLLO CUADRO 1S | | | | | | | | | | | | | | | | | | | | | |
| DEPENDENCIA: | | | | SECRETARÍA DE SALUD PUBLICA MUNICIPAL DE SANTIAGO DE CALI | | | | | | | | Fecha de reporte: | | | 31/01/2017 | | Vigencia: | | 2016 | | |
| | | | | | | | | | | | | | | | | | | | | | |
| Código dependencia | Código general | Clase | Identificación del eje, componente, programa, indicador y proyectos de inversión | Clasificación (BP) | Meta a alcanzar Plan Indicativo | Meta de producto del proyecto (Descripción) | Indicador de producto del proyecto (Descripción) | Valor de la meta de producto del proyecto | Ponderación producto (%) | % de ejecución física de los productos del proyecto | % de avance del proyecto (suma avance productos) | Presupuesto inicial (Pesos) | Presupuesto definitivo (Pesos) (1) | Presupuesto ejecutado (Pesos) (2) | Presupuesto pagos (Pesos) (3) | % de ejecución presupuestal (2) / (1) | % de ejecución con pagos (3) / (1) | Día / Mes / Año (Inicio) | Día / Mes / Año (Finali- zación) | Explicación del avance o retraso | Dependencia responsable (Reporto administrativo) |
| | | | | 1041792E | | Analizar el comportamiento de infestación del vector del dengue y chikungunya. | Numero Informes de intervencion del comportamiento de infestacion del vector del dengue y chikungunya. | 2 | 25% | 25.0% | | 86,763,374 | 86,763,374 | 86,763,374 | 86,763,374 | 100.0% | 100.0% | 2016/01/04 | 2016/12/31 | Se cuenta con un informe trimestral del comportamiento de infestación del vector del dengue en la vigencia 2016 se realizaron 4 informes | Secretaría de Salud Pública |
| | | | | 1041792F | | 2 comunidades con estrategia educativa desarrollada para la prevención del vector transmisor del Dengue y Chikungunya | Numero de comunidades con estrategia educativa desarrollada para la prevención del vector transmisor del Dengue y Chikungunya | 2 | 15% | 15.0% | | 205,805,371 | 613,399,616 | 613,399,616 | 613,399,616 | 100.0% | 100.0% | 2016/01/04 | 2016/12/31 | Se desarrollaron estrategias educativas en la comunidad de: Ciudadela Fiorilla, San Luis I y Petecuy II en la Comuna 6, Sete de Agosto y Alfonso Lopez I, II y III en la Comuna 7, Brisas de Mayo, Siles y Iruas Camargo en la Comuna 20, para la prevención del vector transmisor del Dengue, Zika y Chikungunya, se continua haciendo seguimiento y acciones en Mariano Ramos comuna 16, | Secretaría de Salud Pública |
| | 41030010002 | I | Sujetos de interés controlados respecto a requisitos sanitarios | | 25500 | | | | | | | | | | | | | | | | |
| | | | | 1041808 | | | | | 100% | 100.0% | | 6,699,915,322 | 7,079,236,751 | 6,376,515,060 | 6,237,259,470 | 90.1% | 88.1% | | | | |
| | | | | 1041808A | | Verificar 13.000 establecimientos visitados y controlados en el cumplimiento de requisitos sanitarios | Numero de establecimientos visitados y controlados verificados en el cumplimiento de requisitos sanitarios | 13000 | 20% | 20.0% | | 3,665,100,715 | 3,841,987,687 | 3,139,265,996 | 3,000,010,406 | 81.7% | 78.1% | 2016/04/01 | 2016/12/31 | Se realizaron visitas de Inspección, Vigilancia y Control a 13.589 establecimientos verificando el cumplimiento de los requisitos sanitarios. | Secretaría de Salud Pública |
| | | | | 1041808B | | 100% de edificaciones con sistema de almacenamiento de agua con cumplimiento de requisitos | Porcentaje de edificaciones con sistema de almacenamiento de agua con cumplimiento de requisitos. | 100% | 5% | 5.0% | | 170,825,820 | 170,825,820 | 170,825,820 | 170,825,820 | 100.0% | 100.0% | 2016/04/01 | 2016/12/31 | Cumplen con requisitos de calidad 100 edificaciones con tanque de almacenamiento de agua para consumo humano controladas en la vigencia | Secretaría de Salud Pública |
| | | | | 1041808C | | Capacitar 3500 personas en manejo adecuado de riesgos sanitarios | Numero de Personas capacitadas en manejo adecuado de riesgos sanitarios | 3500 | 5% | 5.0% | | 176,025,689 | 188,605,911 | 188,605,911 | 188,605,911 | 100.0% | 100.0% | 2016/04/01 | 2016/12/31 | Se ha realizado capacitación a 1934 personas para el control del vector transmisor del dengue, zika y chikungunya y la prevención de la enfermedad en 82 jornadas de capacitación; en el manejo adecuado de alimentos a 5813 personas en 187 Grupos. Para un total de 7747 personas capacitadas de la comunidad en el manejo adecuado de riesgos sanitarios | Secretaría de Salud Pública |
| | | | | 1041808D | | Implementar 24 Servicios amigables en las 5 ESE | Numero servicios amigables implementados en las 5 ESE | 24 | 3% | 3.00% | | 68,896,101 | 73,819,975 | 73,819,975 | 73,819,975 | 100.0% | 100.0% | 2016/04/01 | 2016/12/31 | se realizo seguimiento a los servicios amigables para adolescentes y jóvenes de Cañaveralejo, Colon, Antonio Narño Union de vivienda popular, mariano Ramos Carlos Camana, Luis H Garcas, el Rodero, Primitivo Iglesias , Obispo, Campaña, Fiorilla, Petecuy I y 3 Punto Malambo Campaña, Rivera, Popular y Joaquín Paz Romero, Vallado, Potrero grande , Charco azul, Marroquín Cauquiza y Diamante. Se realizo visita de asistencia técnica a 2 servicios amigables nuevos de Profamilia y Fundación Si mujer, tambien se realizo reunion con los servicios amigables donde participaron ESE, Iadema, Norte, Centro, Suroriente, Oriente, para fortalecimiento de los 24 servicios amigables implementados | Secretaría de Salud Pública |
| | | | | 1041808E | | 15 Redes de Promoción del Buen Trato con planes de acción implementados | Numero de Redes de Promoción del Buen Trato con planes de acción implementados | 15 | 3% | 3.0% | | 254,231,421 | 272,400,859 | 272,400,859 | 272,400,859 | 100.0% | 100.0% | 2016/04/01 | 2016/12/31 | Las 15 redes de promoción del buen trato han diseñado planes de trabajo y han avanzado en su ejecución con ejes de promoción de la salud mental y formación . Se realizo el acompañamiento y capacitación a las redes locales del Buen trato de Cali para la implementación y desarrollo de sus planes de acción en las comunas 1,6, 7, 14, 15, 16, 18, 20 y 21, 12, 13, 3, 4, 12, 17 y dos Compromisos de la Zona Rural Homogéneo y Buitera, se han desarrollado acciones, actividades e intervenciones articuladas con Salud y otras instancias institucionales y sectoriales, cumpliendo y ajustando los planes de acción de acuerdo al quehacer del territorio. | Secretaría de Salud Pública |
| | | | | 1041808F | | Realizar 100% de las actividades de IEC de promoción y prevención frente a los factores de riesgo asociados | Porcentaje Actividades de IEC de promoción y prevención realizadas frente a los factores de riesgo asociados. | 100% | 20% | 20.0% | | 413,617,454 | 443,177,909 | 443,177,909 | 443,177,909 | 100.0% | 100.0% | 2016/04/01 | 2016/12/31 | 100% Realizadas las acciones de promoción de la salud y prevención de la enfermedad en la población a intervenir según cada prioridad en salud | Secretaría de Salud Pública |

| | | | | | | | | | | | | | | | | | | | | | | | | | | | |
|--|----------------|-------|---|--|---------------------------------|--|--|---|--------------------------|---|--|-----------------------------|------------------------------------|-----------------------------------|-------------------------------|---|------------------------------------|--------------------------|---|---|--|------------|--|-----------|--|------|--|
| <div><div>ALCALDÍA DE SANTIAGO DE CALI DIRECCIONAMIENTO ESTRATÉGICO PLANEACIÓN ECONÓMICA Y SOCIAL</div></div> | | | | SISTEMAS DE GESTIÓN Y CONTROL INTEGRADOS SGC - MECI - SISTEDA SEGUIMIENTO DEL PLAN DE ACCIÓN RELACIÓN DE LOS PROYECTOS DE COMPETENCIA DE LA DEPENDENCIA FRENTE AL PLAN DE DESARROLLO CUADRO 1S | | | | | | | | | | | | MEDE01.03.18.P03.F05 | | | | | | | | | | | |
| | | | | | | | | | | | | | | | | VERSIÓN | | 6 | | | | | | | | | |
| | | | | | | | | | | | | | | | | FECHA DE ENTRADA EN VIGENCIA | | 20/jun/2016 | | | | | | | | | |
| DEPENDENCIA: | | | | | | | | | | | | | | | | SECRETARÍA DE SALUD PUBLICA MUNICIPAL DE SANTIAGO DE CALI | | | | Fecha de reporte: | | 31/01/2017 | | Vigencia: | | 2016 | |
| | | | | | | | | | | | | | | | | | | | | | | | | | | | |
| Código dependencia | Código general | Clase | Identificación del eje , componente, programa, indicador y proyectos de inversión | Clasificación (BP) | Meta a alcanzar Plan Indicativo | Meta de producto del proyecto (Descripción) | Indicador de producto del proyecto (Descripción) | Valor de la meta de producto del proyecto | Ponderación producto (%) | % de ejecución física de los productos del proyecto | % de avance del proyecto (suma avance productos) | Presupuesto inicial (Pesos) | Presupuesto definitivo (Pesos) (1) | Presupuesto ejecutado (Pesos) (2) | Presupuesto pagos (Pesos) (3) | % de ejecución presupuestal (2) / (1) | % de ejecución con pagos (3) / (1) | Día / Mes / Año (Inicio) | Día / Mes / Año (Finalización) | Explicación del avance o retraso | Dependencia responsable (Reporto administrativo) | | | | | | |
| 4145 | | pr | Administración Pago de Salarios Funcionarios Salud Pública y Epidemiología Municipio de Cal | 1041808G | | Investigar 100% de los casos susceptibles de causar brotes según lineamientos y protocolos | Porcentaje Casos investigados según lineamientos y protocolos | 100% | 15% | 15.0% | 100.0% | 485,874,792 | 621,667,353 | 621,667,353 | 621,667,353 | 100.0% | 100.0% | 2016/04/01 | 2016/12/31 | Se investigaron: (139) los ferias, (10) meningitis, (52) Varicelas, (21) Eventos adverso a la vacunación, (1) Difteria, (12) Mortalidad Materna, (10) de Morbilidad Materna Extrema, (3) intoxicaciones, (27) mortalidades por Dengue, (180) casos de Zika, (3) mortalidades por Desnutrición, (7) Mortalidad Perinatal, (6) Sífilis, (9) VIH, (4) Defectos Congénitos, (8) mortalidades por Cáncer Infantil, (3) brotes de ETA con los respectivos informes, (1) brote de EDA y (1) brote de IRA. De igual forma se realizó seguimiento telefónico, revisión, correlación y ajustes a todos los casos notificados. Para este trimestre de los casos notificados de enfermedades transmisibles y no transmisibles, se investigaron las mortalidades, revisión, seguimiento telefónico, correlación y ajustes a todos los casos notificados. | Secretaría de Salud Pública | | | | | | |
| | | | | 1041808H | | Realizar asistencia técnica al 80% de IPS en el cumplimiento de guías normas y protocolos de atención | Porcentaje IPS asistidas técnicamente en el cumplimiento de guías normas y protocolos de atención | 80% | 15% | 15.0% | 36,567,906 | 39,181,344 | 39,181,344 | 39,181,344 | 100.0% | 100.0% | 2016/04/01 | 2016/12/31 | S e ha realizado seguimiento a al 16 % de IPS, 5 en las ESE Ladera, Oriente, Sur oriente , Norte y Centro, Mallamas, Asmesalud y Emisanar, durante el 4 trimestre Se desarrollo la segunda versión del Seminario de Salud Mental Social y Comunitario con una intensidad de 120 horas de formación e intervención, en el cual participaron 80 puede 41 instituciones del sector salud. Como objetivo de este proceso se planteó, formar profesionales de los equipos psicosociales de las IPS en Salud Mental comunitaria e intervención psicosocial de acuerdo con la normatividad vigente Ley 1616 de 2013 y al Plan Decenal de Salud Pública. Se llevo acabo la conmemoración de la Semana de la Salud Mental, que abarco 5 eventos académicos y jornadas territoriales de apoyo formativo en salud mental en torno a l consumo de sustancias psicoactivas, el sufrimiento psicosocial y las violencias. | Secretaría de Salud Pública | | | | | | | |
| | | | | 1041808I | | Realizar asistencia técnica a 95% de IPS vacunadoras en relación a los lineamientos del Ministerio de la Protección Social | Porcentaje de IPS vacunadoras asistidas técnicamente en relación a los lineamientos del Ministerio de la Protección Social | 95% | 5% | 5.0% | 45,917,302 | 49,198,925 | 49,198,925 | 49,198,925 | 100.0% | 100.0% | 2016/04/01 | 2016/12/31 | Se brindó a las IPS vacunadoras públicas y privadas asistencia técnica en relación a los lineamientos del Ministerio de Salud y la Protección Social, incluyendo las nuevas directrices para la erradicación de la Polio, Rubéola Sarampión y Plan de Rabia, garantizando así el constante monitoreo, seguimiento y verificación del cumplimiento de las condiciones técnicas estipuladas para la adecuada prestación del servicio de vacunación en las entidades de la municipalidad, se realizó la asistencia técnica requerida para el cumplimiento de los lineamientos técnicos PAI a las entidades vacunadoras del municipio de Santiago de Cali. | Secretaría de Salud Pública | | | | | | | |
| | | | | 1041808J | | Controlar 100% de eventos notificados por vectores y zoonosis | Porcentaje de eventos notificados por vectores y zoonosis controlados | 100% | 5% | 5.0% | 1,232,129,973 | 1,219,520,612 | 1,219,520,612 | 1,219,520,612 | 100.0% | 100.0% | 2016/04/01 | 2016/12/31 | Se atendieron el 100% de los eventos notificados y observables por Vectores (dengue grave en acompañamiento con Vigilancia Epidemiológica) y zoonosis (Accidentes Rabicos, Mordeduras por roedores y leptospirosis). | Secretaría de Salud Pública | | | | | | | |
| | | | | 1041808K | | 100% de territorios priorizados con diagnóstico actualizado de las condiciones sanitarias, sociales y ambientales | Porcentaje de territorios priorizados con diagnóstico actualizado de las condiciones sanitarias, sociales y ambientales | 100% | 4% | 4.0% | 150,728,149 | 158,850,356 | 158,850,356 | 158,850,356 | 100.0% | 100.0% | 2016/04/01 | 2016/12/31 | Se cuenta con el diagnóstico actualizado de los 11 territorios priorizados en: (Comuna 1 Terrón Colorado Bajo, Comuna 3 Polígono sectores Calvario, San Bosco y Santa Rosa, Comuna 6 Ciudadela Floreal, Comuna 11 y 12 entorno a la cárcel de Villahermosa, Comuna 13 Poblado II, Comuna 14 Alfonso Bonilla Aragón, Comuna 15 Llano Verde, Comuna 16 Mariano Ramos, Comuna 20 Urras Camargo, Corregimiento Faldía, Corregimiento Horniguero) que comprende las 5 áreas de ciudad. | Secretaría de Salud Pública | | | | | | | |
| | 41030010003 | I | Índice de eficacia del Sistema de Vigilancia en Salud Pública | | 91.5 | | | | | | | | | | | | | | | | | | | | | | |
| | | | | 1041794 | | | | | 100% | 100.0% | | 3,104,271,962 | 3,608,315,772 | 3,482,403,168 | 3,347,262,940 | 96.5% | 92.8% | | | | | | | | | | |


| | | | | | | | | | | | | | | | | |
|--|--|--|--|--|--|--|--|--|--|-------------------|---------------------------------|------------|-------------|-----------|--|------|
|  ALCALDIA DE SANTIAGO DE CALI DIRECCIONAMIENTO ESTRATEGICO PLANIFICACION ECONOMICA Y SOCIAL | SISTEMAS DE GESTIÓN Y CONTROL INTEGRADOS SGC - MECI - SISTEDA | | | | | | | | | | MEDE01.03.18.P03.F05 | | | | | |
| | SEGUIMIENTO DEL PLAN DE ACCIÓN RELACIÓN DE LOS PROYECTOS DE COMPETENCIA DE LA DEPENDENCIA FRENTE AL PLAN DE DESARROLLO CUADRO 1S | | | | | | | | | | VERSIÓN | | 6 | | | |
| | | | | | | | | | | | FECHA DE ENTRADA EN VIGENCIA | | 20/jun/2016 | | | |
| DEPENDENCIA: | | | | | | | | | | | | | | | | |
| SECRETARÍA DE SALUD PUBLICA MUNICIPAL DE SANTIAGO DE CALI | | | | | | | | | | Fecha de reporte: | | 31/01/2017 | | Vigencia: | | 2016 |
| | | | | | | | | | | | | | | | | |


| Código dependencia | Código general | Clase | Identificación del eje , componente, programa, indicador y proyectos de inversión | Clasificación (BP) | Meta a alcanzar Plan Indicativo | Meta de producto del proyecto (Descripción) | Indicador de producto del proyecto (Descripción) | Valor de la meta de producto del proyecto | Ponderación producto (%) | % de ejecución física de los productos del proyecto | % de avance del proyecto (suma avance productos) | Presupuesto inicial (Pesos) | Presupuesto definitivo (Pesos) (1) | Presupuesto ejecutado (Pesos) (2) | Presupuesto pagos (Pesos) (3) | % de ejecución presupuestal (2) / (1) | % de ejecución con pagos (3) / (1) | Día / Mes / Año (Inicio) | Día / Mes / Año (Finalización) | Explicación del avance o retraso | Dependencia responsable (Reporto administrativo) |
|--------------------|----------------|-------|---|--------------------|--|---|--|---|--------------------------|---|--|-----------------------------|------------------------------------|-----------------------------------|-------------------------------|---------------------------------------|------------------------------------|--------------------------|--------------------------------|---|--|
| 4145 | | pr | Fortalecimiento Sistema de Vigilancia en Salud Pública en el Municipio de Cali | 1041794A | 52 Reportes de los subistemas de información, según semanas epidemiológicas | Numero de reportes de los subistemas de información, según semanas epidemiológicas | | 52 | 8.0% | 8.0% | 100.0% | 309,206,699 | 298,124,105 | 172,211,501 | 37,071,273 | 57.8% | 12.4% | 2016/01/15 | 2016/12/31 | se cumplió la meta de 52 reportes epidemiológicos de los eventos de interés en Salud Pública, de acuerdo a la notificación en el subistema de Vigilancia epidemiológica – SIVIGILA. Información que ha enviado al nivel Departamental según lineamientos del Instituto Nacional de Salud, mediante archivos planos. | Secretaría de Salud Pública |
| | | | | 1041794B | 100% de eventos analizados e investigados de morbilidad y mortalidad evitable por búsqueda activa institucional, en estadísticas vitales y en comunidad (BAI – BAC). | Porcentaje de eventos analizados e investigados de morbilidad y mortalidad evitable por búsqueda activa institucional, en estadísticas vitales y en comunidad (BAI – BAC). | | 100% | 10.0% | 10.0% | | 236,279,748 | 351,479,672 | 351,479,672 | 351,479,672 | 100.0% | 100.0% | 2016/01/15 | 2016/12/31 | Se cuenta con la consolidación del cuarto trimestre y consolidado total de la búsqueda activa institucional, para los eventos definidos por el Instituto Nacional de Salud. Se capacitaron 13 UPOD en el procedimiento de BAI. | Secretaría de Salud Pública |
| | | | | 1041794C | 14 informes de eventos Vigilados y controlados de interés en salud pública susceptibles de causar brotes. | Numero de informes de eventos Vigilados y controlados de interés en salud pública susceptibles de causar brotes. | | 14 | 20.0% | 20.0% | | 721,035,267 | 712,916,041 | 712,916,041 | 712,916,041 | 100.0% | 100.0% | 2016/01/15 | 2016/12/31 | Se logró la consolidación de catorce (14) informes del comportamiento de los eventos de interés en Salud Pública según periodo epidemiológico de la notificación al SIVIGILA del año 2016. | Secretaría de Salud Pública |
| | | | | 1041794D | 36 Reportes del consolidado de base de datos de Laboratorios de Microbiología por el software WHONET y Aplicativo Web del Subistema IAAS-SIVIGILA para la vigilancia epidemiológica de Resistencia Bacteriana, Infecciones Asociadas a Dispositivos en UCI y Consumo de Antibióticos en UCI Adultos y Hospitalización Adultos. | Numero de reportes del consolidado de base de datos de Laboratorios de Microbiología por el software WHONET y Aplicativo Web del Subistema IAAS - SIVIGILA para la vigilancia epidemiológica de Resistencia Bacteriana, Infecciones Asociadas a Dispositivos en UCI y Consumo de Antibióticos en UCI Adultos y Hospitalización Adultos. | | 36 | 3.0% | 3.0% | | 80,619,060 | 95,818,983 | 95,818,983 | 95,818,983 | 100.0% | 100.0% | 2016/01/15 | 2016/12/31 | De acuerdo a los nuevos lineamientos del Instituto Nacional de Salud la notificación de IAD y CAB, a partir el 01 de julio paso de realizarse la notificación por aplicativo Web, a notificación semanal por ficha individual y notificación colectiva mensual por Unidad Primaria Generadores del Dato (UPGD), esta notificación, Se realizó la notificación semanal por ficha individual y notificación colectiva mensual por Unidad Primaria Generadores del Dato (UPGD), según los nuevos lineamientos, se generaron después del proceso de validación y ajuste, los respectivos reportes epidemiológicos de Resistencia Bacteriana e Infecciones Asociadas a Dispositivos acción no permite sacar un colectivo mensual por SIVIGILA de IAD y Consumo de antibióticos se debe generar después del proceso de validación y ajuste. | Secretaría de Salud Pública |
| | | | | 1041794E | 12 Informes epidemiológicos estadísticos consolidados. | Informes epidemiológicos estadísticos consolidados. | | 12 | 2.0% | 2.0% | | 54,606,692 | 54,606,692 | 54,606,692 | 54,606,692 | 100.0% | 100.0% | 2016/01/15 | 2016/12/31 | Se realizaron doce (12) informes estadísticos consolidados, los cuales contienen las tasas de mortalidad general por comuna y zona rural, desglosado por género, edades quinquenales y total, información de mortalidad infantil (menores de un año) y de la niñez (menores de 5 años), las 10 primeras causas de mortalidad. | Secretaría de Salud Pública |
| | | | | 1041794F | 1 Boletín epidemiológico de los eventos de interés en salud pública | Numero de Boletín epidemiológico de los eventos de interés en salud pública | | 1 | 1.0% | 1.0% | | 47,255,950 | 47,255,950 | 47,255,950 | 47,255,950 | 100.0% | 100.0% | 2016/01/15 | 2016/12/31 | Se logró realizar un Boletín epidemiológico de los eventos de interés en salud pública. | Secretaría de Salud Pública |
| | | | | 1041794G | 1 documento realizado con análisis de Situación Integrada de Salud (ASIS). | Numero de documento realizado con análisis de Situación Integrada de Salud (ASIS). | | 1 | 2.0% | 2.0% | | 54,606,692 | 54,606,692 | 54,606,692 | 54,606,692 | 100.0% | 100.0% | 2016/01/15 | 2016/12/31 | Se logro la realización de un documento con análisis de Situación Integrada de Salud (ASIS) | Secretaría de Salud Pública |
| | | | | 1041794H | Una investigación epidemiológica realizada | Numero de Investigaciones epidemiológicas realizadas | | 1 | 5.0% | 5.0% | | 70,000,000 | 166,818,523 | 166,818,523 | 166,818,523 | 100.0% | 100.0% | 2016/01/15 | 2016/12/31 | Se realizaron dos investigaciones epidemiológicas orientadas a: Caracterización del comportamiento de la Sífilis Gestacional y el VIH (Implementación de las Guías de Prácticas Clínicas del diagnóstico rápido y tratamiento oportuno para VIH/Sífilis a gestantes en un punto de atención en Santiago de Cali. "ESE Ladera y ESE Nore". De igual manera una investigación enfocada en estimar el riesgo entre tener el antecedente de bajo peso al nacer a término y la mortalidad en menores de 5 años. | Secretaría de Salud Pública |
| | | | | 1041794I | 12 actualizaciones 1 por mes de las Bases de datos SIVIEA, VICAGUAS y VICAL, IPS y Centros de estética | Bases de datos SIVIEA, VICAGUAS y VICAL, IPS y Centros de estética actualizada por mes | | 12 | 1.0% | 1.0% | | 49,762,790 | 49,762,790 | 49,762,790 | 49,762,790 | 100.0% | 100.0% | 2016/01/15 | 2016/12/31 | Se ha realizado actualización mensual (12) a las bases de datos SIVIEA a través de la información de los establecimientos controlados al mes de diciembre y que se digita en los UES, SIVICAP y VICAGUA con información del monitoreo y seguimiento a establecimientos y calidad del agua. | Secretaría de Salud Pública |
| | | | | 1041794J | 4 Boletines de la situación de salud ambiental analizada en el Municipio de Cali | Boletines de la situación de salud ambiental analizada en el Municipio de Cali | | 4 | 5.0% | 5.0% | | 180,805,370 | 180,805,370 | 180,805,370 | 180,805,370 | 100.0% | 100.0% | 2016/01/15 | 2016/12/31 | Se elaboro un Boletín trimestral con información entregada por Equipos de trabajo del Grupo de Salud Ambiental y para el boletín final se cuenta con informacion preliminar a diciembre de la gestión de la vigencia 2016. | Secretaría de Salud Pública |
| | | | | 1041794K | 4 Reportes de avance de la implementación del sistema de gestión de calidad en salud ambiental (NTO ISO 9001:2008) | Reportes de avance de la implementación del sistema de gestión de calidad en salud ambiental (NTO ISO 9001:2008) | | 4 | 1.0% | 1.0% | | 41,092,131 | 44,732,274 | 44,732,274 | 44,732,274 | 100.0% | 100.0% | 2016/01/15 | 2016/12/31 | se elaboraron tres informe consolidados de los procedimientos del grupo de salud ambiental, contenido: reporte de mediciones de satisfacción al usuario, avance de planes de trabajo por procedimiento, PQRS indicadores de gestión panorama de riesgos, plan anti corrupción y auditoria interna y externa 2016, y se encuentra en consolidación para el informe final de la vigencia 2016. | Secretaría de Salud Pública |

| | | | | | | | | | | | | | | | | | | | | | |
|---|-------------------|-------|--|-----------------------|--|---|---|---|--------------------------------|--|---|-----------------------------------|---|--|-------------------------------------|---|--|-----------------------------|--|--|---|
| <div><div>ALCALDÍA DE SANTIAGO DE CALI DIRECCIONAMIENTO ESTRATÉGICO PLANIFICACIÓN ECONÓMICA Y SOCIAL</div></div> | | | SISTEMAS DE GESTIÓN Y CONTROL INTEGRADOS SGC - MECI - SISTEDA | | | | | | | | | | MEDE01.03.18.P03.F05 | | | | | | | | |
| | | | | | | | | | | | | | VERSIÓN | | | | 6 | | | | |
| | | | | | | | | | | | | | FECHA DE ENTRADA EN VIGENCIA | | | | 20/jun/2016 | | | | |
| SEGUIMIENTO DEL PLAN DE ACCIÓN RELACIÓN DE LOS PROYECTOS DE COMPETENCIA DE LA DEPENDENCIA FRENTE AL PLAN DE DESARROLLO CUADRO 1S | | | | | | | | | | | | | | | | | | | | | |
| DEPENDENCIA: | | | SECRETARÍA DE SALUD PUBLICA MUNICIPAL DE SANTIAGO DE CALI | | | | | | | | | | Fecha de reporte: | | 31/01/2017 | | Vigencia: | | 2016 | | |
| Código dependencia | Código general | Clase | Identificación del eje , componente, programa, indicador y proyectos de inversión | Clasificación (BP) | Meta a alcanzar Plan Indicativo | Meta de producto del proyecto (Descripción) | Indicador de producto del proyecto (Descripción) | Valor de la meta de producto del proyecto | Ponderación producto (%) | % de ejecución física de los productos del proyecto | % de avance del proyecto (suma avance productos) | Presupuesto inicial (Pesos) | Presupuesto definitivo (Pesos) (1) | Presupuesto ejecutado (Pesos) (2) | Presupuesto pagos (Pesos) (3) | % de ejecución presupuestal (2) / (1) | % de ejecución con pagos (3) / (1) | Día / Mes / Año (Inicio) | Día / Mes / Año (Finali- zación) | Explicación del avance o retraso | Dependencia responsable (Reporto administrativo) |
| | | | | 1041794L | 450 Muestras programadas, tomadas y analizadas para vigilar la calidad del agua para consumo humano | Muestras programadas, tomadas y analizadas para vigilar la calidad del agua para consumo humano | | 450 | 10.0% | 10.0% | | 212,901,519 | 370,228,768 | 370,228,768 | 370,228,768 | 100.0% | 100.0% | 2016/01/15 | 2016/12/31 | Se tomaron un total de 1330 muestras a diciembre, (892 en urbano con ica de 0.9% Sin Riesgo) y (438 en rural con un RICA de 10.1% Riesgo Bajo) en puntos concertados. | Secretaría de Salud Pública |
| | | | | 1041794M | 150 Muestras programadas, tomadas y analizadas para vigilar la calidad del agua para uso recreativo | Muestras programadas, tomadas y analizadas para vigilar la calidad del agua para uso recreativo | | 150 | 8.0% | 8.0% | | 250,279,662 | 288,820,368 | 288,820,368 | 288,820,368 | 100.0% | 100.0% | 2016/01/15 | 2016/12/31 | A diciembre en total se tomaron 448 muestras en piscinas del area urbana y rural del municipio, con un RAPI de 27.28% riesgo bajo . | Secretaría de Salud Pública |
| | | | | 1041794N | 1 Estrategias con protocolos, mecanismos e instrumentos de monitoreo en Información, Educación y Comunicación para la promoción de la cultura de separación en la fuente y manejo adecuado de residuos sólidos diseñadas y aplicadas intersectorialmente | Estrategias, protocolos, mecanismos e instrumentos de monitoreo en Información, Educación y Comunicación para la promoción de la cultura de separación en la fuente y manejo adecuado de residuos sólidos diseñadas y aplicadas intersectorialmente | | 1 | 1.0% | 1.0% | | 41,092,132 | 41,092,132 | 41,092,132 | 41,092,132 | 100.0% | 100.0% | 2016/01/15 | 2016/12/31 | Se cuenta con una estrategia diseñada con 4 ejes transversales: estrategias de EIC, gestión del riesgo, sostenibilidad y de adaptación al cambio climático, elaborados de manera intersectorial. | Secretaría de Salud Pública |
| | | | | 1041794O | 572 IPS con al menos dos controles para el manejo del PGRS - PGRHS | IPS con al menos dos controles para el manejo del PGRS - PGRHS | | 572 | 5.0% | 5.0% | | 176,808,828 | 176,808,828 | 176,808,828 | 176,808,828 | 100.0% | 100.0% | 2016/01/15 | 2016/12/31 | Se realizo IVC a 664 IPS para verificar el manejo de PGRS-PGRHS | Secretaría de Salud Pública |
| | | | | 1041794P | 488 Establecimientos de interés en salud pública con implementación de PGRS - PGRHS | Establecimientos de interés en salud pública con implementación de PGRS - PGRHS | | 488 | 1.0% | 1.0% | | 41,092,130 | 41,092,130 | 41,092,130 | 41,092,130 | 100.0% | 100.0% | 2016/01/15 | 2016/12/31 | Se realizo visita de inspeccion, vigilancia y control a 1107 establecimientos de interes en salud publica con implementacion de PGRS y PGRSH. | Secretaría de Salud Pública |
| | | | | 1041794Q | 720 Centros de estética y afines con implementación de PGRS - PGRHS | Centros de estética y afines con implementación de PGRS - PGRHS | | 720 | 1.0% | 1.0% | | 41,092,131 | 41,092,131 | 41,092,131 | 41,092,131 | 100.0% | 100.0% | 2016/01/15 | 2016/12/31 | Se realizo visitas de inspeccion, vigilancia y control a 832 establecimientos de Peluquerías, Salas de Belleza y Centros de Estética con y sin métodos invasivos, Centros de rehabilitación, tatuajes y piercing con métodos invasivos. | Secretaría de Salud Pública |
| | | | | 1041794R | 210 Establecimientos que comercializan, elaboran y/o reparan insumos y dispositivos médicos con requisitos de funcionamiento y manejo de PGRS - PGRHS y normas de bioseguridad | Establecimientos que comercializan, elaboran y/o reparan insumos y dispositivos médicos con requisitos de funcionamiento y manejo de PGRS - PGRHS y normas de bioseguridad | | 210 | 1.0% | 1.0% | | 41,092,131 | 41,092,131 | 41,092,131 | 41,092,131 | 100.0% | 100.0% | 2016/01/15 | 2016/12/31 | Se realizo visita de inspeccion, vigilancia y control a 211 establecimientos de opticas y dispositivos visuales a diciembre de 2016 | Secretaría de Salud Pública |
| | | | | 1041794S | 12 actualizaciones 1 por mes de la base de datos de SISVEA | Bases de datos actualizada por mes SISVEA | | 12 | 3.0% | 3.0% | | 113,097,250 | 113,097,250 | 113,097,250 | 113,097,250 | 100.0% | 100.0% | 2016/01/15 | 2016/12/31 | se diligenciaron los formatos de plan de accion y plan de trabajo y su posterior entrega al grupo SISVEA de forma mensual (12) | Secretaría de Salud Pública |
| | | | | 1041794T | Controlados 9600 establecimientos expendedores de alimentos de mayor y menor riesgo, del sector gastronómico, mercados móviles y plazas de mercado. | Establecimientos expendedores de alimentos de mayor y menor riesgo, del sector gastronómico, mercados móviles y plazas de mercado controlados . | | 9600 | 9.0% | 9.0% | | 206,460,650 | 314,713,534 | 314,713,534 | 314,713,534 | 100.0% | 100.0% | 2016/01/15 | 2016/12/31 | Se controlaron 11961 establecimientos expendedores de alimentos de mayor y menor riesgo, del sector gastronómico, mercados móviles y plazas de mercado con acciones de IVC. | Secretaría de Salud Pública |
| | | | | 1041794U | 4 Informes analizados de los resultados de la calidad los alimentos muestreados de alto, medio y bajo riesgo. | Informes analizados de los resultados de la calidad los alimentos muestreados de alto, medio y bajo riesgo. | | 4 | 2.0% | 2.0% | | 87,552,130 | 75,868,930 | 75,868,930 | 75,868,930 | 100.0% | 100.0% | 2016/01/15 | 2016/12/31 | Se realizo informe trimestral analizando los resultados de la calidad de los alimentos de alto, mediano y bajo riesgo, a diciembre se cuenta con 4 informes. | Secretaría de Salud Pública |
| | | | | 1041794V | 4 comunidades con estrategia educativa desarrollada para el consumo seguro de alimentos. | Numero de comunidades con estrategia educativa desarrollada para el consumo seguro de alimentos. | | 4 | 1.0% | 1.0% | | 48,533,000 | 47,482,478 | 47,482,478 | 47,482,478 | 100.0% | 100.0% | 2016/01/15 | 2016/12/31 | Se realizo capacitacion al personal tecnico del GSA (Grupo 2), en la estrategia para el consumo seguro de alimentos, para promover la multiplicacion a la comunidad, se continuo con la capacitacion en consumo seguro de alimentos a vendedores ambulantes y estacionarios en la zona rural Comunidad PANCE, Montebello y Faldía, Festival de las Macetas y Festival Petronio Alvarez. | Secretaría de Salud Pública |
| | 41030010004 | I | Organizaciones que promueven vida saludable y mitigan el impacto de las enfermedades no transmisibles aumentadas | | 697 | | | | | | | | | | | | | | | | |
| | | | | 1041807 | | | | | 96.5% | 93.4% | | 7,896,567,830 | 9,880,567,673 | 9,529,930,102 | 8,629,867,139 | 96.5% | 87.3% | | | | |
| | | | | 1041807A | 263 sedes basicas primaria , y media oficiales implementando las lineas fundamentales y sus componentes de la estrategia escuelas saludables | Numero de Sedes educativas de basica primaria, y media oficiales implementando las lineas fundamentales y sus componentes de la estrategia escuelas saludables | | 263 | 2.0% | 2.0% | | 127,075,250 | 140,103,986 | 140,103,986 | 140,103,986 | 100.0% | 100.0% | 2016/02/01 | 2016/12/31 | Este resultado es obtenido de realizar la intervencion en 8 componentes (EduSex, SPA, HPV, Reorientacion de servicios, Trabajo en Red, Seguridad escolar, Enfermedades desatendidas, Desparasitacion (ED) y Educacion ambiental, para un total de 261 - Nota: para el año lectivo de 2016 se cerraron 2 sedes de basica primaria quedando con un universo de 261 | Secretaría de Salud Pública |
| | | | | 1041807B | 263 Sedes educativas de basica primaria y media oficiales con seguimiento y monitoreo al desarrollo de la estrategia en sus lineas fundamentales | Numero Sedes educativas de basica primaria y media oficiales con seguimiento y monitoreo al desarrollo de la estrategia en sus lineas fundamentales. | | 263 | 2.0% | 2.0% | | 120,810,862 | 120,810,862 | 120,810,862 | 120,810,862 | 100.0% | 100.0% | 2016/02/01 | 2016/12/31 | Este resultado es obtenido de realizar el seguimiento y monitoreo al desarrollo de los componentes (EduSex, SPA, HPV, Reorientacion de servicios, Trabajo en Red, Seguridad escolar, Enfermedades desatendidas, Desparasitacion (ED) y Educacion ambiental, para un total de 261 - Nota: para el año lectivo de 2016 se cerraron 2 sedes de basica primaria quedando con un universo de 261 | Secretaría de Salud Pública |


| | | | | | | | | | | | |
|---|--|--|--|-------------------|---------------------------------|------------|------------|-----------|--|------|--|
|  <div>ALCALDIA DE SANTIAGO DE CALI DIRECCIONAMIENTO ESTRATEGICO PLANIFICACION ECONOMICA Y SOCIAL</div> | SISTEMAS DE GESTIÓN Y CONTROL INTEGRADOS SGC - MECI - SISTEDA | | | | MEDE01.03.18.P03.F05 | | | | | | |
| | SEGUIMIENTO DEL PLAN DE ACCIÓN RELACIÓN DE LOS PROYECTOS DE COMPETENCIA DE LA DEPENDENCIA FRENTE AL PLAN DE DESARROLLO CUADRO 1S | | | | VERSIÓN | | 6 | | | | |
| | | | | | FECHA DE ENTRADA EN VIGENCIA | | 20jun/2016 | | | | |
| DEPENDENCIA: | | | | | | | | | | | |
| SECRETARÍA DE SALUD PUBLICA MUNICIPAL DE SANTIAGO DE CALI | | | | Fecha de reporte: | | 31/01/2017 | | Vigencia: | | 2016 | |
| | | | | | | | | | | | |

| Código dependencia | Código general | Clase | Identificación del eje , componente, programa, indicador y proyectos de inversión | Clasificación (BP) | Meta a alcanzar Plan Indicativo | Meta de producto del proyecto (Descripción) | Indicador de producto del proyecto (Descripción) | Valor de la meta de producto del proyecto | Ponderación producto (%) | % de ejecución física de los productos del proyecto | % de avance del proyecto (suma avance productos) | Presupuesto inicial (Pesos) | Presupuesto definitivo (Pesos) (1) | Presupuesto ejecutado (Pesos) (2) | Presupuesto pagos (Pesos) (3) | % de ejecución presupuestal (2) / (1) | % de ejecución con pagos (3) / (1) | Día / Mes / Año (Inicio) | Día / Mes / Año (Finalización) | Explicación del avance o retraso | Dependencia responsable (Reporto administrativo) |
|--------------------|----------------|-------|---|--------------------|---------------------------------|--|--|---|--------------------------|---|--|-----------------------------|------------------------------------|-----------------------------------|-------------------------------|---------------------------------------|------------------------------------|--------------------------|--------------------------------|--|--|
| | | | | 1041807C | | 263 Sedes educativas oficiales con sus respectivos componentes articulados al PEI. | Numero Sedes educativas oficiales con sus respectivos componentes articulados al PEI. | 263 | 2.0% | 2.0% | | 20.383,860 | 16.043,920 | 16.043,920 | 16.043,920 | 100.0% | 100.0% | 2016/02/01 | 2016/12/31 | Al realizar el seguimiento y monitoreo de las intervenciones en los respectivos componentes pudimos obtener el resultado de 261 sedes que se han articulado dichos componentes al PEI. 6 proyectos pedagogicos y/o de aula - Nota: para el año lectivo de 2016 se cerraron 2 sedes de basica primaria quedando con un universo de 261 | Secretaría de Salud Pública |
| | | | | 1041807D | | Sedes educativas de básica primaria e instituciones de educación media oficiales con los siguientes resultados del grado de desarrollo de la estrategia: Básico 0%, Medio 5%, Superior 95% | porcentaje de Sedes educativas de básica primaria e instituciones de educación media oficiales en grado de desarrollo: superior, medio y básico. | 95% | 3.0% | 1.9% | | 139,598,228 | 140,603,540 | 140,603,540 | 140,603,540 | 100.0% | 100.0% | 2016/02/01 | 2016/12/31 | El proceso de evaluación de desarrollo de la Estrategia Escuela Saludable, a través de la herramienta de tipificación arrojó el resultado de 90% Superior (236 sedes educativas) 10% medio (25 sedes educativas) | Secretaría de Salud Pública |
| | | | | 1041807E | | Realizar asistencia técnica a 85 IPS y EPS en el cumplimiento de políticas, normas técnicas, protocolos, guías de atención de salud bucal | Numero de IPS y EPS asistidas técnicamente en el cumplimiento de políticas, normas técnicas, protocolos, guías de atención de salud bucal | 85 | 2.0% | 2.0% | | 43,146,736 | 76,166,148 | 76,166,148 | 76,166,148 | 100.0% | 100.0% | 2016/02/01 | 2016/12/31 | Se realizó asistencia técnica a 32 IPS y EPS en el cumplimiento de políticas, normas técnicas, protocolos, guías de atención de salud bucal. Es de resaltar que se supero la meta programada por las visitas adicionales de seguimiento a la implementación de la Estrategia Soy generación mas sonriente. | Secretaría de Salud Pública |
| | | | | 1041807F | | Realizar seguimiento, monitoreo y evaluación de la vigilancia de la fluorosis dental en el componente de salud bucal al 100% de IPS - UPGD | Porcentaje de IPS - UPGD con seguimiento, monitoreo y evaluación de la vigilancia de la fluorosis dental en el componente de salud bucal | 100% | 2.0% | 2.0% | | 39,929,142 | 39,929,142 | 39,929,142 | 39,929,142 | 100.0% | 100.0% | 2016/02/01 | 2016/12/31 | 4 IPS - UPGD con seguimiento, monitoreo y evaluación de la vigilancia de la fluorosis dental en el componente de salud bucal, siendo Centro de Salud Panamericano, Edificio de Especialistas de Coomeva, Sersalud S.A, Ips Morichal de Comandí | Secretaría de Salud Pública |
| | | | | 1041807G | | Capacitar a 400 instituciones y/o sedes educativas. Hogares comunitarios, Hogares infantiles y/o Centros de Desarrollo Infantil en promoción y prevención en salud bucal | Numero de instituciones y/o Sedes educativas, Hogares comunitarios, Hogares infantiles y/o Centros de Desarrollo Infantil capacitados en promoción y prevención en salud bucal | 400 | 2.0% | 2.0% | | 149,637,883 | 214,281,109 | 214,281,109 | 214,281,109 | 100.0% | 100.0% | 2016/02/01 | 2016/12/31 | Con corte al 31 de diciembre 434 Sedes educativas, Hogares comunitarios, Hogares infantiles y/o Centros de Desarrollo Infantil fueron capacitados en promoción y prevención en salud bucal. Es de resaltar que se supero la meta programada debido a la realización de actividades adicionales solicitadas por la comunidad en los espacios de participación social. | Secretaría de Salud Pública |
| | | | | 1041807H | | Realizar el monitoreo en el 100% de IPS y EPS participantes frente a las metas e indicadores en el componente de Salud Bucal del Plan Decenal de Salud Pública | Porcentaje de IPS y EPS participantes con monitoreo de metas e indicadores del componente de Salud Bucal del Plan Decenal de Salud Pública | 100% | 2.0% | 2.0% | | 50,000,000 | 50,000,000 | 50,000,000 | 50,000,000 | 100.0% | 100.0% | 2016/02/01 | 2016/12/31 | 100% de IPS y EPS participantes monitoreadas frente a las metas e indicadores en el componente de Salud Bucal del Plan Decenal de Salud Pública. (79 prestadores publicos mas 8 EPS | Secretaría de Salud Pública |
| | | | | 1041807I | | Asistir técnicamente a 20 (ESE, EPS e IPS) frente, guías y rutas de atención para la reducción de las ITS - VIH y SIFILIS en población general | Numero ESE, EPS e IPS asistidas técnicamente frente, guías y rutas de atención para la reducción de las ITS - VIH y SIFILIS en población general | 20 | 2.0% | 2.0% | | 153,146,736 | 161,046,736 | 161,046,736 | 161,046,736 | 100.0% | 100.0% | 2016/02/01 | 2016/12/31 | Se realizó la primera visita de asistencia técnica en los diferentes temas de salud sexual y reproductiva donde se presento la gestión programática en VIH y sífilis en población general a 4 ESE, 4 EPS subsidiadas, 2 EPS contribuyentes, diagnóstico de la situación actual del programa de la VIH SIDA, asistencia técnica en gestión programática en VIH y sífilis, se realizó jornada de toma de pruebas rápidas pra VIH-Sífilis. | Secretaría de Salud Pública |
| | | | | 1041807J | | Implementar en 8 Actores institucionales, y comunitarios estrategias de promoción de de autocuidado, promoción de derechos sexuales y reproductivos | Numero Actores institucionales, comunitarios implementando estrategias de promoción de de autocuidado y promoción de derechos sexuales y reproductivos | 8 | 2.0% | 2.0% | | 68,626,561 | 68,626,561 | 68,626,561 | 68,626,561 | 100.0% | 100.0% | 2016/02/01 | 2016/12/31 | Se da continuidad a los 6 del segundo trimestre mas 2 nuevos. Se viene trabajando en procesos formativos para la promoción de los derechos sexuales y reproductivos en el grupo Samanes del Cauca. Se realizó capacitación en rutas de atención para la promoción y prevención en la salud sexual y reproductiva, apoyo al festival de la sexualidad realizado en el centro de desarrollo de la comuna 14 - Manuela Beltrán, se llevaron 7 actores institucionales, se realizó un proceso formativo con el ICBF para la promoción de los derechos sexuales y reproductivos y estrategias de promoción del autocuidado. | Secretaría de Salud Pública |
| | | | | 1041807K | | Asistir técnicamente a 20 (ESE, EPS e IPS) frente a rutas de atención en la Intersuperpoin Voluntaria del Embarazo y planificación familiar. | Numero ESE, EPS e IPS asistidas técnicamente frente a rutas de atención en la Intersuperpoin Voluntaria del Embarazo y planificación familiar. | 20 | 2.0% | 2.0% | | 43,146,736 | 43,146,736 | 43,146,736 | 43,146,736 | 100.0% | 100.0% | 2016/02/01 | 2016/12/31 | Se realizó la primera visita de asistencia técnica en los diferentes temas de salud sexual y reproductiva donde se presento las rutas de atención en IVE y planificación familiar a 5 ESE, EPS subsidiadas, EPS contribuyentes | Secretaría de Salud Pública |


| | | | | | | | | | | | | | | | | | | | | | | | | | | | | | | | | | |
|--|----------------|-------|---|--------------------|---|---|--|---|--------------------------|---|--|---|------------------------------------|-----------------------------------|-------------------------------|---------------------------------------|------------------------------------|--------------------------|--------------------------------|--|--|--|-------------|-------------------|--|--|--|------------|--|-----------|--|------|--|
| <div><div>ALCALDÍA DE SANTIAGO DE CALI DIRECCIONAMIENTO ESTRATEGICO PLANEACION ECONOMICA Y SOCIAL</div></div> | | | SISTEMAS DE GESTIÓN Y CONTROL INTEGRADOS SGC - MECI - SISTEDA | | | | | | | | | | MEDE01.03.18.P03.F05 | | | | | | | | | | | | | | | | | | | | |
| | | | | | | | | | | | | | VERSIÓN | | | | | | | | | | 6 | | | | | | | | | | |
| | | | | | | | | | | | | | FECHA DE ENTRADA EN VIGENCIA | | | | | | | | | | 20/jun/2016 | | | | | | | | | | |
| SEGUIMIENTO DEL PLAN DE ACCIÓN RELACIÓN DE LOS PROYECTOS DE COMPETENCIA DE LA DEPENDENCIA FRENTE AL PLAN DE DESARROLLO CUADRO 1S | | | | | | | | | | | | | | | | | | | | | | | | | | | | | | | | | |
| DEPENDENCIA: | | | | | | | | | | | | SECRETARÍA DE SALUD PUBLICA MUNICIPAL DE SANTIAGO DE CALI | | | | | | | | | | | | Fecha de reporte: | | | | 31/01/2017 | | Vigencia: | | 2016 | |
| Código dependencia | Código general | Clase | Identificación del eje , componente, programa, indicador y proyectos de inversión | Clasificación (BP) | Meta a alcanzar Plan Indicativo | Meta de producto del proyecto (Descripción) | Indicador de producto del proyecto (Descripción) | Valor de la meta de producto del proyecto | Ponderación producto (%) | % de ejecución física de los productos del proyecto | % de avance del proyecto (suma avance productos) | Presupuesto inicial (Pesos) | Presupuesto definitivo (Pesos) (1) | Presupuesto ejecutado (Pesos) (2) | Presupuesto pagos (Pesos) (3) | % de ejecución presupuestal (2) / (1) | % de ejecución con pagos (3) / (1) | Día / Mes / Año (Inicio) | Día / Mes / Año (Finalización) | Explicación del avance o retraso | | Dependencia responsable (Reporto administrativo) | | | | | | | | | | | |
| | | | | 1041807L | Asistir técnicamente a 20 (ESE , EPS e IPS) en protocolos y rutas de atención frente a vih perinatal, sífilis gestacional y congénita | Numero ESE , EPS e IPS asistidas técnicamente en protocolos y rutas de atención frente a vih perinatal, sífilis gestacional y congénita | | 20 | 2.0% | 2.0% | | 43,146,736 | 43,146,736 | 43,146,736 | 43,146,736 | 100.0% | 100.0% | 2016/02/01 | 2016/12/31 | Se realizó la primera visita de asistencia técnica en los diferentes temas de salud sexual y reproductiva donde se presentó la ruta de atención frente a VIH y sífilis gestacional y congénita a 5 ESE , EPS subsubsidiadas 3 EPS contributivas ,asistencia técnica en los diferentes temas de salud sexual y reproductiva donde se presentó las rutas de atención en IVE y planificación familiar, se adelantaron asistencias técnicas de acuerdo a los casos presentados y requerimiento de la Secretaría Departamental, 1 EPS Coosulmed, 2 EPS Cruz Blanca, 3 EPS SOS y su IPS Clínica Pediátrica, 4 EPS Coomeva y su IPS UPRECE, 5 HUV , 6 IPS Vinny Solís (de EPS Salud Total), 7 Centro Hospital Básico de Cañaveralejo, 8 Nueva EPS, 9 Centro de Salud de Meléndez, 10 EPS-S Matlamas, 11 EPS Sura y su IPS Salud en Casa. | | Secretaría de Salud Pública | | | | | | | | | | | |
| | | | | 1041807M | Consolidar una Base de datos con la información de los eventos de SSR de ESE, EPS e IPS | Numero Base de datos consolidada con la información de los eventos de SSR de ESE , EPS e IPS | | 1 | 2.0% | 2.0% | | 25,479,825 | 23,435,139 | 23,435,139 | 23,435,139 | 100.0% | 100.0% | 2016/02/01 | 2016/12/31 | Se adelantó la revisión de los indicadores de garantía de la calidad de la atención en salud sexual y reproductiva del primer semestre del año 2016, de los indicadores de servicios amigables del primer semestre y actualización de seguimiento a casos de sífilis gestacional y congénita, del segundo trimestre. Durante el 4 trimestre Se adelantó la revisión de los indicadores de garantía de la calidad de la atención en salud sexual y reproductiva del I, II, III trimestre y parte del cuarto trimestres del año 2016, y de los indicadores de servicios amigables del I, II, III trimestre y actualización de seguimiento a casos de sífilis gestacional y congénita, del tercer trimestre. | | Secretaría de Salud Pública | | | | | | | | | | | |
| | | | | 1041807N | Asistir técnicamente a 20 ESE y EPS-C EPS-S para la adopción de lineamientos del plan decenal para el control del cáncer de cervix , mama y próstata | Numero de ESE y EPS-C EPS-S asistidas técnicamente para la adopción de lineamientos del plan decenal para el control del cáncer de cervix , mama y próstata | | 20 | 2.0% | 2.0% | | 67,492,250 | 77,392,250 | 77,392,250 | 77,392,250 | 100.0% | 100.0% | 2016/02/01 | 2016/12/31 | Se realiza asistencia técnica a 2 EPS del subsidiado y a 3 ESE, con entrega el documento guía de la asistencia técnica y los formatos de lista de chequeo para el diligenciamiento de la información requerida por parte de la entidad, asistencia técnica a 3 EPS del Régimen Contributivo ; 5 EPS del subsidiado, Para la adopción de los lineamientos del plan decenal para el control de cáncer de cervix, mama y próstata, se realiza asistencia técnica con visita de seguimiento a las 5 Empresas Sociales del Estado, realizando verificación del diligenciamiento de la información del documento guía de la asistencia técnica y de los formatos de lista de chequeo. | | Secretaría de Salud Pública | | | | | | | | | | | |
| | | | | 1041807O | Asistir técnicamente a 50 IPS públicas y privadas, EPSS, EPSC la implementación de protocolos, rutas y guías. | Numero de IPS públicas y privadas, EPSS, EPSC asistidas técnicamente para la implementación de protocolos, rutas y guías. | | 50 | 2.0% | 2.0% | | 136,151,757 | 181,131,956 | 181,131,956 | 181,131,956 | 100.0% | 100.0% | 2016/02/01 | 2016/12/31 | se realiza asistencia técnica a 50 instituciones mediante la metodología de seminario permanente de salud mental y visitas de asistencia técnica para la implementación de protocolos y rutas de atención en salud mental | | Secretaría de Salud Pública | | | | | | | | | | | |
| | | | | 1041807P | 1. Programa integral de reducción de daños para personas que se inyectan drogas implementado | Numero de Programa integral de reducción de daños para personas que se inyectan drogas implementado | | 1 | 1.0% | 1.0% | | 0 | 100,000,000 | 100,000,000 | 100,000,000 | 100.0% | 100.0% | 2016/02/01 | 2016/12/31 | Mediante convenio de asociación con la Asociación Técnica Social se operó el Programa integral de reducción de daños para personas que se inyectan drogas, el cual permitió la construcción de una ruta de detección y atención comunitaria para personas que se inyectan drogas en la ciudad de Santiago de Cali, Desarrollar vigilancia y monitoreo sobre las prácticas de consumo de heroína en el municipio , sus riesgos y daños asociados, realizar adecuación de un espacio físico para la atención psicosocial, intercambio de material higiénico de inyección, educación grupal; se llevó a cabo el intercambio de experiencias con otros proyectos de reducción de daños en personas inyectoras de drogas y la asesoría a la oficina de comunicaciones de la Secretaría de Salud Cali en la socialización y difusión del programa. | | Secretaría de Salud Pública | | | | | | | | | | | |
| | | | | 1041807Q | Realizar orientación, apoyo y atención psicosocial a niños niñas adolescentes , jóvenes y mujeres en el municipio de Cali a través de la línea telefónica 106 y la página web | Numero de líneas implementada y página web brindando atención psicosocial apoyo y orientación a los niños niñas adolescentes , jóvenes y mujeres | | 1 | 1.0% | 1.0% | | 0 | 130,000,000 | 130,000,000 | 130,000,000 | 100.0% | 100.0% | 2016/02/01 | 2016/12/31 | Mediante convenio de asociación con la Corporación para la Atención Integral de la Niñez Corpoinfán se operó la línea 106, lo cual permitió la caracterización de los servicios telefónicos y online y formación en la detección y atención inicial de problemas de salud mental , detección temprana de problemas y necesidades de salud mental en 500 consultantes de la línea telefónica 106 y la página web www.becoushams.org, canalización y seguimiento en las rutas intersectoriales de salud mental y desarrollo de 3 estudios de casos y 6 mesas de trabajo con actores institucionales y comunitarios para la identificación de barreras de acceso en salud mental y propuesta de mecanismos de articulación con los servicios telefónicos y de páginas web de la ciudad. | | Secretaría de Salud Pública | | | | | | | | | | | |

| | | | | | | | | | | | | | | | | | |
|---|--|--|--|--|---------------------------------|--|-------------|--|--|-------------------|--|------------|--|-----------|--|------|--|
|  <div>ALCALDÍA DE SANTIAGO DE CALI DIRECCIONAMIENTO ESTRATÉGICO PLANIFICACIÓN ECONÓMICA Y SOCIAL</div> | SISTEMAS DE GESTIÓN Y CONTROL INTEGRADOS SGC - MECI - SISTEDA | | | | MEDE01.03.18.P03.F05 | | | | | | | | | | | | |
| | SEGUIMIENTO DEL PLAN DE ACCIÓN RELACIÓN DE LOS PROYECTOS DE COMPETENCIA DE LA DEPENDENCIA FRENTE AL PLAN DE DESARROLLO CUADRO 1S | | | | VERSIÓN | | 6 | | | | | | | | | | |
| | | | | | FECHA DE ENTRADA EN VIGENCIA | | 20/jun/2016 | | | | | | | | | | |
| DEPENDENCIA: SECRETARÍA DE SALUD PUBLICA MUNICIPAL DE SANTIAGO DE CALI | | | | | | | | | | Fecha de reporte: | | 31/01/2017 | | Vigencia: | | 2016 | |
| | | | | | | | | | | | | | | | | | |


| Código dependencia | Código general | Clase | Identificación del eje , componente, programa, indicador y proyectos de inversión | Clasificación (BP) | Meta a alcanzar Plan Indicativo | Meta de producto del proyecto (Descripción) | Indicador de producto del proyecto (Descripción) | Valor de la meta de producto del proyecto | Ponderación producto (%) | % de ejecución física de los productos del proyecto | % de avance del proyecto (suma avance productos) | Presupuesto inicial (Pesos) | Presupuesto definitivo (Pesos) (1) | Presupuesto ejecutado (Pesos) (2) | Presupuesto pagos (Pesos) (3) | % de ejecución presupuestal (2) / (1) | % de ejecución con pagos (3) / (1) | Día / Mes / Año (Inicio) | Día / Mes / Año (Finalización) | Explicación del avance o retraso | Dependencia responsable (Reporto administrativo) |
|--------------------|----------------|-------|---|--------------------|---------------------------------|--|--|---|--------------------------|---|--|-----------------------------|------------------------------------|-----------------------------------|-------------------------------|---------------------------------------|------------------------------------|--------------------------|--------------------------------|--|--|
| | | | | 1041807R | | Sensibilizar 2000 personas mayores de 18 años que participan en los eventos de la versión 59 de la feria de cali en reducción de riesgos y daños asociados a la ingesta de licores | Población mayor de 18 años que participa en los eventos de la versión 59 de la feria de cali sensibilizada en reducción de riesgos y daños asociados a la ingesta de licores | 2000 | 1.0% | 1.0% | | | 355,000,000 | 355,000,000 | 355,000,000 | 100.0% | 100.0% | 2016/12/01 | 2016/12/31 | Mediante contratos interadministrativo con la Red de Salud E.S.E Ladera y Red de Salud E.S.E Centro se contrato la conformación y entrenamiento de dos equipos multiplicadores, en el participaron 80 personas. El equipo desarrollo la Estrategia nacional "Pactos pro la vida: Saber beber Saber Vivir" de Consumo responsable de alcohol, adaptada al municipio de Cali mediante la campaña educativa "Me voy de Rumba, pero no me Derrumbo". Se realizaron intervenciones en los eventos masivos de la Feria como el salicordino, en 15 ferias comunales (comunales 1,4, 5, 3, 6, 8, 10, 11, 12, 17, 20, El Hormiguero, Pance, Saladito y Feldia) y en el medio laboral en 10 Empresas Públicas y privadas. En total se abordaron 93 establecimientos de expendio de licores en las zonas de Granada, Parque del Perro, Carrera 66, Avenida sexta. | |
| | | | | 1041807S | | Asistir técnicamente 30 instituciones públicas, Organizaciones sociales,comunitarias y de la sociedad civil para la puesta en marcha de la política para la atención integral en salud mental | Numero Instituciones públicas, Organizaciones sociales,comunitarias y de la sociedad civil asistidas técnicamente para la puesta en marcha de la política para la atención integral en salud mental | 30 | 2.0% | 2.0% | | 146,817,197 | 144,772,480 | 144,772,480 | 144,772,480 | 100.0% | 100.0% | 2016/02/01 | 2016/12/31 | Se realizaron 51 talleres en temas de promoción de la convivencia social y salud mental, prevención del consumo de SPA, violencias y trastornos con instituciones educativas, organizaciones sociales y comunitarias de los 17 territorios donde operan las redes de promoción del Buen trato, así mismo se llevaron cabo 7 actividades masivas con la comunidad (carpas itinerantes, Festival de juventud, encuentro de parejas, día de la familia, brigadas de salud y ferias comunales) como estrategias de vinculación y sensibilización de las comunidades en la promoción de la salud mental y la convivencia social | Secretaría de Salud Pública |
| | | | | 1041807T | | Realizar orientación a 300 Consultantes de la línea amiga para el uso adecuado de los servicios de salud y protección | Numero de Consultantes de la línea amiga orientados para el uso adecuado de los servicios de salud y protección | 300 | 1.0% | 1.0% | | 64,720,099 | 64,720,099 | 64,720,099 | 64,720,099 | 100.0% | 100.0% | 2016/02/01 | 2016/12/31 | 400 personas con servicio de escucha , orientación y apoyo psico social a través de al línea amiga de salud mental y la línea 106 | Secretaría de Salud Pública |
| | | | | 1041807U | | Desarrollar habilidades y capacidades en 329 personas en la prevención del consumo de sustancias psicoactivas y problemas conexos. | Numero de personas con habilidades y capacidades en la prevención del consumo de sustancias psicoactivas y problemas conexos. | 329 | 1.0% | 1.0% | | 100,000,000 | 100,000,000 | 100,000,000 | 100,000,000 | 100.0% | 100.0% | 2016/02/01 | 2016/12/31 | Se realizo acompañamiento y capacitación a 17 redes locales del Buen trato de Cali, para la implementación y desarrollo de sus planes de acción y lineamientos de salud mental comunitaria, de conformidad con el cronograma desarrollado en la Secretaría de Salud Pública Municipal, logrando la formación de 650 Instituciones educativas públicas y privadas Organizaciones del sistema de bienestar familiar,ONG, Policía, JAC y JAL. | Secretaría de Salud Pública |
| | | | | 1041807V | | Asistir técnicamente a 200 Instituciones públicas y privadas, medios de comunicación, Organizaciones sociales,comunitarias y de la sociedad civil, para la puesta en marcha de un programa de acciones de promoción de la convivencia familiar y prevención y atención de la violencia contra la mujer | Numero Instituciones públicas y privadas, medios de comunicación, Organizaciones sociales,comunitarias y de la sociedad civil asistidas técnicamente para la puesta en marcha de un programa de acciones de promoción de la convivencia familiar y prevención y atención de la violencia contra la mujer | 200 | 1.0% | 1.0% | | 400,000,000 | 400,000,000 | 400,000,000 | 400,000,000 | 100.0% | 100.0% | 2016/02/01 | 2016/12/31 | Mediante convenio de asociación con la Fundación AVE FENIX se dispuso de un equipo operativo a conformado por tres (3) pro-fesionales en área psico social – Trabajadoras Sociales, con vasta experiencia en procesos de capacitación y acompañamiento en proyectos de atención a mu-ñeres, y cuatro (4) Monitores de apoyo en el área psico social y de la salud, los cuales diseñaron y llevaron acabo un proceso de formación y certificación de 200 actores sociales y comunitarios en abordaje integral y prevención de la violencia contra la mujer. | Secretaría de Salud Pública |
| | | | | 1041807W | | 9 Planes de acción elaborados, ejecutados y evaluados con participación comunitaria para la promoción de la salud mental y la atención integral e integrada de los problemas mentales en los territorios priorizados | Planes de acción elaborados, ejecutados y evaluados con participación comunitaria para la promoción de la salud mental y la atención integral e integrada de los problemas mentales | 9 | 1.0% | 1.0% | | 0 | 171,645,945 | 171,645,945 | 171,645,945 | 100.0% | 100.0% | 2016/02/01 | 2016/12/31 | Se realizo la contratación de un equipo de 5 profesionales psicosociales y 11 técnicos de salud mental para el desarrollo de acciones de acompañamiento y capacitación a 17 redes locales del Buen trato de Cali, para la implementación y desarrollo de sus planes de acción y lineamientos de salud mental comunitaria, de conformidad con el cronograma desarrollado en la Secretaría de Salud Pública Municipal, así mismo se realizó asistencia técnica y seguimiento a los centros de escucha comunitaria y zonas de orientación escolar de Cali, para la articulación e implementación de rutas y lineamientos de salud mental comunitaria, de conformidad con el cronograma desarrollado en la Secretaría de Salud Pública Municipal. | Secretaría de Salud Pública |
| | | | | 1041807X | | 100 % de las personas en situación de consumo de spa y que viven con el virus del vih orientadas y acompañadas en estrategias de mitigación de riesgos y daños | Porcentaje de intervenciones psicosociales para la prevención y mitigación de riesgos y daños en Personas en situación de consumo de spa y que viven con el virus del vih | 100% | 1.0% | 1.0% | | 0 | 38,383,476 | 38,383,476 | 38,383,476 | 100.0% | 100.0% | 2016/02/01 | 2016/12/31 | se llevaron a cabo estrategias para la Construcción del Plan Territorial de Heroínas en apoyo de la ONU – MATU con inclusion de acciones para la población con VIH que se inyectan drogas , participación en evento académico sobre el consumo de Heroína, Fentanilo y otros opioides en las Américas, aprobación del Plan Integral de Drogas del Departamento del Valle del Cauca y Acompañamiento asistencia técnica en el manejo de caso Personas que se inyectan drogas con VIH | Secretaría de Salud Pública |

| | | | | | | | | | | | |
|---|--|--|--|-------------------|---------------------------------|------------|------------|-----------|--|------|--|
|  <div>ALCALDÍA DE SANTIAGO DE CALI DIRECCIONAMIENTO ESTRATÉGICO PLANIFICACIÓN ECONÓMICA Y SOCIAL</div> | SISTEMAS DE GESTIÓN Y CONTROL INTEGRADOS SGC - MECI - SISTEDA | | | | MEDE01.03.18.P03.F05 | | | | | | |
| | SEGUIMIENTO DEL PLAN DE ACCIÓN RELACIÓN DE LOS PROYECTOS DE COMPETENCIA DE LA DEPENDENCIA FRENTE AL PLAN DE DESARROLLO CUADRO 1S | | | | VERSIÓN | | 6 | | | | |
| | | | | | FECHA DE ENTRADA EN VIGENCIA | | 20jun/2016 | | | | |
| DEPENDENCIA: | | | | | | | | | | | |
| SECRETARÍA DE SALUD PUBLICA MUNICIPAL DE SANTIAGO DE CALI | | | | Fecha de reporte: | | 31/01/2017 | | Vigencia: | | 2016 | |
| | | | | | | | | | | | |


| Código dependencia | Código general | Clase | Identificación del eje, componente, programa, indicador y proyectos de inversión | Clasificación (BP) | Meta a alcanzar Plan Indicativo | Meta de producto del proyecto (Descripción) | Indicador de producto del proyecto (Descripción) | Valor de la meta de producto del proyecto | Ponderación producto (%) | % de ejecución física de los productos del proyecto | % de avance del proyecto (suma avance productos) | Presupuesto inicial (Pesos) | Presupuesto definitivo (Pesos) (1) | Presupuesto ejecutado (Pesos) (2) | Presupuesto pagos (Pesos) (3) | % de ejecución presupuestal (2) / (1) | % de ejecución con pagos (3) / (1) | Día / Mes / Año (Inicio) | Día / Mes / Año (Finalización) | Explicación del avance o retraso | Dependencia responsable (Reporto administrativo) |
|--------------------|----------------|-------|--|--------------------|---------------------------------|---|---|---|--------------------------|---|--|-----------------------------|------------------------------------|-----------------------------------|-------------------------------|---------------------------------------|------------------------------------|--------------------------|--------------------------------|--|--|
| 4145 | | | Mejoramiento Promoción de la Salud y Prevención de la Enfermedad en el Municipio de Cali | 1041807Y | | Realizar 14 acciones de salud mental que generen comportamientos y entornos protectores para la salud mental y la convivencia social | Numero de acciones de salud mental que generen comportamientos y entornos protectores para la salud mental y la convivencia social realizadas | 14 | 1.0% | 1.0% | | 0 | 69.658.693 | 69.658.693 | 69.658.693 | 100.0% | 100.0% | 2016/02/01 | 2016/12/31 | Se realizó mediante contrato de acciones de logística con la Fundación Mujer Arte y Vida MAVI la Planeación y desarrollo de la semana de la salud mental del 21 al 25 de noviembre con 5 eventos académicos y 5 comunitarios dentro de los ejes temáticos de violencia, sufrimiento psicosocial y consumo de sustancias psicoactivas, por otro lado se realizaron 7 eventos de promoción de la salud mental denominados novenas por la salud mental en las comunas 21, 1, 3, 20, 10, 16 y en el corregimiento el salud | Secretaría de Salud Pública |
| | | | | 1041807Z | | 1 documentos que contenga la Política pública de Salud Mental y Convivencia Social | Numero de documentos que contenga la Política pública de Salud Mental y Convivencia Social | 1 | 1.0% | 0.0% | | 0 | 0 | 0 | 0 | #DIV/0! | #DIV/0! | 2016/02/01 | 2016/12/31 | Se realizó reducción a la actividad denominada "Realizar la formulación de la política pública de Salud Mental y convivencia social con su plan de acción y se trasladará los recursos a la Fricha BP 01041802. Toda vez que no se realizó la actividad ya que no existía garantía del cumplimiento de los productos que hacen parte de la adopción y adaptación de los lineamientos de la Política Pública de Salud Mental y convivencia social, lo anterior debido al corto tiempo de ejecución que quedaba para finalizar la vigencia 2016. | Secretaría de Salud Pública |
| | | | | 1041807AA | | 40 IPS públicas y privadas asistidas técnicamente para la aplicación de los Componentes de la Estrategia AIEPI | Numero de IPS públicas y privadas asistidas técnicamente para la aplicación de los Componentes de la Estrategia AIEPI | 40 | 5.0% | 5.0% | | 312.715.455 | 328.573.441 | 328.573.441 | 328.573.441 | 100.0% | 100.0% | 2016/02/01 | 2016/12/31 | TOTAL visitadas en asistidas en el año 40 IPS de la ESE Sur Oriente, 13 IPS de la ESE Ladera, 7 IPS de la ESE Centro, 9 IPS de la ESE Norte, 7 IPS de la ESE Oriente | Secretaría de Salud Pública |
| | | | | 1041807AB | | 40 Actores comunitarios capacitados en prácticas clave de salud infantil. | Numero Actores comunitarios capacitados en prácticas clave de salud infantil. | 40 | 1.0% | 1.0% | | 12.464.571 | 12.464.571 | 12.464.571 | 12.464.571 | 100.0% | 100.0% | 2016/02/01 | 2016/12/31 | Se realizó gestión para la articulación, con los operadores de los CDI institucionales y familiares, se generen compromisos para las capacitaciones de los agentes educativos. Se dio inicio al curso comunitario de AIEPI a 6 hogares infantiles y 3 CDI. Se realiza capacitación, asistencia técnica y seguimiento a, 15 actores de educación. | Secretaría de Salud Pública |
| | | | | 1041807AC | | 1 Informe de la contribución del sector salud al Sistema de Atención Integral a la Primera Infancia - SAPI | Informe de la contribución del sector salud al sistema de Atención Integral a la Primera Infancia - SAPI | 1 | 1.0% | 1.0% | | 12.464.571 | 12.464.571 | 12.464.571 | 12.464.571 | 100.0% | 100.0% | 2016/02/01 | 2016/12/31 | Participación en una reunión de la mesa municipal de la primera infancia y una reunión de delegados al comité intersectorial. Se brinda acompañamiento a la construcción de los indicadores propuestos para la meta de producto de las 8 atenciones universales en la primera infancia para el plan de desarrollo. | Secretaría de Salud Pública |
| | | | | 1041807AD | | 40 IPS evaluadas de acuerdo a los indicadores de los Componentes Organizacional, Clínico y Comunitario de la Estrategia AIEPI. | IPS evaluadas de acuerdo a los indicadores de los Componentes Organizacional, Clínico y Comunitario de la Estrategia AIEPI. | 40 | 1.0% | 1.0% | 93.4% | 119.631.956 | 108.691.969 | 108.691.969 | 108.691.969 | 100.0% | 100.0% | 2016/02/01 | 2016/12/31 | Se evalúan las 65 IPS, de acuerdo a los indicadores de los Componentes Organizacional, Clínico, Comunitario de la Estrategia AIEPI, incluyendo la evaluación del programa de Crecimiento y desarrollo según lineamientos de la Res. 412 del 2000 | Secretaría de Salud Pública |
| | | | | 1041807AE | | IPS capacitadas en el programa Canguro institucional y ambulatorio | IPS capacitadas en el programa Canguro institucional y ambulatorio | 20 | 1.0% | 0.0% | | | 100.000.000 | | 0 | 0.0% | 0.0% | | | Recursos entregados por el CONPES 3861 por valor de \$100'000.000 para el entrenamiento de profesionales de la salud y agentes comunitarios, dicho entrenamiento requiere de por lo menos 4 meses, 3 de formación y 1 de seguimiento, estos recursos no se alcanzan a ejecutar en el 2016 por lo tanto debe ser realizado en el 2017. | Secretaría de Salud Pública |
| | | | | 1041807AF | | 250 Profesionales capacitados en lineamientos del Ministerio de Salud y Protección Social en la estrategia primeros 1.000 días que trabajan a nivel extramural | Profesionales de la salud que trabajan a nivel extramural capacitados en lineamientos del Ministerio de Salud y Protección Social en la estrategia primeros 1.000 días. | 250 | 1.0% | 1.0% | | | 90.000.000 | 90.000.000 | 90.000.000 | 100.0% | 100.0% | 2016/02/01 | 2016/12/31 | Se realizó capacitación de 371 personas, entre médicos, enfermeras profesionales, auxiliares de enfermería, estudiantes y otras áreas de la salud, dando cumplimiento al objetivo de educar y fortalecer el conocimiento en todo el personal de salud con el cual se relaciona el binomio madre-hijo, con el fin de garantizar la salud de la mujer en el ejercicio de su maternidad y la salud fetal, neonatal, e infantil durante los primeros mil días de vida, para lo cual se trabaja en las etapas: preconcepción, gestación, nacimiento al primer mes, y del primer mes hasta los dos años. | Secretaría de Salud Pública |
| | | | | 1041807AG | | Capacitar a 60 personas en procesos de conocimiento, intervención y seguimiento al vínculo afectivo como factor protector para el desarrollo infantil temprano. | Numero de personas capacitadas en procesos de conocimiento, intervención y seguimiento al vínculo afectivo como factor protector para el desarrollo infantil temprano. | 60 | 1.0% | 1.0% | | 0 | 200.000.000 | 200.000.000 | 200.000.000 | 100.0% | 100.0% | 2016/02/01 | 2016/12/31 | Se capacitaron 60 personas en procesos de conocimiento, intervención y seguimiento al vínculo afectivo como factor protector para el desarrollo infantil temprano en el Centro de Salud Bretaña y en Promedico | Secretaría de Salud Pública |
| | | | | 1041807AH | | Asistir técnicamente 27 IPS para la Promoción de los estilos de vida saludable y la gestión de la atención integral de las ENT | Numero de IPS asistidas técnicamente | 27 | 6.0% | 6.0% | | 129.440.208 | 128.951.074 | 128.951.074 | 128.951.074 | 100.0% | 100.0% | 2016/02/01 | 2016/12/31 | Se realizó en total asistencia técnica a las siguientes EPS e instituciones de salud durante el año 2016: se realizó asistencia técnica a 4 EPSs, 15 EPSs, adicionalmente se realizó visita de asistencia técnica a 1 IPS (Comfandi). Adicionalmente se realizó 38 talleres en la estrategia conoce tu riesgo y peso saludable con el fin de fortalecer las capacidades del personal de salud en la implementación de la estrategia y en la toma de medidas antropométricas. | Secretaría de Salud Pública |


| | | | | | | | | | |
|---|--|--|--|--|---------------------------------|--|-------------|-----------|------|
|  <div>ALCALDÍA DE SANTIAGO DE CALI DIRECCIONAMIENTO ESTRATÉGICO PROMOCIÓN ECONÓMICA Y SOCIAL</div> | SISTEMAS DE GESTIÓN Y CONTROL INTEGRADOS SGC - MECI - SISTEDA | | | | MEDE01.03.18.P03.F05 | | | | |
| | SEGUIMIENTO DEL PLAN DE ACCIÓN RELACIÓN DE LOS PROYECTOS DE COMPETENCIA DE LA DEPENDENCIA FRENTE AL PLAN DE DESARROLLO CUADRO 1S | | | | VERSIÓN | | 6 | | |
| | | | | | FECHA DE ENTRADA EN VIGENCIA | | 20/jun/2016 | | |
| DEPENDENCIA: | | | | | | | | | |
| SECRETARÍA DE SALUD PUBLICA MUNICIPAL DE SANTIAGO DE CALI | | | | | Fecha de reporte: | | 31/01/2017 | Vigencia: | 2016 |
| | | | | | | | | | |


| Código dependencia | Código general | Clase | Identificación del eje , componente, programa, indicador y proyectos de inversión | Clasificación (BP) | Meta a alcanzar Plan Indicativo | Meta de producto del proyecto (Descripción) | Indicador de producto del proyecto (Descripción) | Valor de la meta de producto del proyecto | Ponderación producto (%) | % de ejecución física de los productos del proyecto | % de avance del proyecto (suma avance productos) | Presupuesto inicial (Pesos) | Presupuesto definitivo (Pesos) (1) | Presupuesto ejecutado (Pesos) (2) | Presupuesto pagos (Pesos) (3) | % de ejecución presupuestal (2) / (1) | % de ejecución con pagos (3) / (1) | Día / Mes / Año (Inicio) | Día / Mes / Año (Finalización) | Explicación del avance o retraso | Dependencia responsable (Reporto administrativo) |
|--------------------|----------------|-------|---|--------------------|---------------------------------|--|---|---|--------------------------|---|--|-----------------------------|------------------------------------|-----------------------------------|-------------------------------|---------------------------------------|------------------------------------|--------------------------|--------------------------------|---|--|
| | | | | 1041807AJ | | 33 Instituciones, Organizaciones sociales, comunitarias que promueven estilos de vida saludable | Numero Instituciones, Organizaciones sociales, comunitarias que promueven estilos de vida saludable | 33 | 0.5% | 0.5% | | 25,833,200 | 25,833,200 | 25,833,200 | 25,833,200 | 100.0% | 100.0% | 2016/02/01 | 2016/12/31 | Se logró que 33 organizaciones promuevan estilos de vida saludable; 10 universidades, 5 ESES, 10 EPS. Adicionalmente se realizó actividades de empoderamiento y desarrollo de capacidades de promoción de estilos de vida saludable 37 organizaciones y grupos de base comunitaria. | Secretaría de Salud Pública |
| | | | | 1041807AJ | | 5 Áreas de ciudad con planes de Acción Intersectorial de entornos saludables formulados y ejecutados intersectorialmente con participación comunitaria | Áreas de ciudad con planes de Acción Intersectorial de entornos saludables formulados y ejecutados intersectorialmente con participación comunitaria | 5 | 0.5% | 0.5% | | 43,146,737 | 67,682,909 | 67,682,909 | 67,682,909 | 100.0% | 100.0% | 2016/02/01 | 2016/12/31 | 5 Áreas de ciudad: Norte, Centro, Oriente, Ladera y Rural, con Planes de Acción Intersectorial de Entornos Saludables - PAES formulados y ejecutados durante la vigencia 2016 en el marco del Comité Municipal "Entornos para la Vida", con participación intersectorial y comunitaria, en 11 Territorios Priorizados con criterio de riesgo epidemiológico, Social y Ambiental correspondiente a: Comuna 1, Comunas 3 y 9, Comuna 6, Comuna 11 y 12, Comuna 13, Comuna 15, Comuna 16, Comuna 20, Corregimiento Feldie, Homiguero. | Secretaría de Salud Pública |
| | | | | 1041807AK | | 20 Jornadas integrales de salud y ambiente con participación intersectorial y comunitaria | Jornadas integrales de salud y ambiente con participación intersectorial y comunitaria | 20 | 0.5% | 0.5% | | 129,440,210 | 256,564,022 | 256,564,022 | 256,564,022 | 100.0% | | 2016/02/01 | 2016/12/31 | 44 Jornadas integrales de salud y ambiente realizadas con participación intersectorial y comunitaria, con acciones de promoción de Salud Animal, jornadas educativas integrales e intersectoriales y comunitarias de salud ambiental con énfasis en el manejo adecuado de residuos sólidos, con la participación de entidades que forman parte del Comité Municipal "Entornos para la Vida" y jornadas comunitarias para el control y prevención de focos de cráneos del Aedes Sp. | |
| | | | | 1041807AL | | 1 Estrategia de movilización social para la promoción de los Derechos y Deberes en salud ambiental diseñada e implementada | Estrategia de movilización social para la promoción de los Derechos y Deberes en salud ambiental diseñada e implementada | 1 | 0.5% | 0.5% | | 43,146,737 | 101,552,308 | 101,552,308 | 101,552,308 | 100.0% | 100.0% | 2016/02/01 | 2016/12/31 | 1 Estrategia de movilización social para la Promoción de los Derechos y Deberes en salud ambiental diseñada intersectorialmente e implementada, en el marco de la conformación de los Comités Comunitarios "Entornos para la Vida", con la cualificación de 50 Promotores quienes desarrollan campañas para la Promoción de Entornos Saludables para el mejoramiento de las condiciones sanitarias, ambientales y sociales, en los Centros Cauquía y Figueroa, al interior del Centro Penitenciario de Villahermosa y en la Comuna 6 | Secretaría de Salud Pública |
| | | | | 1041807AM | | 3000 Viviendas, establecimientos e instituciones acciones de promoción y prevención para disminuir riesgos sanitarios del ambiente. | Viviendas, establecimientos e instituciones con acciones de promoción y prevención para disminuir riesgos sanitarios del ambiente. | 3000 | 0.5% | 0.5% | | 173,005,475 | 333,869,146 | 333,869,146 | 333,869,146 | 100.0% | 100.0% | 2016/02/01 | 2016/12/31 | Se identificaron Factores de Riesgo Sanitarios y del Ambiente en 3,250 Viviendas, aplicando Ficha "Diagnóstico Sanitario, Ambiental y social de la Vivienda" realizando a su vez acciones de Información, Educación y Comunicación - IEC en las viviendas de los 11 Territorios Priorizados. Se realizaron acciones de seguimiento segunda visita a 630 viviendas, para disminuir Factores de Riesgo Sanitarios y del Ambiente, 330 Viviendas Priorizadas en donde se realizaron visitas de seguimiento por ser las más críticas, aplicando metodología de semáforo, realizando acciones de promoción y prevención a establecimientos e instituciones del entorno para disminuir riesgos sanitarios del ambiente, para un total de 4,201 visitas a viviendas de los 11 territorios priorizados. | Secretaría de Salud Pública |
| | | | | 1041807AN | | 6000 Personas sensibilizadas y orientadas con acciones de información, educación y comunicación para la promoción de entornos saludables y prevención de riesgos sanitarios del ambiente | Personas sensibilizadas y orientadas con acciones de información, educación y comunicación para la promoción de entornos saludables y prevención de riesgos sanitarios del ambiente | 6000 | 0.5% | 0.5% | | 203,838,600 | 303,838,600 | 303,838,600 | 303,838,600 | 100.0% | 100.0% | 2016/02/01 | 2016/12/31 | 6,111 personas capacitadas sobre Vivienda Saludable a en los siguientes temas: Higiene básica, manejo adecuado del agua, residuos líquidos y sólidos, alimentos, tenencia responsable de mascotas, comparando ambiental y factores de riesgo que facilitan la proliferación de roedores y del vector del dengue, chikungunya y Zika. Manejo adecuado de la energía y gas y otros relacionados con cambio climático dirigida a líderes comunitarios, madres comunitarias, padres de familia, docentes y comunidad. | Secretaría de Salud Pública |
| | | | | 1041807AO | | 5 Áreas de ciudad con planes de Acción Intersectorial de entornos saludables con seguimiento, monitoreo y evaluación intersectorial y comunitaria | Áreas de ciudad con planes de Acción Intersectorial de entornos saludables con seguimiento, monitoreo y evaluación intersectorial y comunitaria | 5 | 0.5% | 0.5% | | 177,005,864 | 218,542,036 | 218,542,036 | 218,542,036 | 100.0% | 100.0% | 2016/02/01 | 2016/12/31 | 5 Áreas de ciudad: Norte, Centro, Oriente, Ladera y Rural, con Plan de Acción Intersectorial Entornos Saludables - PAES con el respectivo seguimiento y monitoreo mensual y evaluación al final de la vigencia 2016, realizada con participación intersectorial y comunitaria con representantes de entidades del sector público, privado y sociedad civil que conforman el Comité Municipal "Entornos para la Vida" con participación de Líderes comunitarios de los Territorios Priorizados, monitoreando los indicadores del Plan de Desarrollo Municipal 2016 - 2019, correspondientes, consolidando la gestión articulada en los 11 Territorios Priorizados 2016. | Secretaría de Salud Pública |
| | | | | 1041807AP | | 1 Documento / informe actividades realizadas con enfoque de determinantes en salud en el ejercicio de la autoridad sanitaria en Cali | Numero Documento / informe actividades realizadas | 1 | 4.0% | 4.0% | | 481,266,774 | 587,432,344 | 587,432,344 | 587,432,344 | 100.0% | 100.0% | 2016/02/01 | 2016/12/31 | Se cuenta con informe de actividades realizadas con enfoque de determinantes en salud de competencia a de la autoridad sanitaria | Secretaría de Salud Pública |


| | | | | | | | | | | |
|--|--|--|--|---|---------------------------------|-------------------|-----------|------------|-----------|------|
|  <div>ALCALDIA DE SANTIAGO DE CALI DIRECCIONAMIENTO ESTRATEGICO PLANEACION ECONOMICA Y SOCIAL</div> | SISTEMAS DE GESTIÓN Y CONTROL INTEGRADOS SGC - MECI - SISTEDA | | | | MEDE01.03.18.P03.F05 | | | | | |
| | SEGUIMIENTO DEL PLAN DE ACCIÓN RELACIÓN DE LOS PROYECTOS DE COMPETENCIA DE LA DEPENDENCIA FRENTE AL PLAN DE DESARROLLO CUADRO 1S | | | | VERSIÓN | | 6 | | | |
| | | | | | FECHA DE ENTRADA EN VIGENCIA | | 20jun2016 | | | |
| | | | | | | | | | | |
| DEPENDENCIA: | | | | SECRETARÍA DE SALUD PUBLICA MUNICIPAL DE SANTIAGO DE CALI | | Fecha de reporte: | | 31/01/2017 | Vigencia: | 2016 |
| | | | | | | | | | | |


| Código dependencia | Código general | Clase | Identificación del eje , componente, programa, indicador y proyectos de inversión | Clasificación (BP) | Meta a alcanzar Plan Indicativo | Meta de producto del proyecto (Descripción) | Indicador de producto del proyecto (Descripción) | Valor de la meta de producto del proyecto | Ponderación producto (%) | % de ejecución física de los productos del proyecto | % de avance del proyecto (suma avance productos) | Presupuesto inicial (Pesos) | Presupuesto definitivo (Pesos) (1) | Presupuesto ejecutado (Pesos) (2) | Presupuesto pagos (Pesos) (3) | % de ejecución presupuestal (2) / (1) | % de ejecución con pagos (3) / (1) | Día / Mes / Año (Inicio) | Día / Mes / Año (Finalización) | Explicación del avance o retraso | Dependencia responsable (Reparto administrativo) |
|--------------------|----------------|-------|---|--------------------|--|--|--|---|--------------------------|---|--|-----------------------------|------------------------------------|-----------------------------------|-------------------------------|---------------------------------------|------------------------------------|--------------------------|--------------------------------|--|--|
| | | | | 1041807AQ | 100% de Servidores publicos capacitados | 100% de Servidores publicos capacitados | Porcentaje Servidores publicos capacitados | 100% | 2.0% | 2.0% | | 50,000,000 | 52,053,693 | 52,053,693 | 52,053,693 | 100.0% | 100.0% | 2016/02/01 | 2016/12/31 | Se dio capacitación al 100% de los servidores publicos en temas relacionados como: TALLER NACIONAL DE SEGUIMIENTO Y EVALUACION SAN - Evento Alianza por una Transición Exitosa Estrategia de Cero a Siempre, Estrategia y experiencia OVILLANTE, XIII Congreso Gobernarr Salud 2016 -Bogotá, Taller Desarrollo de procesos sancionatorios en el marco de las acciones de IVC de Alimentos y Bebidas, Taller Desarrollo de procesos sancionatorios en el marco de las acciones de IVC de Alimentos y Bebidas, Taller promoción de la Salud en el marco de la atención integral en salud enfermedades transmitidas por vectores, entre otros. | Secretaría de Salud Pública |
| | | | | 1041807AR | 1 Base de Datos implementada e integrada a los programas de salud publica. | 1 Base de Datos implementada e integrada a los programas de salud publica. | Numero Bases de Datos implementadas e integradas a los programas de salud publica. | 1 | 1.0% | 1.0% | | 47,255,950 | 47,255,950 | 47,255,950 | 47,255,950 | 100.0% | 100.0% | 2016/02/01 | 2016/12/31 | Se realizo el modulo de mantenimiento de tabla generales y de actividades al proedimiento de asistencias tecnicas de Salud Publica, durante el 3 trimestre Se realizaron los formularios de captura para los modulos de capacitación, asesoría y/o acompañamiento y seguimiento que hacen parte del aplicativo de Asistencias Tecnicas del Grupo de Salud Pública, durante el 4 trimestre se realiza Base de datos de Asistencias Tecnicas implementada e integrada a los Programas de salud Publica, Base de datos de Salud y Ambito Laboral, que contiene los modulos de: Creación de Unidades Productivas, Captura del Reporte de Accidentes, Captura del Reporte de Síntomas de Enfermedad y la Encuesta de contidiciones de salud y trabajo en el sector informal. | Secretaría de Salud Pública |
| | | | | 1041807AS | 350 Materiales educativos, diagramados y diseñados para impresión. | 350 Materiales educativos, diagramados y diseñados para impresión. | Numero Materiales educativos, diagramados y diseñados para impresión. | 350 | 1.0% | 1.0% | | 252,170,343 | 83,478,908 | 83,478,908 | 83,478,908 | 100.0% | 100.0% | 2016/02/01 | 2016/12/31 | Se diagramó durante el 2016 mas de 350 materiales educativos, entre los cuales estan: Afiche Ruta Manejo Embarazadas Zika, Diseño Plantilla Presentacion Sgpm, Mapa Total Salud Mental Por Comunas, Mapa Red Del Buen Trato, Mapa Centros De Soacha Salud Mental, Mapa Orientacion Escalar Salud Mental, Mapa Udis Salud Mental, Mapa Dispositivos Salud Mental Zonas Oriente, Sur Oriente, Centro, Dispositivos Salud Mental Zonas Centro Y Ladera, Dispositivos Salud Mental Area Rural, Plegable Apepi "Por Que Jugamos", entre otros | Secretaría de Salud Pública |
| | | | | 1041807AT | 70 Eventos de la SSPM con cubrimiento periodístico | 70 Eventos de la SSPM con cubrimiento periodístico | Numero Eventos de la SSPM con cubrimiento periodístico | 70 | 2.0% | 2.0% | | 419,757,589 | 211,435,100 | 211,435,100 | 211,435,100 | 100.0% | 100.0% | 2016/02/01 | 2016/12/31 | Durante el 2016 se realizo cubrimiento periodístico a los siguientes eventos de la SSPM: Entrega de toldillos a embarazadas, presentación equipo de dengue, recomendaciones para semana santa, entrega de recursos del ministerio a ips silbo, entrega de unidad móvil quiniapica canina y felina, congreso control aedes aegypti, Jornada Cárcel Vlahermosa Libre de Zancudo, -Simposio cáncer de cervix, 1er encuentro internacional de investigación en tuberculosis, entre otros | Secretaría de Salud Pública |
| | | | | 1041807AU | 1 Documento/informe de caracterización de condiciones de salud y trabajo en la población trabajadora informal priorizada | Documento/ informe de caracterización | Documento/ informe de caracterización | 1 | 2.0% | 2.0% | | 250,000,000 | 250,000,000 | 250,000,000 | 250,000,000 | 100.0% | 100.0% | 2016/02/01 | 2016/12/31 | Se desarrolló el proceso de caracterización de condiciones de salud y trabajo en la población informal de los sectores económicos del reciclaje de oficio y estilistas, con el propósito de ampliar los resultados obtenidos en el piloto previo. Se ejecutaron las siguientes fases de trabajo dejando los siguientes resultados: - Matriz de Peligros, evaluación y priorización de riesgos ocupacionales en las actividades económicas priorizadas y definidas del sector informal (Recicladores y Estilistas). - Encuesta de condiciones de salud, trabajo y riesgos laborales aplicadas a grupos poblacionales laborales del sector informal priorizados y definidos con sistematización de información en Base de Datos. - Informe técnico sobre resultados obtenidos y análisis de condiciones de salud y riesgo por sector informal priorizado y documento de Plan de Trabajo y Propuesta de seguimiento y monitoreo. - Análisis de estudios relacionados con seguridad y salud del sector informal de la economía, identificando las tendencias de los sectores económicos prevalentes. | Secretaría de Salud Pública |
| | | | | 1041807AV | 1 Aplicativo implementado Sistema de Información para la vigilancia epidemiológica ocupacional | Aplicativo implementado | Aplicativo implementado | 1 | 2.0% | 2.0% | | 23,742,040 | 40,750,835 | 40,750,835 | 40,750,835 | 100.0% | 100.0% | 2016/02/01 | 2016/12/31 | se implementó el aplicativo Sistema de Información, el cual permite registrar la información de las condiciones de salud y seguridad de la población trabajadora informal intervenida para su posterior analisis en el municipio de Cal | Secretaría de Salud Pública |


| | | | | | | | | | | | | | | | | | | | | | | | | | | | | | | | | | | | | | | |
|---|----------------|-------|--|--------------------|---------------------------------|---|--|---|--------------------------|---|--|-----------------------------|------------------------------------|-----------------------------------|-------------------------------|---------------------------------------|------------------------------------|--------------------------|---|---|--|--|-------------------|--|--|------------|--|-----------|--|------|--|--|--|--|--|--|--|--|
| <div><div>ALCALDÍA DE SANTIAGO DE CALI DIRECCIONAMIENTO ESTRATÉGICO PLANIFICACIÓN ECONÓMICA Y SOCIAL</div></div> | | | SISTEMAS DE GESTIÓN Y CONTROL INTEGRADOS SGC - MECI - SISTEDA SEGUIMIENTO DEL PLAN DE ACCIÓN RELACIÓN DE LOS PROYECTOS DE COMPETENCIA DE LA DEPENDENCIA FRENTE AL PLAN DE DESARROLLO CUADRO 1S | | | | | | | | | | MEDE01.03.18.P03.F05 | | | | | | | | | | | | | | | | | | | | | | | | | |
| | | | | | | | | | | | | | VERSIÓN | | | | 6 | | | | | | | | | | | | | | | | | | | | | |
| | | | | | | | | | | | | | FECHA DE ENTRADA EN VIGENCIA | | | | 20/jun/2016 | | | | | | | | | | | | | | | | | | | | | |
| DEPENDENCIA: | | | | | | | | | | | | | | | | | | | SECRETARÍA DE SALUD PUBLICA MUNICIPAL DE SANTIAGO DE CALI | | | | Fecha de reporte: | | | 31/01/2017 | | Vigencia: | | 2016 | | | | | | | | |
| | | | | | | | | | | | | | | | | | | | | | | | | | | | | | | | | | | | | | | |
| Código dependencia | Código general | Clase | Identificación del eje, componente, programa, indicador y proyectos de inversión | Clasificación (BP) | Meta a alcanzar Plan Indicativo | Meta de producto del proyecto (Descripción) | Indicador de producto del proyecto (Descripción) | Valor de la meta de producto del proyecto | Ponderación producto (%) | % de ejecución física de los productos del proyecto | % de avance del proyecto (suma avance productos) | Presupuesto inicial (Pesos) | Presupuesto definitivo (Pesos) (1) | Presupuesto ejecutado (Pesos) (2) | Presupuesto pagos (Pesos) (3) | % de ejecución presupuestal (2) / (1) | % de ejecución con pagos (3) / (1) | Día / Mes / Año (Inicio) | Día / Mes / Año (Finalización) | Explicación del avance o retraso | Dependencia responsable (Reparto administrativo) | | | | | | | | | | | | | | | | | |
| | | | | 1041807AW | | 1 Documento / informe de actividades realizadas de gestión y articulación intersectorial para la promoción de la salud de los trabajadores | Número Documento / informe de actividades realizadas | | 1 | 2.0% | 2.0% | 23,742,040 | 40,750,835 | 40,750,835 | 40,750,835 | 100.0% | 100.0% | 2016/02/01 | 2016/12/31 | Para el cumplimiento de este proceso se participó en 3 espacios intersectoriales donde se logró la visualización y fortalecimiento de la dimensión de Salud y Ambiente Laboral a través de los procesos de socialización de la dimensión, incorporación de los objetivos de la dimensión en las agendas intersectoriales, participación activa permanente y proyección de actividades colectivas que permitieron establecer estrategias de acompañamiento e intervención a nivel Municipal. A continuación se describe algunos de los espacios intersectoriales abordados: Mesa técnica de alternativas y oportunidades para el bienestar y calidad de vida de las poblaciones vulnerables del suroccidente colombiano, se logró en 20 reuniones de trabajo incorporando los componentes de la dimensión de Salud y Ambiente Laboral en su estructura conceptual, objetivos específicos y otros componentes. En el Comité de Entornos para la Vida que en el marco de la Estrategia Nacional Entornos Saludables, entre otros | Secretaría de Salud Pública | | | | | | | | | | | | | | | | | |
| | | | | 1041807AX | | Interveni 3 Grupos Organizados o agrupaciones de Trabajadores Informales (GOTIS) en el Municipio de Santiago de Cali intervenidos | Número de Grupos Organizados o agrupaciones de Trabajadores Informales (GOTIS) en el Municipio de Santiago de Cali intervenidos | | 3 | 2.0% | 2.0% | 78,533,000 | 78,362,854 | 78,362,854 | 78,362,854 | 100.0% | 100.0% | 2016/02/01 | 2016/12/31 | Se intervino la población trabajadora en el oficio del reciclaje con quienes se conformó el grupo organizado de trabajadores informales GOTI, ejecutando el Programa de Intervención en Seguridad y Salud en el Trabajo en sus cuatro fases y que contempló las necesidades y dificultades de los recicladores de oficio, las cuales fueron identificadas en el proceso de caracterización de las condiciones de salud, trabajo y riesgo ocupacional. Sin embargo, es importante aclarar que se realizó el proceso de sensibilización y socialización de resultados a los sectores económicos del reciclaje, estiletes y del cuero de manera simultánea, teniendo como resultado, 374 personas intervenidas durante este proceso. La intervención desde las distintas actividades y fases del Programa en los recicladores de oficio, abarcó alrededor de 900 personas, entre recicladores y sus familias, entre otros | Secretaría de Salud Pública | | | | | | | | | | | | | | | | | |
| | | | | 1041807AY | | Asistir técnicamente 20 IPS, EPS, ESES en el cumplimiento de protocolos y guías del programa adulto sano | Número de IPS, EPS, ESES asistidas técnicamente en el cumplimiento de protocolos y guías del programa adulto sano | | 20 | 1.0% | 1.0% | 20,101,358 | | | | #DIV/0! | #DIV/0! | 2016/02/01 | 2016/12/31 | Durante el año se realiza asistencia técnica a 23 instituciones en el cumplimiento de protocolos y guías del programa adulto sano 6 ESES, 4 IPS y 14 EPS. | Secretaría de Salud Pública | | | | | | | | | | | | | | | | | |
| | | | | 1041807AZ | | 20 IPS, EPS y ESES con seguimiento, monitoreo en la población adulta sana | Número de IPS, EPS y ESES con seguimiento, monitoreo en la población adulta sana | | 20 | 2.0% | 2.0% | 28,045,294 | 43,146,652 | 43,146,652 | 43,146,652 | 100.0% | 100.0% | 2016/02/01 | 2016/12/31 | Se realizó seguimiento a IPS, EPS, ESE dado a que la ejecución del proyecto inicio el 1 de abril de 2016, iniciándose con las asistencias técnicas, Se realizó una visita de seguimiento al programa de adulto sano de la ESE Norte, IPS Joaquín Paz Borrero, durante el 4 trimestre se realizan Diez y nueve (19) Seguimiento de asistencia técnica sobre la norma técnica de la detección temprana de alteraciones en el adulto mayor de 45 años, con el objetivo de verificar la continuidad que se le está dando al programa del adulto mayor, en total se realizaron 20 visitas de seguimiento a las 6 ESES, 3 IPS y 11 EPS. | Secretaría de Salud Pública | | | | | | | | | | | | | | | | | |
| | | | | 1041807BA | | Capacitar 70 Personas de las Asociaciones, Grupos de personas mayores y de los Centros de Promoción y Protección social en los derechos en Salud. | Número de personas de las Asociaciones, Grupos de personas mayores y de los Centros de Promoción y Protección social capacitadas en los derechos en Salud. | | 70 | 1.0% | 1.0% | 0 | 3,180,942 | 3,180,942 | 3,180,942 | 100.0% | 100.0% | 2016/02/01 | 2016/12/31 | Se capacitaron 70 personas mayores en los siguientes temas: Enfoque diferencial, importancia del enfoque diferencial y como se materializa en los procesos y prestación de servicios en salud, Aspectos Importantes Ley 1251 de 2008 que protege los derechos de los Adultos Mayores, Derechos y deberes en salud para las personas mayores, Oferta institucional por parte de la Alcaldía hacia la persona mayor, identificando los Programas que actualmente se presentan para las personas mayores, Hábitos alimentarios saludables con enfoque diferencial para los adultos mayores, Ley 1448/11 y Decreto con Fuerza de Ley 4635/11. Así mismo, se realizaron conversatorios cuyos temas fueron: Seguridad alimentaria en el marco de la identidad étnica, entre otros | Secretaría de Salud Pública | | | | | | | | | | | | | | | | | |
| | | | | 1041807BB | | Adquirir el 100%de vacunas de Hepatitis A, DPT Acelular y neumococo y/o Varicela | Adquirir vacunas de Hepatitis A, DPT Acelular y neumococo y/o Varicela | | 100 | 10.0% | 10.0% | 2,900,000,000 | 2,883,646,199 | 2,833,008,628 | 1,732,945,665 | 91.3% | 60.1% | 2016/02/01 | 2016/12/31 | se inició con la fase precontractual a través de la recolección y consolidación de cotizaciones de centros de vacunación y laboratorios de vacunación que ofertan los biológicos adquirir. Se realizó el cálculo del costo promedio de vacunas las vacunas adquiri distribuidas por ESE. Se realizó la proyección del talento humano por ESE requerido para las acciones de vacunación, registros diarios de vacunación, verificación y seguimiento a la etapa de ejecución de la vacunación, durante el 2 trimestre Para Adquirir vacunas de Hepatitis A, DPT Acelular y Neumococo y/o Varicela/Meningococo, se realizaron contratos interadministrativos con las 5 ESE. Se aplicaron 30.679 dosis de vacunas no PAI a población de alto riesgo. | Secretaría de Salud Pública | | | | | | | | | | | | | | | | | |


| <div><div>ALCALDÍA DE SANTIAGO DE CALI DIRECCIONAMIENTO ESTRATÉGICO PLANIFICACIÓN ECONÓMICA Y SOCIAL</div></div> | | | | SISTEMAS DE GESTIÓN Y CONTROL INTEGRADOS SGC - MECI - SISTEDA | | | | | | | | | | MEDE01.03.18.P03.F05 | | | | | | | | | | | | | | | | | | | |
|---|-------------------|-------|--|--|------------------------------------|---|---|---|--------------------------------|--|---|-----------------------------------|---|--|-------------------------------------|---|--|-----------------------------|--|---|---|------|--|-------------|--|--|--|--|--|--|--|--|--|
| | | | | | | | | | | | | | | VERSIÓN | | | | | | | | | | 6 | | | | | | | | | |
| | | | | | | | | | | | | | | FECHA DE ENTRADA EN VIGENCIA | | | | | | | | | | 20/jun/2016 | | | | | | | | | |
| SEGUIMIENTO DEL PLAN DE ACCIÓN RELACIÓN DE LOS PROYECTOS DE COMPETENCIA DE LA DEPENDENCIA FRENTE AL PLAN DE DESARROLLO CUADRO 1S | | | | | | | | | | | | | | | | | | | | | | | | | | | | | | | | | |
| DEPENDENCIA: | | | | SECRETARÍA DE SALUD PUBLICA MUNICIPAL DE SANTIAGO DE CALI | | | | | | | | | | Fecha de reporte: | | | | 31/01/2017 | | Vigencia: | | 2016 | | | | | | | | | | | |
| | | | | | | | | | | | | | | | | | | | | | | | | | | | | | | | | | |
| Código dependencia | Código general | Clase | Identificación del eje , componente, programa, indicador y proyectos de inversión | Clasificación (BP) | Meta a alcanzar Plan Indicativo | Meta de producto del proyecto (Descripción) | Indicador de producto del proyecto (Descripción) | Valor de la meta de producto del proyecto | Ponderación producto (%) | % de ejecución física de los productos del proyecto | % de avance del proyecto (suma avance productos) | Presupuesto inicial (Pesos) | Presupuesto definitivo (Pesos) (1) | Presupuesto ejecutado (Pesos) (2) | Presupuesto pagos (Pesos) (3) | % de ejecución presupuestal (2) / (1) | % de ejecución con pagos (3) / (1) | Día / Mes / Año (Inicio) | Día / Mes / Año (Finali- zación) | Explicación del avance o retraso | Dependencia responsable (Reparto administrativo) | | | | | | | | | | | | |
| | | | | 1041807B6 | 798 | Internos con acciones de control de enfermedades de interés en salud publica | Numero de Internos con acciones de control de enfermedades de interés en salud publica | 798 | 1.0% | 1.0% | | | 300,000,000 | 300,000,000 | 300,000,000 | 100.0% | 100.0% | 2016/07/22 | 2016/12/31 | Se realizaron las siguientes intervenciones a la población carcelaria: Intervención en salud mental y convivencia social para la población privada de la libertad, Canalización a servicios de mediana y alta complejidad, orientación para el acceso a procedimientos y actividades, Pruebas AUDIT, prueba ASSIT , Prueba SRQ, Primeros auxilios psicológicos, intervenciones breves, Pruebas de tamizaje para detección de SÍfilis y VIH, Entrega de condones y actividades educativas de sensibilización y educación en uso adecuado del preservativo y en salud sexual y reproductiva-Sensibilización y educación en el uso adecuado del preservativo - Evaluación de la carga de discapacidad a través del instrumento WHO DAS 2.0 y los lineamientos establecidos por la SSPM - Radiocopia seriada a los internos de la población carcelaria, | Secretaría de Salud Pública | | | | | | | | | | | | |
| | 41030010005 | I | Dosis de vacunas no PAI – Programa Ampliado de Inmunizaciones-, aplicadas. | | 8000 | | | | | | | | | | | | | | | | | | | | | | | | | | | | |
| 4145 | | pr | Fortalecimiento de la Vacunación NO PAI en el Municipio de Santiago de Cali | 1041870 | | | | | 100% | 100.0% | | 0 | 1,546,966,919 | 1,546,914,937 | 1,546,914,937 | 100.0% | 100.0% | | | | | | | | | | | | | | | | |
| | | | | 1041870A | 7096 | vacunas de meningococo adquiridas para la población no cubierta por el esquema gratuito del PAI | Numero de vacunas de meningococo adquiridas para la población no cubierta por el esquema gratuito del PAI | 7096 | 94% | 94.0% | 100.0% | 0 | 1,446,926,437 | 1,446,874,455 | 1,446,874,455 | 100.0% | 100.0% | 2016/09/01 | 2016/12/31 | Se realizó la adquisición, distribución y aplicación de 7.096 dosis de la vacuna de meningococo para la población inmune suprimida, inmuno comprometida y con factores de riesgo asociados a la condición de salud dando cumplimiento al 100% . | Secretaría de Salud Pública | | | | | | | | | | | | |
| | | | | 1041870B | 1047 | vacunas de varicela adquiridas para la población no cubierta por el esquema gratuito del PAI | Numero de vacunas de varicela adquiridas para la población no cubierta por el esquema gratuito del PAI | 1047 | 6% | 6.0% | | 0 | 100,040,482 | 100,040,482 | 100,040,482 | 100.0% | 100.0% | 2016/09/01 | 2016/12/31 | Se realizó la adquisición, distribución y aplicación de 1.047 dosis de la vacuna de varicela para cubrimiento a brotes en la ciudad cumpliendo al 100% . | Secretaría de Salud Pública | | | | | | | | | | | | |
| | 41030010006 | I | Personas curadas de TB pulmonar | | 81 | | | | | | | | | | | | | | | | | | | | | | | | | | | | |
| 4145 | | pr | Prevención de la Tuberculosis en la Población de Mayor Riesgo Municipio de Cali | 1041810 | | | | | 100% | 90.0% | | 42,315,975 | 40,893,610 | 40,893,610 | 40,893,610 | 100.0% | 100.0% | | | | | | | | | | | | | | | | |
| | | | | 1041810A | | Asistir técnicamente a 50 IPS en actividades diagnósticas y terapéuticas para el control de la Tuberculosis | Numero de IPS asistidas técnicamente en actividades diagnósticas y terapéuticas para el control de la Tuberculosis | 50 | 50% | 45.0% | 90.0% | 30,679,082 | 30,679,082 | 30,679,082 | 30,679,082 | 100.0% | 100.0% | 2016/03/01 | 2016/12/31 | Se asistieron técnicamente a 45 instituciones públicas y privadas en la evaluación y seguimiento de pacientes con TB. No se logró cumplir con las Asistencias Técnicas programadas para el 4to trimestre debido a la falta de recurso humano. | Secretaría de Salud Pública | | | | | | | | | | | | |
| | | | | 1041810B | | Evaluar 50 IPS en la realización de actividades de detección, diagnóstico y tratamiento de pacientes con TB. | Numero de IPS Evaluadas en la realización de actividades de detección, diagnóstico y tratamiento de pacientes con TB. | 50 | 50% | 45.0% | | 11,636,893 | 10,214,528 | 10,214,528 | 10,214,528 | 100.0% | 100.0% | 2016/03/01 | 2016/12/31 | Se asistieron técnicamente a 45 instituciones públicas y privadas en la evaluación y seguimiento de pacientes con TB. No se logró cumplir con las Asistencias Técnicas programadas para el 4to trimestre debido a la falta de recurso humano. | Secretaría de Salud Pública | | | | | | | | | | | | |
| | | | | 1041811 | | | | | 100% | 94.0% | | 425,525,810 | 873,855,506 | 831,304,527 | 831,304,527 | 95.1% | 95.1% | | | | | | | | | | | | | | | | |
| | | | | 1041811A | | 90 IPS públicas y privadas con protocolos de atención implementados en la detección, diagnóstica, tratamiento y seguimiento de personas con TB. | Numero de IPS públicas y privadas con protocolos de atención implementados en la detección, diagnóstica, tratamiento y seguimiento de personas con TB. | 90 | 6% | 6.00% | | 43,146,735 | 49,899,598 | 49,899,598 | 49,899,598 | 100.0% | 100.0% | 2016/02/01 | 2016/12/31 | Se asistieron técnicamente a 95 instituciones públicas y privadas en la gestión programática de TB mediante la socialización y seguimiento en la implementación de los nuevos protocolos, guías de atención y lineamientos establecidos para el año 2016. | Secretaría de Salud Pública | | | | | | | | | | | | |
| | | | | 1041811B | | 90 IPS con programa de tuberculosis monitoreadas y evaluadas | Numero de IPS con programa de tuberculosis monitoreadas y evaluadas | 90 | 42% | 42.00% | | 213,679,072 | 363,588,080 | 363,588,080 | 363,588,080 | 100.0% | 100.0% | 2016/02/01 | 2016/12/31 | Se asistieron técnicamente a 90 IPS públicas y privadas mediante el seguimiento y monitoreo en la gestión programática del programa de TB | Secretaría de Salud Pública | | | | | | | | | | | | |
| | | | | 1041811C | | 90 IPS, 20 EPS y 20 organizaciones comunitarias implementado DOTS/IAES Comunitario | DOTS/IAES Comunitario Implementado en IPS, EPS y organizaciones comunitarias | 130 | 11% | 11.00% | | 69,286,503 | 99,111,421 | 99,111,421 | 99,111,421 | 100.0% | 100.0% | 2016/02/01 | 2016/12/31 | Durante el 2016 se dio cobertura a la implementación del DOTS Comunitario en 136 IPS pública y privadas, incluyendo las Empresas Sociales del Estado, de igual forma se implementó en 10 EPS Contributivas y Subsidizadas y en 2 Organizaciones de base Comunitaria y se implementó en 8 Organizaciones de base Comunitarias. Se realizaron 6 visitas más, según solicitud de las instituciones. | Secretaría de Salud Pública | | | | | | | | | | | | |
| | | | | 1041811D | | 100% de las IPS con stock de medicamentos suficiente | IPS con stock de medicamentos suficiente | 100 | 3% | 3.00% | | 25,479,820 | 26,687,283 | 26,687,283 | 26,687,283 | 100.0% | 100.0% | 2016/02/01 | 2016/12/31 | Durante el 2016, se garantizó a todas las instituciones con programa de tuberculosis un stock de medicamentos asignado de acuerdo al comportamiento histórico de ingreso de pacientes con el fin de garantizar el acceso e ingreso oportuno a tratamient | Secretaría de Salud Pública | | | | | | | | | | | | |
| | | | | 1041811E | | Un documento que contenga el análisis de la situación de la TB en el municipio de Cali en la relación con la evaluación de la estrategia Alto a la TB | Numero de documentos que contenga el análisis de la situación de la TB en el municipio de Cali en la relación con la evaluación de la estrategia Alto a la TB | 1 | 8% | 8.0% | | 73,933,680 | 73,933,680 | 73,933,680 | 73,933,680 | 100.0% | 100.0% | 2016/02/01 | 2016/12/31 | Durante el 2016 se realiza investigación sobre la Evaluación de la Estrategia Alto a la TB y en el cuarto Trimestre se realizó documento con el análisis de la situación de TB en relación con la evaluación de la Estrategia Alto a la TB. | Secretaría de Salud Pública | | | | | | | | | | | | |


| | | | | | | | | | | | | | | | | | | | | | | | | | | | | | | | | | | | |
|---|-------------------|-------|---|-----------------------|---|--|---|---|--------------------------------|--|---|-----------------------------------|---|--|-------------------------------------|---|--|---|--|---|---|-------------------|--|------------|--|-----------|--|------|--|--|--|--|--|--|--|
| <div><div>ALCALDÍA DE SANTIAGO DE CALI DIRECCIONAMIENTO ESTRATÉGICO PLANIFICACIÓN ECONÓMICA Y SOCIAL</div></div> | | | SISTEMAS DE GESTIÓN Y CONTROL INTEGRADOS SGC - MECI - SISTEDA | | | | | | | | | | | | | MEDE01.03.18.P03.F05 | | | | | | | | | | | | | | | | | | | |
| | | | SEGUIMIENTO DEL PLAN DE ACCIÓN RELACIÓN DE LOS PROYECTOS DE COMPETENCIA DE LA DEPENDENCIA FRENTE AL PLAN DE DESARROLLO CUADRO 1S | | | | | | | | | | | | | VERSIÓN | | 6 | | | | | | | | | | | | | | | | | |
| | | | | | | | | | | | | | | | | FECHA DE ENTRADA EN VIGENCIA | | 20/jun/2016 | | | | | | | | | | | | | | | | | |
| DEPENDENCIA: | | | | | | | | | | | | | | | | | | SECRETARÍA DE SALUD PUBLICA MUNICIPAL DE SANTIAGO DE CALI | | | | Fecha de reporte: | | 31/01/2017 | | Vigencia: | | 2016 | | | | | | | |
| | | | | | | | | | | | | | | | | | | | | | | | | | | | | | | | | | | | |
| Código dependencia | Código general | Clase | Identificación del eje, componente, programa, indicador y proyectos de inversión | Clasificación (BP) | Meta a alcanzar Plan Indicativo | Meta de producto del proyecto (Descripción) | Indicador de producto del proyecto (Descripción) | Valor de la meta de producto del proyecto | Ponderación producto (%) | % de ejecución física de los productos del proyecto | % de avance del proyecto (suma avance productos) | Presupuesto inicial (Pesos) | Presupuesto definitivo (Pesos) (1) | Presupuesto ejecutado (Pesos) (2) | Presupuesto pagos (Pesos) (3) | % de ejecución presupuestal (2) / (1) | % de ejecución con pagos (3) / (1) | Día / Mes / Año (Inicio) | Día / Mes / Año (Finali- zación) | Explicación del avance o retraso | Dependencia responsable (Reporto administrativo) | | | | | | | | | | | | | | |
| 4145 | | pr | Asistencia técnica en la Implementación de la Estrategia Alto a la Tuberculosis en su Componente Comunitario y de Servicios de Salud Municipio de Cali | 1041811F | Una estrategia DOTS con abordaje psicosocial desarrollada en población indígena | Numero de estrategia DOTS con abordaje psicosocial desarrollada en población indígena | | 1 | 3% | 3.0% | 94.0% | 0 | 28,305,193 | 28,305,193 | 28,305,193 | 100.0% | 100.0% | 2016/02/01 | 2016/12/31 | Durante el 2016 se realiza investigación sobre la Evaluación de la Estrategia Alto a la TB y en el cuarto Trimestre se realizó un documento con el análisis de la situación de TB en relación con la evaluación de la Estrategia Alto a la TB. | Secretaría de Salud Pública | | | | | | | | | | | | | | |
| | | | | 1041811G | 90 IPS Publicas y Privadas capacitadas | Numero de IPS Publicas y Privadas capacitadas | | 90 | 6% | 0.0% | 0 | 50,548,181 | 7,997,202 | 7,997,202 | 15.8% | 15.8% | 2016/02/01 | 2016/12/31 | La actividad no logró ejecutarse debido a que, a pesar, de que se abrieron las licitaciones para escoger la entidad que la realizaría, ninguna entidad se presentó, por lo cual se declaró desierta la convocatoria, por tanto, los recursos se dejaron para realizar la actividad en el 2017. Sin embargo con el fin de procurar el acompañamiento a las instituciones de salud, el equipo realizó capacitaciones al personal de salud (médicos y enfermeras) en la gestión programática de TB, TB farmacoresistente, Confeción TB/VH, Aplicación de PPD, al personal de bacteriología en los lineamientos de laboratorio y pruebas diagnósticas en TB a las 90 instituciones de salud pública y privadas de la ciudad y taller al personal del área psicosocial. | Secretaría de Salud Pública | | | | | | | | | | | | | | | |
| | | | | 1041811H | 40 IPS evaluando pacientes con farmacoresistencia | IPS evaluando pacientes con farmacoresistencia | | 40 | 4% | 4.00% | 0 | 35,577,441 | 35,577,441 | 35,577,441 | 100.0% | 100.0% | 2016/02/01 | 2016/12/31 | Se evaluaron 43 instituciones con el fin de fortalecer la evaluación de la vigilancia a la farmacoresistencia y los pacientes con farmacoresistencia. | Secretaría de Salud Pública | | | | | | | | | | | | | | | |
| | | | | 1041811I | 1 analisis comunitario realizado | Numero de analisis comunitario realizado | | 1 | 4% | 4.0% | 0 | 35,459,587 | 35,459,587 | 35,459,587 | 100.0% | 100.0% | 2016/02/01 | 2016/12/31 | Para dar cumplimiento a este indicador en el 2016 se realizó análisis comunitario durante el transcurso del año y se realizó un informe del análisis comunitario obtenido | Secretaría de Salud Pública | | | | | | | | | | | | | | | |
| | | | | 1041811J | 1 estrategia estrategia DOTS con abordaje psicosocial en población habitante de la calle y en calle | Numero de estrategia DOTS con abordaje psicosocial desarrollada en población habitante de calle y en calle | | 1 | 13% | 13.0% | 0 | 110,745,042 | 110,745,042 | 110,745,042 | 100.0% | 100.0% | 2016/02/01 | 2016/12/31 | Para el cuarto trimestre se realizó una estrategia DOTS con abordaje psicosocial desarrollada en población habitante de calle y en calle. De igual forma se llevó a cabo el proceso de contratación con la Fundación Sengente, desde donde a través de un equipo multidisciplinario se desarrollaron 56 visitas y recorridos de identificación de actores sociales, institucionales y comunitarios; 29 jornadas de sensibilización; se examinaron con bacoscopios a 339 habitantes de/en calle; se realizó proceso de acogida y acompañamiento a 8 habitantes de/en calle con diagnóstico de TB. | Secretaría de Salud Pública | | | | | | | | | | | | | | | |
| 4145 | | pr | Asistencia Técnica en la Implementación de la Estrategia Alto a la Tuberculosis en el Componente de Control de la Farmacoresistencia y la Confeción en el Municipio de Cali | 1041812 | | | | | 100% | 96.0% | | 42,435,000 | 144,435,000 | 96,536,166 | 96,536,166 | 66.6% | 66.6% | | | | | | | | | | | | | | | | | | |
| | | | | 1041812A | Realizar 50 actividades en IPS de coinfeción TB/VH para dar cumplimiento a las actividades colaborativas | IPS implementado actividades de coinfecion TB/VH | | 50 | 50% | 46.0% | 96.0% | 21,217,500 | 51,217,500 | 51,217,500 | 51,217,500 | 100.0% | 100.0% | 2016/04/01 | 2016/12/31 | Se realizó asistencia técnica a 46 instituciones públicas privadas en actividades de coinfeción TB/VH. Sólo faltaron 4 Instituciones para cumplir la meta, la cual no se alcanzó debido a procesos contractuales del personal médico para la realización de la actividad, quien se contrató solo para el mes de diciembre de 2016. | Secretaría de Salud Pública | | | | | | | | | | | | | | |
| | | | | 1041812B | Realizar 50 Informes de IPS con actividades de farmacoresistencia para conocer la situación en Cali de pacientes. | IPS evaluando pacientes con farmacoresistencia | | 50 | 50% | 50.0% | | 21,217,500 | 93,217,500 | 45,318,666 | 45,318,666 | 48.6% | 48.6% | 2016/04/01 | 2016/12/31 | Para dar cumplimiento a este indicador en el cuarto trimestre del 2016 ya se había logrado la meta de realizar asistencia técnica a 50 instituciones pública y privadas en la evaluación y seguimiento de pacientes con farmacoresistencia, en total se asistieron técnicamente a 72 instituciones. | Secretaría de Salud Pública | | | | | | | | | | | | | | |
| | 41030010008 | I | Grupos operativos que implementan la Estrategia de Atención Primaria en Salud en zona urbana y rural | | 15 | | | | | | | | | | | | | | | | | | | | | | | | | | | | | | |
| 4145 | | pr | Implementación de la Estrategia de Salud al Campo con Enfoque de Atención Primaria en Salud en la Zona Rural de Cali | 1041848 | | | | | 100% | 100.0% | | 0 | 1,300,000,324 | 1,300,000,324 | 1,300,000,324 | 100.0% | 100.0% | | | | | | | | | | | | | | | | | | |
| | | | | 1041848A | 1 Informe de caracterización | Informes de Caracterización Presentados | | 1 | 13% | 13% | | 0 | 173,505,764 | 173,505,764 | 173,505,764 | 100.0% | 100.0% | 2016/07/01 | 2016/12/31 | Se presentó 1 informe de caracterización producto de la información recolectada con un universo de 1.782 familias encuestadas. | Secretaría de Salud Pública | | | | | | | | | | | | | | |
| | | | | 1041848B | 5200 visitas de educación en salud y RBC realizadas en la zona rural | Numero de visitas de educación en salud y RBC realizadas en la zona rural | | 5200 | 77% | 77% | 100.0% | 0 | 995,280,000 | 995,280,000 | 995,280,000 | 100.0% | 100.0% | 2016/07/01 | 2016/12/31 | Durante los meses de agosto a diciembre, equipos multidisciplinarios realizaron casa a casa 8.910 actividades de educación en salud, conforme dimensiones del plan decenal de salud pública, en temáticas relacionadas con salud ambiental, sexualidad y derechos sexuales y reproductivos, convivencia social y salud mental, vida saludable y condiciones crónicas y vida saludable y enfermedades transmisibles. | Secretaría de Salud Pública | | | | | | | | | | | | | | |
| | | | | 1041848C | 4 Instituciones Prestadores de Salud fortalecidas en Telemedicina. | Instituciones Prestadores de Salud fortalecidas en Telemedicina. | | 4 | 10% | 10% | | 0 | 131,214,560 | 131,214,560 | 131,214,560 | 100.0% | 100.0% | 2016/07/01 | 2016/12/31 | Fueron fortalecidas en telemedicina 4 IPS de la Red de Salud de Ladera ESE | Secretaría de Salud Pública | | | | | | | | | | | | | | |
| | 41030010009 | I | Sistema de Historias Clínicas unificada y electrónica | | 1 | | | | | | | | | | | | | | | | | | | | | | | | | | | | | | |
| | | | | 1041874 | | | | | 100% | 0.0% | | 0 | 146,600,000 | 0 | 0 | 0.0% | 0.0% | | | | | | | | | | | | | | | | | | |


| | | | | | | | | | | | | | | | | | | | | | | | | | |
|---|-------------------|-------|---|-----------------------|---|--|---|---|--------------------------------|--|---|-----------------------------------|---|--|-------------------------------------|---|--|-----------------------------|---|---|---|-----------|--|------|--|
| <div><div>ALCALDÍA DE SANTIAGO DE CALI DIRECCIONAMIENTO ESTRATEGICO PLANIFICACION ECONOMICA Y SOCIAL</div></div> | | | SISTEMAS DE GESTIÓN Y CONTROL INTEGRADOS SGC - MECI - SISTEDA | | | | | | | | | | | | | | MEDE01.03.18.P03.F05 | | | | | | | | |
| | | | SEGUIMIENTO DEL PLAN DE ACCIÓN RELACIÓN DE LOS PROYECTOS DE COMPETENCIA DE LA DEPENDENCIA FRENTE AL PLAN DE DESARROLLO CUADRO 1S | | | | | | | | | | | | | | VERSIÓN | | 6 | | | | | | |
| | | | | | | | | | | | | | | | | | FECHA DE ENTRADA EN VIGENCIA | | 20/jun/2016 | | | | | | |
| DEPENDENCIA: | | | SECRETARÍA DE SALUD PUBLICA MUNICIPAL DE SANTIAGO DE CALI | | | | | | | | | | | | | | Fecha de reporte: | | | 31/01/2017 | | Vigencia: | | 2016 | |
| | | | | | | | | | | | | | | | | | | | | | | | | | |
| Código dependencia | Código general | Clase | Identificación del eje , componente, programa, indicador y proyectos de inversión | Clasificación (BP) | Meta a alcanzar Plan Indicativo | Meta de producto del proyecto (Descripción) | Indicador de producto del proyecto (Descripción) | Valor de la meta de producto del proyecto | Ponderación producto (%) | % de ejecución física de los productos del proyecto | % de avance del proyecto (suma avance productos) | Presupuesto inicial (Pesos) | Presupuesto definitivo (Pesos) (1) | Presupuesto ejecutado (Pesos) (2) | Presupuesto pagos (Pesos) (3) | % de ejecución presupuestal (2) / (1) | % de ejecución con pagos (3) / (1) | Día / Mes / Año (Inicio) | Día / Mes / Año (Finali- zación) | Explicación del avance o retraso | Dependencia responsable (Reparto administrativo) | | | | |
| 4145 | | pr | Mantenimiento del Sistema de Historias Clínicas Electrónica Unificadas en las IPS Públicas del Municipio de Santiago de Cali | 1041874A | | 2 Interfaces (APIs) integradoras puestas en funcionamiento para la implementación de la historia clínica única en las ESE | Interfaces (APIs) integradoras puestas en funcionamiento para la implementación de la historia clínica única en las ESE | 2 | 48% | 0.0% | 0.0% | 0 | 70,000,000 | 0 | 0 | 0.0% | 0.0% | 2016/09/01 | 2016/12/31 | Aunque se adelantaron estudios previos para la realización de los respectivos convenios con las ESE Ladera y Surorienta, no hubo respuesta por parte del ejecutor Infotec para la terminación de las interfaces de interoperabilidad en los sistemas de información. | Secretaría de Salud Pública | | | | |
| | | | 1041874B | | Disponer de dos licencias de motor de base de datos | Licencias de motor de base de datos | 2 | 48% | 0.0% | 0 | | 70,000,000 | 0 | 0 | 0.0% | 0.0% | 2016/09/01 | 2016/12/31 | Aunque se adelantaron estudios previos para la realización de los respectivos convenios con las ESE Ladera y Surorienta, no hubo respuesta por parte del ejecutor Infotec para la terminación de las interfaces de interoperabilidad en los sistemas de información. | Secretaría de Salud Pública | | | | | |
| | | | 1041874B | | Disponer de dos licencias de sistemas operativos con maquina virtual | Licencias de sistemas operativos con maquinas virtuales | 2 | 4% | 0.0% | 0 | | 6,600,000 | 0 | 0 | 0.0% | 0.0% | 2016/09/01 | 2016/12/31 | Aunque se adelantaron estudios previos para la realización de los respectivos convenios con las ESE Ladera y Surorienta, no hubo respuesta por parte del ejecutor Infotec para la terminación de las interfaces de interoperabilidad en los sistemas de información. | Secretaría de Salud Pública | | | | | |
| | 4103002 | P | Servicios de salud pública oportuna y confiable | | | | | | | | | | | | | | | | | | | | | | |
| | 41030020001 | I | Población pobre no asegurada atendida en las Empresas Sociales del Estado | | 70 | | | | | | | | | | | | | | | | | | | | |
| 4145 | | pr | Fortalecimiento en el Acceso y en la Prestación de los Servicios en Salud con Calidad de Población Pobre No Asegurada del Municipio de Santiago de Cali | 1041788 | | | | | 100% | 100% | 100% | 17,060,947,504 | 20,711,634,308 | 20,210,598,783 | 20,210,598,782 | 97.6% | 97.6% | | | | | | | | |
| | | | 1041788A | | Prestar servicios de salud de baja complejidad a 129000 personas de la población pobre no asegurada | Poblacion pobre no asegurada atendida | 129000 | 94% | 94% | 16,476,337,343 | | 19,442,021,504 | 18,940,985,979 | 18,940,985,978 | 97.4% | 97.4% | 2016/04/01 | 2016/12/31 | Se logró un cumplimiento del 84.7% de la meta de los usuarios atendidos por primera vez en las Empresas Sociales del Estado. (Han atendido 109,244 personas de las 90,300 que se esperaba cubrir). | Secretaría de Salud Pública | | | | | |
| | | | 1041788B | | Prestar atención integral en salud a 147 ancianos residentes | Numero de ancianos con atención integral en salud | 147 | 5% | 5% | 287,594,989 | | 1,000,000,000 | 1,000,000,000 | 1,000,000,000 | 100.0% | 100.0% | 2016/04/01 | 2016/12/31 | Para verificar la atención de 147 adultos mayores residentes del Hospital Geriatrico Ancianato San Miguel, se realizaron 3 visitas de supervisión al cumplimiento de obligaciones contractuales, se realizó seguimiento al cumplimiento del plan de mejoramiento y se ha realizado seguimiento con los soportes enviados mensualmente por la ESE; se verificó la continuidad en la atención. | Secretaría de Salud Pública | | | | | |
| | | | 1041788C | | Realizar el 100% de actos administrativos para pago de cuentas por atenciones de urgencias aprobadas | Acto administrativo para pago de las atenciones de urgencias | 100% | 0.05% | 0.05% | 10,000,000 | | 10,000,000 | 10,000,000 | 10,000,000 | 100.0% | 100.0% | 2016/04/01 | 2016/12/31 | Se legalizaron 4 actos administrativos; se realizó la auditoria de cuentas medicas presentadas por atenciones de urgencias realizadas a población pobre no asegurada residentes del municipio de Cali en otros municipios. | Secretaría de Salud Pública | | | | | |
| | | | 1041788D | | Realizar 20 informes de supervision a la contratación de prestación de servicios de salud de la población pobre no asegurada. | Informes de supervision a la contratación de prestación de servicios de salud de la población pobre no asegurada | 20 | 1% | 1% | 287,015,172 | | 259,612,804 | 259,612,804 | 259,612,804 | 100.0% | 100.0% | 2016/04/01 | 2016/12/31 | Se realizaron la totalidad de los informes de supervisión y seguimiento a los plenes de mejoramiento de los contratos suscritos con las ESE Ladera, Norte, Centro, Surorienta, Oriente, Hospital Geriatrico y Ancianato San Miguel y Hospital Isalías Duarte Cancho. | Secretaría de Salud Pública | | | | | |
| | 41030020003 | I | Personas atendidas en el servicio de atención a la comunidad. | | 13500 | | | | | | | | | | | | | | | | | | | | |
| 4145 | | pr | Fortalecimiento de la Gestión del SAC ante la Red Pública en Salud de Santiago de Cali | 1041790 | | | | | 100% | 100.0% | 100.0% | 291,714,050 | 325,688,159 | 325,688,159 | 325,688,159 | 100.0% | 100.0% | | | | | | | | |
| | | | 1041790A | | Radicar 1040 peticiones presentadas por los ciudadanos relacionadas con la accesibilidad a los servicios de salud en la red pública | Peticiones radicadas por los ciudadanos relacionadas con la accesibilidad a los servicios de salud radicadas en la red pública | 1040 | 50.0% | 50.0% | 56,082,569 | | 56,082,569 | 56,082,569 | 56,082,569 | 100.0% | 100.0% | 2016/04/01 | 2016/12/31 | se han atendido 20227 usuarios reflejado en un avance significativo asociado a la contingencia de la liquidación de la EPS Caprecom y a la falta de oportunidad de atención a los usuarios de Cafesalud EPS por el incremento en el numero de sus afiliados. También el acompañamiento del SAC en los Conversatorios de Salud realizados por el Secretario y las brigadas sociales relacionas por el Señor Alcalde. También la implementación de la comunicación con la comunidad a través de líneas virtuales. | Secretaría de Salud Pública | | | | | |
| | | | 1041790B | | Gestionar 1040 peticiones presentadas por los ciudadanos relacionadas con la accesibilidad a los servicios de salud en la red pública | Peticiones gestionadas para los ciudadanos relacionadas con la accesibilidad a los servicios de salud gestionadas en la red pública | 1040 | 50.0% | 50.0% | 235,631,481 | | 269,605,590 | 269,605,590 | 269,605,590 | 100.0% | 100.0% | 2016/04/01 | 2016/12/31 | se han atendido 20227 usuarios reflejado en un avance significativo asociado a la contingencia de la liquidación de la EPS Caprecom y a la falta de oportunidad de atención a los usuarios de Cafesalud EPS por el incremento en el numero de sus afiliados. También el acompañamiento del SAC en los Conversatorios de Salud realizados por el Secretario y las brigadas sociales realizadas por el Señor Alcalde. También la implementación de la comunicación con la comunidad a través de líneas virtuales. | Secretaría de Salud Pública | | | | | |
| | | | 1041791 | | | | | 100% | 100.0% | 488,361,056 | | 655,347,802 | 649,856,105 | 649,857,705 | 99.2% | 99.2% | | | | | | | | | |


| | | | | | | | | | | | | | | | | | | | | | | |
|---|-------------------|-------|--|-----------------------|--|---|---|---|--------------------------------|--|---|-----------------------------------|---|--|-------------------------------------|---|--|-----------------------------|--|--|---|-----------------------------|
| <div><div>ALCALDÍA DE SANTIAGO DE CALI DIRECCIONAMIENTO ESTRATÉGICO PLANIFICACIÓN ECONÓMICA Y SOCIAL</div></div> | | | SISTEMAS DE GESTIÓN Y CONTROL INTEGRADOS SGC - MECI - SISTEDA | | | | | | | | | | | | | | MEDE01.03.18.P03.F05 | | | | | |
| | | | SEGUIMIENTO DEL PLAN DE ACCIÓN RELACIÓN DE LOS PROYECTOS DE COMPETENCIA DE LA DEPENDENCIA FRENTE AL PLAN DE DESARROLLO CUADRO 1S | | | | | | | | | | | | | | VERSIÓN | | 6 | | | |
| | | | | | | | | | | | | | | | | | FECHA DE ENTRADA EN VIGENCIA | | 20/jun/2016 | | | |
| DEPENDENCIA: | | | SECRETARÍA DE SALUD PUBLICA MUNICIPAL DE SANTIAGO DE CALI | | | | | | | | | | | Fecha de reporte: | | 31/01/2017 | | Vigencia: | | 2016 | | |
| Código dependencia | Código general | Clase | Identificación del eje , componente, programa, indicador y proyectos de inversión | Clasificación (BP) | Meta a alcanzar Plan Indicativo | Meta de producto del proyecto (Descripción) | Indicador de producto del proyecto (Descripción) | Valor de la meta de producto del proyecto | Ponderacion producto (%) | % de ejecución física de los productos del proyecto | % de avance del proyecto (suma avance productos) | Presupuesto inicial (Pesos) | Presupuesto definitivo (Pesos) (1) | Presupuesto ejecutado (Pesos) (2) | Presupuesto pagos (Pesos) (3) | % de ejecución presupuestal (2) / (1) | % de ejecución con pagos (3) / (1) | Día / Mes / Año (Inicio) | Día / Mes / Año (Finali- zación) | Explicación del avance o retraso | Dependencia responsable (Reporto administrativo) | |
| 4145 | | pr | Fortalecimiento de la Gestión del SAC ante las EPS del Régimen Contributivo y Subsidado en el Municipio de Santiago de Cali | 1041791A | Recibir 13500 peticiones radicadas por los ciudadanos relacionadas con la Accesibilidad a los servicios de Salud en las EPS del regimen contributivo y subsidiado | Peticiones radicadas por los ciudadanos relacionadas con la Accesibilidad a los servicios de Salud ante las EPS del regimen contributivo y subsidiado | | 13500 | 31% | 31% | 100.0% | 204.219.597 | 204.219.597 | 198.727.900 | 356.348.799 | 97.3% | 174.5% | 2016/04/01 | 2016/12/31 | Se han atendido 20227 usuarios reflejado en un avance significativo asociado a la contingencia de la liquidación de la EPS Caprecom y a la falta de oportunidad de atención a los usuarios de Cafesalud EPS por el incremento en el numero de sus afiliados. También el acompañamiento del SAC en los Conversemos de Salud realizados por el Secretario y las brigadas sociales realizadas por el Señor Alcalde. También la implementación de la comunicación con la comunidad a través de líneas virtuales.En el Trimestre se gestiono el 100% de las peticiones antes de 10 dias habiles, lograndose en promedio que las EPS o IPS dieran respuesta de fondo en 8,7 dias. Lo que ha permitido que el 92% (1318) de las peticiones esten cerradas y el 7% (96) gestionadas y 1% (19) por inicio de gestion a corte 30 sep de 2016. | Secretaría de Salud Pública | |
| | | | | 1041791B | Gestionar 13500 peticiones radicadas por los ciudadanos relacionadas con la Accesibilidad a los servicios de Salud en las EPS del regimen contributivo y subsidiado | Peticiones gestionadas para los ciudadanos relacionadas con la Accesibilidad a los servicios de Salud ante las EPS del regimen contributivo y subsidiado | | 13500 | 69% | 69% | | 284.141.459 | 451.128.205 | 451.128.205 | 293.508.906 | 100.0% | 65.1% | 2016/04/01 | 2016/12/31 | Se han atendido 20227 usuarios reflejado en un avance significativo asociado a la contingencia de la liquidación de la EPS Caprecom y a la falta de oportunidad de atención a los usuarios de Cafesalud EPS por el incremento en el numero de sus afiliados. También el acompañamiento del SAC en los Conversemos de Salud realizados por el Secretario y las brigadas sociales realizadas por el Señor Alcalde. También la implementación de la comunicación con la comunidad a través de líneas virtuales. En el Trimestre se gestiono el 100% de las peticiones antes de 10 dias habiles, lograndose en promedio que las EPS o IPS dieran respuesta de fondo en 8,7 dias. Lo que ha permitido que el 92% (1318) de las peticiones esten cerradas y el 7% (96) gestionadas y 1% (19) por inicio de gestion a corte 30 sep de 2016. | Secretaría de Salud Pública | |
| | 41030020002 | I | IPS publicas y privadas subsidiadas | | 100 | | | | | 100% | 98.5% | 763.888.595 | 662.219.512 | 645.494.406 | 611.494.406 | 97.5% | 92.3% | | | | | |
| 4145 | | pr | Fortalecimiento del Monitoreo y Asistencia Técnica a las IPS Públicas y Privadas en el Municipio de Santiago de Cali | 1041828 | | | | | | 100% | 98.5% | 98.5% | 580.675.924 | 481.096.752 | 494.371.646 | 520.371.646 | 102.8% | 108.2% | 2016/02/01 | 2016/12/31 | Se realizó la visita de inspección y vigilancia a 57 IPS, la visita se enfocó en los componentes de PAMEC, Seguridad del paciente, gestión para la atención del usuario, rutas de atención de violencia, destrucción, gestantes, seguimiento a eventos de interés en salud pública, indicadores de calidad, novedades de habilitación, seguimiento a las acciones desarrolladas en casos de mortalidad por dengue, IRA y EDA en las IPS. | Secretaría de Salud Pública |
| | | | | 1041828A | Monitorear 50 IPS priorizadas | Numero de Auditorias realizadas a las IPS priorizadas | | 50 | 73% | 73.0% | 183.212.671 | | 181.122.760 | 151.122.760 | 91.122.760 | 83.4% | 50.3% | 2016/02/01 | 2016/12/31 | Se realizó asistencia técnica a 33 IPS en temas relacionados en Implementación de la circular 012 de 2016 PAMEC, Resolución 2456 de 2016 Medidas antropométricas para los menores, adultos y gestantes, cumplimiento de ruta de violencia y destrucción, eventos de interés en salud pública enfocada en enfermedades transmitidas por vectores | Secretaría de Salud Pública | |
| | | | | 1041828B | Asistir técnicamente a 35 IPS | Numero de asistencias técnicas realizadas a las IPS que lo requieran | | 35 | 27% | 25.5% | | | | | | | | | | | | |
| | 41030020004 | I | Afiliaciones efectivas al régimen subsidiado | | 98.2 | | | | | | | | | | | | | | | | | |
| 4145 | | pr | Fortalecimiento de la Promoción de la Afiliación al Sistema General de Seguridad Social en Salud de Santiago de Cali | 1041786 | | | | | 100% | 100.0% | 100% | 431.872.437 | 417.991.828 | 397.053.828 | 392.091.828 | 95.0% | 93.8% | | | | | |
| | | | | 1041786A | Informar y educar a 3200 personas de grupos pobacionales seleccionadas en acciones de promoción de la afiliación al sgss. | Número de personas pertenecientes a grupos pobacionales seleccionadas en acciones de promoción de la afiliación al SGSSS | | 3200 | 82% | 82.0% | | 353.458.353 | 341.532.251 | 320.594.251 | 315.632.251 | 93.9% | 92.4% | 2016/02/01 | 2016/12/31 | Se realizó la visita de inspección y vigilancia a 57 IPS, la visita se enfocó en los componentes de PAMEC, Seguridad del paciente, gestión para la atención del usuario, rutas de atención de violencia, destrucción, gestantes, seguimiento a eventos de interés en salud pública, indicadores de calidad, novedades de habilitación, seguimiento a las acciones desarrolladas en casos de mortalidad por dengue, IRA y EDA en las IPS | Secretaría de Salud Pública | |
| | | | | 1041786B | Vincular al sgss al 70 por ciento de la población susceptible de afiliar | Vincular al SGSSS al 70 por ciento de la población susceptible de afiliar | | 70% | 18% | 18.0% | | 78.414.084 | 76.459.577 | 76.459.577 | 76.459.577 | 100.0% | 100.0% | 2016/02/01 | 2016/12/31 | Se realizó asistencia técnica a 33 IPS en temas relacionados en Implementación de la circular 012 de 2016 PAMEC, Resolución 2456 de 2016 Medidas antropométricas para los menores, adultos y gestantes, cumplimiento de ruta de violencia y destrucción, eventos de interés en salud pública enfocada en enfermedades transmitidas por vectores | Secretaría de Salud Pública | |
| | | | | 1041787 | | | | | 100% | 100.0% | | 523.893.132.687 | 568.879.717.773 | 568.783.382.170 | 568.769.009.112 | 100.0% | 100.0% | | | | | |
| | | | | 1041787A | 100% de EPS que administran el Régimen Subsidiado con Auditoria realizada | Visitas de auditorias realizadas a las eps que administran recursos del regimen subsidiado | | 100% | 0.12% | 0.1% | | 721.157.415 | 721.157.415 | 721.157.415 | 721.157.415 | 100.0% | 100.0% | 2016/02/01 | 2016/12/31 | Se realizaron visitas de auditoria a 13 EPS que administran recursos del regimen subsidiado (Emisarran, Arnel Salud, Malmes, Coosulud, Cafesalud- S, Cruz Blanca, Nueva EPS, Santitas, Salud Total, Coomeva, SOS, Conferenco y Cafesalud-C.) La EPS SURA no atendió la visita. Se realizó el segundo seguimiento a los planes de mejoramiento enviados por 10 EPS en respuesta al primer ciclo de auditoria. | Secretaría de Salud Pública | |


|  <div>ALCALDÍA DE SANTIAGO DE CALI DIRECCIONAMIENTO ESTRATEGICO PLANIFICACION ECONOMICA Y SOCIAL</div> | | | SISTEMAS DE GESTIÓN Y CONTROL INTEGRADOS SGC - MECI - SISTEDA | | | | | | | | | | | | | | | MED01.03.18.P03.F05 | | | |
|---|-------------------|-------|--|-----------------------|------------------------------------|--|---|---|--------------------------------|--|---|-----------------------------------|---|--|-------------------------------------|---|--|---------------------------------|--|--|---|
| | | | SEGUIMIENTO DEL PLAN DE ACCIÓN RELACIÓN DE LOS PROYECTOS DE COMPETENCIA DE LA DEPENDENCIA FRENTE AL PLAN DE DESARROLLO CUADRO 1S | | | | | | | | | | | | | | | VERSIÓN | | 6 | |
| | | | | | | | | | | | | | | | | | | FECHA DE ENTRADA EN VIGENCIA | | 20/jun/2016 | |
| DEPENDENCIA: | | | | | | | | | | | | | | | | | | | | | |
| SECRETARÍA DE SALUD PUBLICA MUNICIPAL DE SANTIAGO DE CALI | | | | | | | | | | | | Fecha de reporte: | | | 31/01/2017 | | Vigencia: | | 2016 | | |
| | | | | | | | | | | | | | | | | | | | | | |
| Código dependencia | Código general | Clase | Identificación del eje , componente, programa, indicador y proyectos de inversión | Clasificación (BP) | Meta a alcanzar Plan Indicativo | Meta de producto del proyecto (Descripción) | Indicador de producto del proyecto (Descripción) | Valor de la meta de producto del proyecto | Ponderación producto (%) | % de ejecución fisica de los productos del proyecto | % de avance del proyecto (suma avance productos) | Presupuesto inicial (Pesos) | Presupuesto definitivo (Pesos) (1) | Presupuesto ejecutado (Pesos) (2) | Presupuesto pagos (Pesos) (3) | % de ejecución presupuestal (2) / (1) | % de ejecución con pagos (3) / (1) | Día / Mes / Año (Inicio) | Día / Mes / Año (Finali- zación) | Explicación del avance o retraso | Dependencia responsable (Reporto administrativo) |
| 4145 | | pr | Fortalecimiento al Acceso al SGSSS de la Población del Municipio de Santiago de Cal | 1041787B | | 12 Bases de datos mensuales depuradas y actualizadas | Base de datos de la población afiliada al régimen subsidiado actualizada y depurada | 12 | 0.01% | 0.0% | 100.0% | 82,911,769 | 82,911,769 | 82,911,769 | 82,911,769 | 100.0% | 100.0% | 2016/02/01 | 2016/12/31 | Mensualmente (x12) se realizó la actualización y depuración de la base de datos del régimen subsidiado y se validaron las novedades de afiliación enviadas por las EPS que administran recursos del régimen subsidiado a la BDUA - FOSYGA , para identificar fallecidos y multifiliados con el régimen contributivo y subsidiado | Secretaría de Salud Pública |
| | | | | 1041787C | | 12 Guías de liquidación mensual de afiliados verificadas | Guías de liquidación de afiliados verificadas | 12 | 5% | 5.0% | | 75,525,503 | 75,525,503 | 75,525,503 | 75,525,503 | 100.0% | 100.0% | 2016/02/01 | 2016/12/31 | Mes a mes (x12) se liquidó la guía de afiliados al régimen subsidiado entregada por el Ministerio de Salud y la Protección Social, la cual determina el número de afiliados por los que se liquida la Unidad de Pago por Captación y el monto a girar a cada EPS que administra recursos del régimen subsidiado por fuente de financiación para cada entidad territorial. | Secretaría de Salud Pública |
| | | | | 1041787D | | Garantizar la continuidad del 100% del total de la población afiliada al régimen subsidiado | Garantía de continuidad del total de la población afiliada al régimen subsidiado | 100% | 94.90% | 94.9% | | 523,013,538,000 | 568,000,123,086 | 567,903,787,483 | 567,889,414,425 | 100.0% | 100.0% | 2016/02/01 | 2016/12/31 | Con corte a diciembre 31 de 2016 se garantiza la continuidad de la afiliación al 100% de la población afiliada al régimen subsidiado. | Secretaría de Salud Pública |
| | 41030020005 | I | Gestantes que ingresan a consulta de control prenatal de primera vez antes de las 12 semanas de gestación | | 72 | | | | | | | | | | | | | | | | |
| 4145 | | pr | Implementación Modelo de Empoderamiento Comunitario para Maternidad Segura Municipio de Cali | 1041815 | | | | | 100% | 100.0% | 100.0% | 119,167,177 | 125,435,311 | 125,435,311 | 125,435,311 | 100.0% | 100.0% | | | | |
| | | | | 1041815A | | 10 ESES y EPS implementado plan de promoción y prevención tendiente a la captación temprana de las embarazadas | Numero de ESES y EPS implementado plan de promoción y prevención tendiente a la captación temprana de las embarazadas | 10 | 35% | 35% | | 16,984,746 | 19,519,084 | 19,519,084 | 19,519,084 | 100.0% | 100.0% | 2016/02/01 | 2016/12/31 | Durante el 1 trimestre se realizaron 5 ESE, 4 EPS subsidiadas y 7 EPS contributivas han recibido asistencia técnica para la implementación del modelo de empoderamiento comunitario para la captación temprana de gestantes y mujeres en edad fértil encontrándose un avance significativo en la ESE norte donde se tiene implementado formato de captación de gestantes por parte de la comunidad articulado a la ESE , en el 2 trimestre Asistencia técnica para la implementación del modelo en Joaquín Paz Borrero, ESE Ladera, EPS sanitas, Cafesalud subsidiada contributiva y cruz blanca, EPS Salud Total, EPS coosalud., ESE Oriente, y suroriental Se realizó covecom por parte de la comunidad de la ESE Oriente para analizar rutas de atención en caso de mortalidad materna y en el 3 trimestre Asistencia técnica para la implementación del modelo de empoderamiento comunitario para la captación temprana de gestantes y mujeres en edad fértil a ESE Ladera - ESE Centre Norte: EPS COOMEVA, Durante el 4 trimestre se realizó Asistencia técnica para la implementación del modelo de empoderamiento comunitario para la captación temprana de gestantes y mujeres en edad fértil a coosalud, mailman, ensanar y coomeva. | Secretaría de Salud Pública |
| | | | | 1041815B | | 10 ESE y EPS subsidiadas con seguimiento a la implementación del modelo de atención para la maternidad segura. | Numero de ESE y EPS con seguimiento a la implementación del modelo de atención para la maternidad segura. | 10 | 30% | 30% | | 32,325,810 | 34,860,148 | 34,860,148 | 34,860,148 | 100.0% | 100.0% | 2016/02/01 | 2016/12/31 | Se ha realizado seguimiento a la implementación del modelo de empoderamiento comunitario en 2 ESE (Norte, Suroriental) evidenciando mayores avances en la ESE Norte. Se ha realizado seguimiento a la implementación del modelo de empoderamiento comunitario en las norte , suroriental y oriente) evidenciando avances frente a la captación de gestantes por los agentes multiplicadores de salud sexual y reproductiva . de la zona oriente, además se realizó seguimiento a los servicios amigables para adolescentes y jóvenes . Se ha realizado seguimiento a la implementación del modelo de empoderamiento comunitario a ESE ladera comuna 1 3 y 20 y ESE Centre y en la ESE norte, Oriente y Suroriental para su implementación y articulación se visitó EPS COOMEVA, Confenaleco, Confand, Comité Siendo Coosalud, Asmet salud las entidades nuevas vinculadas con acompañamiento a los líderes comunitarios de las zonas zona suroriental comuna 16,ESE oriente comuna 21 y 14. Se realizó visita a los servicios amigables para adolescentes y jóvenes de profamilia, Si Mujer , reunión con los servicios amigables donde participaron ESE ladera, Norte, Centro, Suroriental, Oriente. Durante el 4 trimestre Se ha realizado seguimiento a la implementación del modelo de empoderamiento comunitario a colesantitas, nueva eps, cosmitelc. | Secretaría de Salud Pública |


| | | | | | | | | | | | | | | | | | | | | | | |
|---|-------------------|-------|---|---|---|---|---|---|--------------------------------|--|---|-----------------------------------|---|--|-------------------------------------|---|--|-----------------------------|--|--|--|-----------------------------|
| <div><div>ALCALDÍA DE SANTIAGO DE CALI DIRECCIONAMIENTO ESTRATEGICO PLANIFICACION ECONOMICA Y SOCIAL</div></div> | | | SISTEMAS DE GESTIÓN Y CONTROL INTEGRADOS SGC - MECI - SISTEDA | | | | | | | | | | | | | | MEDE01.03.18.P03.F05 | | | | | |
| | | | | | | | | | | | | | | | | | VERSION | | 6 | | | |
| | | | | | | | | | | | | | | | | | FECHA DE ENTRADA EN VIGENCIA | | 20/jun/2016 | | | |
| SEGUIMIENTO DEL PLAN DE ACCIÓN RELACIÓN DE LOS PROYECTOS DE COMPETENCIA DE LA DEPENDENCIA FRENTE AL PLAN DE DESARROLLO CUADRO 1S | | | | | | | | | | | | | | | | | | | | | | |
| DEPENDENCIA: | | | | SECRETARÍA DE SALUD PUBLICA MUNICIPAL DE SANTIAGO DE CALI | | | | | | | | | | Fecha de reporte: | | | 31/01/2017 | | Vigencia: | | 2016 | |
| | | | | | | | | | | | | | | | | | | | | | | |
| Código dependencia | Código general | Clase | Identificación del eje , componente, programa, indicador y proyectos de inversión | Clasificación (BP) | Meta a alcanzar Plan Indicativo | Meta de producto del proyecto (Descripción) | Indicador de producto del proyecto (Descripción) | Valor de la meta de producto del proyecto | Ponderación producto (%) | % de ejecución física de los productos del proyecto | % de avance del proyecto (suma avance productos) | Presupuesto inicial (Pesos) | Presupuesto definitivo (Pesos) (1) | Presupuesto ejecutado (Pesos) (2) | Presupuesto pagos (Pesos) (3) | % de ejecución presupuestal (2) / (1) | % de ejecución con pagos (3) / (1) | Día / Mes / Año (Inicio) | Día / Mes / Año (Finali- zación) | Explicación del avance o retraso | Dependencia responsable (Reporto administrativo) | |
| | | | | 1041815C | | 7 organizaciones sociales, comunitarias y actores institucionales con acompañamiento para desarrollar estrategias de promoción de la maternidad segura | Numero de organizaciones sociales, comunitarias y actores institucionales con acompañamiento para desarrollar estrategiasde promoción de la maternidad segura | | 7 | 35% | 35% | | 69.856.621 | 71.056.079 | 71.056.079 | 71.056.079 | 100.0% | 100.0% | 2016/02/01 | 2016/12/31 | Para dar cumplimiento a este indicador se inició proceso formativo con grupo CDI zona suroriente, grupo de voluntariado de la ESE Norte IPS Rivera grupo de monitores deportivos de Homriguero, Se adelanto articulación con grupo de trabajadoras sexuales de la zona san Pascual, CDI fe y alegría Santa Monica, CDI modalidad familiar y madres fami zona ladera, madres fami de la ESE Oriente y líderes comunitarios de la zona vallegrande, y jóvenes de la institución educativa orden y libertad de la Manzanilla Beltrán, madres fami comuna 14, líderes comunitarios de mariano ramos comuna 16, y Líderes de Carlos Carmona para la formación como agentes multiplicadores de salud sexual y reproductiva Se realizó covecom por parte de la comunidad de la ESE Oriente para analizar rutas de atención en caso de mortalidad materna. Se participo en las reuniones intersectoriales de comité de convivencia escolar COMCE, reunion de articulación con la universidad del valle, Bienestar de Desarrollo territorial y defensora del pueblo, para promoción de los derechos sexuales y reproductivos, en el 3 trimestre Se dio continuidad al proceso formativo a los siguientes grupos: líderes y madres FAMI de la Comuna 14, líderes y madres gestantes de la comuna 21, madres FAMI de la comuna 16, grupo adulto mayor de la comuna 16, FUNOF se realizó COVECOM en la comuna 13 y 16. | Secretaría de Salud Pública |
| | 4106 | C | Lucha Contra la Pobreza Extrema | | | | | | | | | | | | | | | | | | | |
| | 4106002 | P | Seguridad Alimentaria y Nutricional | | | | | | | | | | | | | | | | | | | |
| | 41060020001 | I | Instituciones educadas en elección y consumo de alimentos saludables | | 100 | | | | | | | | | | | | | | | | | |
| 4145 | | pr | Fortalecimiento de la Estrategia Proyectos Pedagógicos para Aumentar el Consumo de Frutas y Verduras en 178 Sedes Escolares del Municipio de Cali | 1041797 | | | | | 100% | 100.0% | | 232.668.000 | 239.462.187 | 235.574.229 | 174.259.863 | 98.4% | 72.8% | | | | | |
| | | | | 1041797A | 91 Instituciones educativas asistidas en el fortaleciendo a la implementación del proyecto de estilos de vida saludable | Numero Instituciones educativas asistidas en el fortalecimiento a la implementación del proyecto de estilos de vida saludable | | 91 | 50% | 50.00% | | 81.362.417 | 77.474.459 | 77.474.459 | 77.474.459 | 100.0% | 100.0% | 2016/02/01 | 2016/12/31 | Se programó, gestionó y efectuó 91 visitas a Instituciones Educativas oficiales para brindarles asistencia técnica en el seguimiento a la adopción de Proyectos Pedagógicos de Estilos de Vida Saludables en el Proyecto Educativo Institucional y su operativación con la comunidad educativa desarrollando acciones de capacitación con docentes y directivos. | Secretaría de Salud Pública | |
| | | | | 1041797B | 300 escolares capacitados como facilitadores de la estrategia de "niño a niño" desarrollando actividades de promoción del consumo de frutas y verduras. | Numero de escolares capacitados como facilitadores de la estrategia de "niño a niño" desarrollando actividades de promoción del consumo de frutas y verduras. | | 300 | 15% | 15.0% | | 55.395.726 | 55.395.726 | 55.395.726 | 55.395.726 | 100.0% | 100.0% | 2016/02/01 | 2016/12/31 | Se programo capacitación con estudiantes a partir de la tercera semana de abril en articulación con las Zonas Educativas, realizandose en total 24 talleres dirigidos a 679 estudiantes. Se supero el numero de estudiantes intervenidos debido a la solicitud de capacitación de los estudiantes del CASD de la especialidad de actividad fisica e inactivacion deportiva, que no estaban proyectados desde inicio de año. | Secretaría de Salud Pública | |
| | | | | 1041797C | 150 Talleres demostrativos en educacion nutricional realizados | Numero de Talleres demostrativos en educacion nutricional realizados | | 150 | 30% | 30.0% | | 80.000.000 | 90.682.145 | 86.794.187 | 25.479.821 | 95.7% | 28.1% | 2016/02/01 | 2016/12/31 | Se realizaron 36 talleres demostrativos de alimentación saludable así: 6 a padres de familia, 6 a tenderos, 1 a pacientes de Hospital Carlos Holmes Trujillo, 1 a pacientes de la Clínica Oriente, 2 a funcionarios de la Secretaría de Salud, 6 a usuarios de los programas de promoción y prevención de las ESE, 8 a niños de instituciones educativas, 6 a grupos organizados de la comunidad; La realización de estos talleres permite abordar con 900 personas: niños, padres, comunidad y pacientes, el tema de hábitos saludables y los factores protectores que ayudan al autocuidado como deber de todo ciudadano y usuario de servicios de salud. Adicionalmente se elaboraron Seis videos educativos de preparaciones saludables y 1000 cartillas con las recetas estandarizadas. | Secretaría de Salud Pública | |
| | | | | 1041797D | Una feria estudiantil de promoción de consumo de frutas y verduras realizadas | Numero de feria estudiantil de promoción de consumo de frutas y verduras realizadas | | 1 | 5% | 5.0% | | 15.909.857 | 15.909.857 | 15.909.857 | 15.909.857 | 100.0% | 100.0% | 2016/02/01 | 2016/12/31 | Se Desarrollo de la VIII Feria Estudiantil de EVS con participación de 223 personas de la comunidad educativa, en esta feria se presentaron 5 ponencias sobre la promoción de estilos de vida saludables en temas de alimentación sana, actividad física e inocuidad de alimentos, las sedes que participaron como ponentes fueron: Micaela Castro y Luis Enrique Montoya, Ignacio Rengifo Salcedo, Olga Lucia Lloreda, Santo tomas CASD y Omaira Sánchez, además se conto con presentaciones artísticas de los estudiantes de las sedes Alfonso López Pumarejo, Policarpa Salavarría y Omaira Sánchez, quienes a través de rondas, poesías y canciones motivaron al público hacia una alimentación sana e inocua. A través de un sketch de teatro sobre hábitos saludables motivo a los asistentes a ser líderes en la promoción de estos hábitos, por su parte la Secretaría de Educación A través del proyecto de Tiempo Libre y 45 estudiantes de licenciatura en educación física de la universidad del valle apoyaron la feria a través de la promoción de actividad física en escolares y docentes, diferenciándolos por grupos étnicos. Las encuestas de satisfacción de esta feria arrojaron que el evento fue muy agradable para la comunidad asistente. | Secretaría de Salud Pública | |


| | | | | | | | | | | | | | | | | | | | | | | | | | | | | | | | | | | |
|--|-------------------|----------|--|---|--|--|---|---|--------------------------------|--|---|-----------------------------------|---|--|-------------------------------------|---|--|--|--|----------------------------------|--|---|--|--|--|-------------------|--|--|------------|--|-----------|--|------|--|
| <div><div>ALCALDÍA DE SANTIAGO DE CALI DIRECCIONAMIENTO ESTRATÉGICO PLANEACIÓN ECONÓMICA Y SOCIAL</div></div> | | | SISTEMAS DE GESTIÓN Y CONTROL INTEGRADOS SGC - MECI - SISTEDA | | | | | | | | | | | | | | MEDE01.03.18.P03.F05 | | | | | | | | | | | | | | | | | |
| | | | SEGUIMIENTO DEL PLAN DE ACCIÓN RELACIÓN DE LOS PROYECTOS DE COMPETENCIA DE LA DEPENDENCIA FRENTE AL PLAN DE DESARROLLO CUADRO 1S | | | | | | | | | | | | | | VERSIÓN | | 6 | | | | | | | | | | | | | | | |
| | | | | | | | | | | | | | | | | | FECHA DE ENTRADA EN VIGENCIA | | 20/jun/2016 | | | | | | | | | | | | | | | |
| DEPENDENCIA: SECRETARÍA DE SALUD PUBLICA MUNICIPAL DE SANTIAGO DE CALI | | | | | | | | | | | | | | | | | | | | | | | | | | Fecha de reporte: | | | 31/01/2017 | | Vigencia: | | 2016 | |
| | | | | | | | | | | | | | | | | | | | | | | | | | | | | | | | | | | |
| Código dependencia | Código general | Clase | Identificación del eje , componente, programa, indicador y proyectos de inversión | Clasificación (BP) | Meta a alcanzar Plan Indicativo | Meta de producto del proyecto (Descripción) | Indicador de producto del proyecto (Descripción) | Valor de la meta de producto del proyecto | Ponderación producto (%) | % de ejecución física de los productos del proyecto | % de avance del proyecto (suma avance productos) | Presupuesto inicial (Pesos) | Presupuesto definitivo (Pesos) (1) | Presupuesto ejecutado (Pesos) (2) | Presupuesto pagos (Pesos) (3) | % de ejecución presupuestal (2) / (1) | % de ejecución con pagos (3) / (1) | Día / Mes / Año (Inicio) | Día / Mes / Año (Finali- zación) | Explicación del avance o retraso | | Dependencia responsable (Reporto administrativo) | | | | | | | | | | | | |
| | 41060020002 | I | Empresas Sociales del Estado que implementan el Programa de recuperación nutricional | | 1 | | | | | | | | | | | | | | | | | | | | | | | | | | | | | |
| 4145 | | | Fortalecimiento del Sistema de Vigilancia Nutricional SISVAN Materno Infantil IPS de la Red Pública de Cal | 1041799 | | | | | 100% | 100% | | 57.504.600 | 51.980.159 | 51.980.159 | 51.980.159 | 100.0% | 100.0% | | | | | | | | | | | | | | | | | |
| | | 1041799A | | Asistir técnicamente a 20 IPS en el reporte del SISVAN materno infantil | Numero de IPS en el reporte del SISVAN materno infantil asistidas técnicamente | 20 | 60% | 60% | 100.0% | 43.146.736 | 43.146.736 | 43.146.736 | 43.146.736 | 100.0% | 100.0% | 2016/02/01 | 2016/12/31 | Se realizó asistencia técnica a las 5 -ESE en el componente nutricional de los programas de crecimiento y desarrollo y control prenatal para el reporte sistemático y continuo de las variables que alimentan el SISVAN materno infantil, especificando la importancia de la vigilancia y el reporte trimestral de los datos a la SSPM. Además de la asistencia técnica realizada a las 5 -ESE este trimestre se realizó asistencia técnica a 5 EAPB en el componente nutricional de los programas de crecimiento y desarrollo y control prenatal para el reporte sistemático y continuo de las variables que alimentan el SISVAN materno infantil, se realizó asistencia técnica a las 5 ESE , a 5 EAPB Coomeva, Emsaonar, coosalud, Mellemas y Ametsalud, 5 IPS de la red publica del Municipio. | Secretaría de Salud Pública | | | | | | | | | | | | | | | |
| | | 1041799B | | Elaborar 1 documento técnico con la caracterización del SISVAN Materno Infantil | Numero de Documentos técnicos con la caracterización del SISVAN Materno Infantil | 1 | 40% | 40% | | 14.357.864 | 8.833.423 | 8.833.423 | 8.833.423 | 100.0% | 100.0% | 2016/02/01 | 2016/12/31 | Se realizó la asistencia técnica en el reporte de variables para la recolección y análisis de la información, en construcción del documento final. Se consolidó un informe preliminar de caracterización nutricional materna e infantil con datos reportados por IPS públicas durante el primer semestre, se realizó la socialización del informe preliminar a los actores de la SSPM participantes en el proceso y se envió dicho informe a las ESE del Municipio para su conocimiento y gestión. En el 4 trimestre se cumplió la recolección de los datos en 200 sedes educativas según la muestra determinada al inicio del año, insumo para la consolidación de un (1) documento con el informe nutricional de los escolares intervenidos. | Secretaría de Salud Pública | | | | | | | | | | | | | | | |
| | 42 | E | Cali Amable y Sostenible | | | | | | | | | | | | | | | | | | | | | | | | | | | | | | | |
| | 4203 | C | Viviendo Mejor y Disfrutando más a Cali | | | | | | | | | | | | | | | | | | | | | | | | | | | | | | | |
| | 4203004 | P | Equipamientos Colectivos Multifuncionales, Sostenibles y Accesibles | | | | | | | | | | | | | | | | | | | | | | | | | | | | | | | |
| | 42030040009 | I | IPS de la red pública mejorada | | 8 | | | | | | | | | | | | | | | | | | | | | | | | | | | | | |
| 4145 | | | Fortalecimiento de la Capacidad de Gestión de las Empresas Sociales del Estado en el Municipio de Santiago de Cali | 1041822 | | | | | 100% | 99.6% | | 7.626.117.959 | 18.314.339.540 | 17.918.581.392 | 14.638.125.211 | 97.8% | 79.9% | | | | | | | | | | | | | | | | | |
| | | 1041822A | | Apoyar 5 ESE con cofinanciación de proyectos para mejoramiento de infraestructura física | ESE con mejoramiento de infraestructura física | 5 | 58.14% | 58.1% | 99.6% | 6.326.117.957 | 10.648.117.957 | 10.252.359.809 | 6.971.903.628 | 96.3% | 65.5% | 01/06/0216 | 2016/11/30 | Se apoyo a las ESE Norte, Ladera, Oriente, Suroriental y Centro en proyectos de mejoramiento de infraestructura física. Las IPS objeto de este mejoramiento fueron en el caso de la ESE Norte la IPS Alfonso López III y del Hospital Joaquín Paz Borrero, en la ESe Centro la IPS Santiago Rangilo, en la ESE Ladera la IPS SILOE y en un 20% la IPS Lourdes, en la ESE Suroriental en un 50% se avanzó en la IPS Unión de Vivienda Popular y en la ESE Oriente se avanzó en un 80% con el proyecto de infraestructura física de Llano Verde. En aquellas IPS que no se logró culminar la obra que se tenía proyectada, obedeció a factores externos, por lo que se justificó y se solicitó una reserva excepcional de dichos recursos para el 2017 y de esta manera terminar las obras que estaban en curso. | Secretaría de Salud Pública | | | | | | | | | | | | | | | |
| | | 1041822B | | Dotar 4 ESE con mobiliarios clínicos | ESE con mejoramiento en mobiliario clínico | 4 | 5.41% | 5.4% | | 200.000.002 | 990.792.227 | 990.792.227 | 990.792.227 | 100.0% | 100.0% | 01/06/0216 | 2016/11/30 | Se dotó a las ESE Norte, Centro, Ladera y Suroriental con mobiliario clínico para las IPS que conforman su RED y de esta manera contribuir a la humanización en la prestación de los servicios de salud. | Secretaría de Salud Pública | | | | | | | | | | | | | | | |
| | | 1041822C | | Dotar 6 ESE con equipos biomédicos | ESE con mejoramiento en equipos biomédicos | 6 | 11% | 11.0% | | 0 | 2.075.430.163 | 2.075.430.163 | 2.075.430.163 | 100.0% | 100.0% | 01/06/0216 | 2016/11/30 | Se dotó a las ESE Norte, Centro, Ladera, Oriente y Suroriental con equipos biomédicos para fortalecer la prestación de los servicios de salud en dichas ESE, de igual manera la Secretaría de Salud adquirió equipos biomédicos para fortalecer la prestación de servicios de urgencias del Hospital Isaias Duarte Cancino, estos equipos se encuentran custodiados por la SSPM hasta tanto sean entregados al Hospital Isaias Duarte Cancino. | Secretaría de Salud Pública | | | | | | | | | | | | | | | |
| | | 1041822D | | Dotar 5 ESE para estrategia de hospitales verdes | Dotación de ambulancias básicas | 1 | 1.09% | 1.1% | | 1.100.000.000 | 1.400.000.000 | 1.400.000.000 | 1.400.000.000 | 100.0% | 100.0% | 01/06/0216 | 2016/11/30 | Se apoyo a las ESE Ladera, Oriente, Centro, Suroriental y Norte con la estrategia de hospitales verdes, en donde se adquirieron elementos que contribuyen a la prestación de servicios de salud amigables con el medio ambiente. | Secretaría de Salud Pública | | | | | | | | | | | | | | | |
| | | 1041822E | | Dotación de ambulancias básicas | ESE con mejoramiento de hospitales verdes | 5 | 8% | 8.0% | | 0 | 200.000.000 | 200.000.000 | 200.000.000 | 100.0% | 100.0% | 01/06/0216 | 2016/11/30 | Se apoyo a la ESE Centro con recursos para la compra de una ambulancia. | Secretaría de Salud Pública | | | | | | | | | | | | | | | |
| | | 1041822F | | Hospital Universitario del Valle Evaristo García ESE con Pago de cuentas certificadas por el departamento | Pago de cuentas de actividades NO incluidas en el plan de beneficios al Hospital Universitario del Valle Evaristo García ESE | 1 | 16% | 16.0% | | 0 | 2.999.999.193 | 2.999.999.193 | 2.999.999.193 | 100.0% | 100.0% | 01/06/0216 | 2016/11/30 | Se entregaron al Hospital Universitario del Valle unos recursos para pagar cuentas certificadas por el Departamento en la atención en salud de acuerdo a nuestra competencia. | Secretaría de Salud Pública | | | | | | | | | | | | | | | |
| | 42030040010 | I | Unidades móviles / ambulancias adquiridas para uso de las | | 5 | | | | | | | | | | | | | | | | | | | | | | | | | | | | | |
| | | | | 1041849 | | | | | 100% | 0.0% | | 0 | 1.486.819.187 | | | | 0.0% | 0.0% | | | | | | | | | | | | | | | | |

| | | | | | | | | | | | | | | | | | | | | | |
|---|----------------|-------|--|--------------------|---------------------------------|--|---|---|--------------------------|---|--|-----------------------------|------------------------------------|-----------------------------------|-------------------------------|---------------------------------------|------------------------------------|--------------------------|--------------------------------|--|--|
| <div><div>ALCALDÍA DE SANTIAIGO DE CALI DIRECCIONAMIENTO ESTRATEGICO PLANEACION ECONOMICA Y SOCIAL</div></div> | | | <div>SISTEMAS DE GESTIÓN Y CONTROL INTEGRADOS SGC - MECI - SISTEDA</div> <div>SEGUIMIENTO DEL PLAN DE ACCIÓN</div> <div>RELACIÓN DE LOS PROYECTOS DE COMPETENCIA DE LA DEPENDENCIA FRENTE AL PLAN DE DESARROLLO</div> <div>CUADRO 1S</div> | | | | | | | | | | | | | | MEDE01.03.18.P03.F05 | | | | |
| | | | | | | | | | | | | | | | | | VERSIÓN | | 6 | | |
| | | | | | | | | | | | | | | | | | FECHA DE ENTRADA EN VIGENCIA | | 20/jun/2016 | | |
| DEPENDENCIA: | | | SECRETARÍA DE SALUD PUBLICA MUNICIPAL DE SANTIAGO DE CALI | | | | | | | | | | Fecha de reporte: | | 31/01/2017 | | Vigencia: | | 2016 | | |
| Código dependencia | Código general | Clase | Identificación del eje , componente, programa, indicador y proyectos de inversión | Clasificación (BP) | Meta a alcanzar Plan Indicativo | Meta de producto del proyecto (Descripción) | Indicador de producto del proyecto (Descripción) | Valor de la meta de producto del proyecto | Ponderación producto (%) | % de ejecución física de los productos del proyecto | % de avance del proyecto (suma avance productos) | Presupuesto inicial (Pesos) | Presupuesto definitivo (Pesos) (1) | Presupuesto ejecutado (Pesos) (2) | Presupuesto pagos (Pesos) (3) | % de ejecución presupuestal (2) / (1) | % de ejecución con pagos (3) / (1) | Día / Mes / Año (Inicio) | Día / Mes / Año (Finalización) | Explicación del avance o retraso | Dependencia responsable (Reporto administrativo) |
| | 4304003 | P | Reparación Integral. | | | | | | | | | | | | | | | | | | |
| | 43040030004 | I | Nuevas víctimas del conflicto armado atendidas en el marco del programa de atención psicosocial integral - PAPSIVI | | 27000 | | | | | | | | | | | | | | | | |
| | | | | 1041809 | | | | | 100% | 96.9% | | 2,847,318,441 | 3,346,855,964 | 3,328,539,904 | 3,296,535,805 | 99.5% | 98.5% | | | | |
| | | | | 1041809A | | 20 actores del SGSSS y SNARIV locales implementando lineamientos de asistencia y rehabilitación / numero de actores del SGSSS y SNARIV localizados en el municipio | Numero de actores del SGSSS y SNARIV locales implementando lineamientos de asistencia y rehabilitación / numero de actores del SGSSS y SNARIV localizados en el municipio | 20 | 32% | 32.0% | | 1,041,895,220 | 1,093,924,229 | 1,093,924,229 | 1,093,924,229 | 100.0% | 100.0% | 2016/01/15 | 2016/12/31 | Se fortalecieron instituciones y actores del SGSSS y el SNARIV, al igual que al cliente interno de la Secretaría y Equipos Operativos del PAPSIVI. Se observó que en el último Trimestre de 2016, la Asistencia Técnica superó lo planeado para el año Total 1296 personas. Lo anterior teniendo en cuenta que en las Supervisiones y auditorías que se realizan a las ESE y EPS, hubo interés por tener el Talento Humano Cualificado en los temas que se relacionan con el Psicoconflicto. El momento coyuntural del País donde se habla de la PAZ y de las Víctimas del Conflicto Armado; de la misma manera generó un interés significativo que se evidenció en la necesidad de responder a la demanda de las Instituciones. | Secretaría de Salud Pública |
| | | | | 1041809B | | 5000 Víctimas declarantes e incluidas en el RUV (Registro Único de Víctimas) sin aseguramiento en salud son Atendidas con servicios de salud en la baja complejidad. | Numero de atenciones con servicios de salud en la baja complejidad a Víctimas declarantes e incluidas en el RUV (Registro Único de Víctimas) sin aseguramiento en salud | 5000 | 4% | 1.30% | | 136,473,030 | 136,473,030 | 136,473,030 | 136,473,030 | 100.0% | 100.0% | 2016/01/15 | 2016/12/31 | Se brindó atención en salud en la baja complejidad a 1628 personas declarantes de hechos victimizantes en proceso de valoración y víctimas del conflicto incluidas en el RUV, según se evidencia en los RPS de enero a noviembre del año 2016, en las ESE. Nota Adicional: Fallaron los RPS del mes de Diciembre ya que las ESE los entrega los 10 primeros días posterior al mes de facturación. | Secretaría de Salud Pública |
| | | | | 1041809C | | 7000 personas que reciben apoyo y orientación en el proceso de declaración y reparación | Numero de personas declarantes de hechos victimizantes en el marco del conflicto do orientadas y apoyadas psicosocialmente durante la declaración y reparación | 7000 | 3% | 2.60% | | 115,082,240 | 125,082,240 | 125,082,240 | 125,082,240 | 100.0% | 100.0% | 2016/01/15 | 2016/12/31 | 6200 personas declarantes de hechos victimizantes recibieron apoyo y orientación en la declaración y reparación. La Fuente información para este dato corresponde al Sistema Web de Declarantes del Municipio, durante el periodo Octubre - noviembre. Nota Adicional: Este indicador se cumple por atención a la demanda. | Secretaría de Salud Pública |
| | | | | 1041809D | | 2000 Mujeres y jóvenes víctimas del conflicto armado participando de las actividades de promoción en Salud Sexual y Reproductiva | Numero de Mujeres y jóvenes Víctimas participes de jornadas de promoción de la SSR diferencialmente | 2000 | 2% | 2.00% | | 57,886,400 | 57,886,400 | 57,886,400 | 57,886,400 | 100.0% | 100.0% | 2016/01/15 | 2016/12/31 | Durante el segundo trimestre de 2016, se reinició la contratación del Proyecto con las ESE, para el desarrollo de actividades de Promoción en Salud Sexual y Reproductiva con enfoque diferencial Así pues, 144 mujeres víctimas del conflicto participaron en Jornadas Extramurales de Salud Sexual y Reproductiva. Tomando como fuente el Registro de Atención Integral en Salud RAIS. A la fecha no se han realizado Encuentros Intersectoriales de Salud Sexual y Reproductiva con jóvenes. Se reconoce la contratación tardía como aspecto que afectó el cumplimiento del indicador. 417 mujeres víctimas del conflicto participaron en Jornadas Extramurales de Salud Sexual y Reproductiva. 342 jóvenes con encuentros intersectoriales en SSR. Tomando como fuente el Registro de Atención Integral en Salud RAIS del Municipio. Durante el 4 trimestre Durante el cuarto trimestre de 2016, 621 mujeres víctimas del conflicto participaron en Jornadas Extramurales de Salud Sexual y Reproductiva y 1531 adolescentes de 10 a 17 años, participaron en encuentros intersectoriales en Salud Sexual y Reproductiva, para un total de 1531 personas únicas en el periodo con atenciones en la Dimensión Sexualidad y Derechos Sexuales y Reproductivos, tomando como fuente el Registro de Atención Integral en Salud RAIS. | Secretaría de Salud Pública |
| | | | | 1041809E | | 1000 Niños y Niñas menores de 6 años víctimas del conflicto armado con esquemas de vacunación completa monitoreados | Numero Niños y Niñas menores de 6 años víctimas del conflicto armado con esquemas de vacunación completa monitoreados | 1000 | 1% | 1.00% | | 17,139,200 | 17,139,200 | 17,139,200 | 17,139,200 | 100.0% | 100.0% | 2016/01/15 | 2016/12/31 | Durante el segundo trimestre de 2016, se reinició la contratación con del Proyecto "Mejoramiento de las Condiciones de Salud de las Víctimas del Conflicto Armado" con las Empresas Sociales del Estado Municipales, para el desarrollo del monitoreo de coberturas de vacunación a niños víctimas con enfoque diferencial Así pues, 300 niños y niñas víctimas del conflicto armado, menores de 6 años, fueron monitoreados sus esquemas de vacunación. Tomando como fuente el Registro de Atención Integral en Salud RAIS del Municipio, durante el Primer Semestre del 2016, y la información registrada en Instrumentos del PAI, durante el 3 trimestre 574 niños y niñas víctimas del conflicto armado, menores de 6 años, fueron monitoreados sus coberturas de vacunación con enfoque diferencial. Tomando como fuente el Registro de Atención Integral en Salud RAIS del Municipio; y la información registrada en Instrumentos del PAI. Durante el 4 trimestre Durante el cuarto trimestre de 2016, 531 niños y niñas víctimas del conflicto armado, menores de 6 años, fueron monitoreados en sus esquemas de vacunación con enfoque diferencial, tomando como fuente la información registrado en Instrumentos del PAI. | Secretaría de Salud Pública |

| | | | | | | | | | | | | | | | | | | | | | |
|---|--|-------|---|---|---------------------------------|--|--|---|--------------------------|---|--|------------------------------|------------------------------------|-----------------------------------|-------------------------------|---------------------------------------|------------------------------------|--------------------------|--------------------------------|--|--|
| <div><p>ALCALDÍA DE SANTIAGO DE CALI DIRECCIONAMIENTO ESTRATÉGICO PROMOCIÓN ECONÓMICA Y SOCIAL</p></div> | SISTEMAS DE GESTIÓN Y CONTROL INTEGRADOS SGC - MECI - SISTEDA | | | | | | | | | | | MEDE01.03.18.P03.F05 | | | | | | | | | |
| | | | | | | | | | | | | VERSIÓN | | | | | 6 | | | | |
| | | | | | | | | | | | | FECHA DE ENTRADA EN VIGENCIA | | | | | 20/jun/2016 | | | | |
| SEGUIMIENTO DEL PLAN DE ACCIÓN RELACIÓN DE LOS PROYECTOS DE COMPETENCIA DE LA DEPENDENCIA FRENTE AL PLAN DE DESARROLLO CUADRO 1S | | | | | | | | | | | | | | | | | | | | | |
| DEPENDENCIA: | | | | SECRETARÍA DE SALUD PUBLICA MUNICIPAL DE SANTIAGO DE CALI | | | | | | | | | | Fecha de reporte: | | 31/01/2017 | | Vigencia: | | 2016 | |
| | | | | | | | | | | | | | | | | | | | | | |
| Código dependencia | Código general | Clase | Identificación del eje , componente, programa, indicador y proyectos de inversión | Clasificación (BP) | Meta a alcanzar Plan Indicativo | Meta de producto del proyecto (Descripción) | Indicador de producto del proyecto (Descripción) | Valor de la meta de producto del proyecto | Ponderación producto (%) | % de ejecución física de los productos del proyecto | % de avance del proyecto (suma avance productos) | Presupuesto inicial (Pesos) | Presupuesto definitivo (Pesos) (1) | Presupuesto ejecutado (Pesos) (2) | Presupuesto pagos (Pesos) (3) | % de ejecución presupuestal (2) / (1) | % de ejecución con pagos (3) / (1) | Día / Mes / Año (Inicio) | Día / Mes / Año (Finalización) | Explicación del avance o retraso | Dependencia responsable (Reporto administrativo) |
| 4145 | | pr | Mejoramiento de las Condiciones de Salud de las Víctimas del Conflicto Armado en Santiago de Cali | 1041809F | | 2300 Víctimas partícipes de estrategias de promoción de la salud mental y prevención de las violencias, consumo de SPA y trastornos mentales por enfoque diferencial | Numero de Víctimas partícipes de estrategias de promoción de la salud mental y prevención de las violencias, consumo de SPA y trastornos mentales por enfoque diferencial | 2300 | 5% | 5.00% | 32.0% | 164.554.000 | 164.554.000 | 164.554.000 | 164.554.000 | 100.0% | 100.0% | 2016/01/15 | 2016/12/31 | Durante el segundo trimestre de 2016, se reinició la contratación con del Proyecto "Mejoramiento de las Condiciones de Salud de las Víctimas del Conflicto Armado" con las Empresas Sociales del Estado Municipales, para el desarrollo de actividades de Promoción de la salud mental y prevención de las violencias, consumo de SPA y trastornos mentales por enfoque diferencial. Así pues, 621 personas participando de acciones de promoción y prevención en salud mental. Tomando como fuente el Registro de Atención Integral en Salud RAIS del Municipio, durante el Primer Semestre del 2016. Se reconoce la contratación tardía como aspecto que afectó el cumplimiento del indicador, en el 3 trimestre 1543 personas participaron en acciones de promoción del buen trato, 293 en Escuelas de familias y 318 en clubes infantiles y juveniles, para un total de 2164. Tomando como fuente el Registro de Atención Integral en Salud RAIS del Municipio, durante el periodo enero - septiembre del 2016. Durante el 4 trimestre 1365 personas víctimas del conflicto armado participaron en campañas para la promoción del buen trato, 67 en Escuelas de Familias y 544 niños, niñas y adolescentes en clubes infantiles y juveniles para la promoción de la salud mental, para un total de 1878 personas únicas en el periodo con acciones en la Dimensión Convivencia y Salud Mental en el año, tomando como fuente el Registro de Atención Integral en Salud RAIS del Municipio. | Secretaría de Salud Pública |
| | | | | 1041809G | | 3.000 Víctimas del conflicto armado partícipes de acciones educativas y de seguimiento el fortalecimiento de hábitos de vida saludable con sus riesgos y enfoque diferencial | Numero de Víctimas del conflicto armado partícipes de acciones educativas y de seguimiento el fortalecimiento de hábitos de vida saludable con sus riesgos y enfoque diferencial | 3000 | 2% | 2.00% | | 80.166.000 | 120.166.000 | 120.166.000 | 120.166.000 | 100.0% | 100.0% | 2016/01/15 | 2016/12/31 | Durante el primer trimestre, a través de las acciones desarrolladas en territorio con la población, se ha realizado educación en hábitos saludables a 592 personas y seguimiento al goce efectivo de derechos de 23 personas víctimas del conflicto armado siguiendo lo estipulado en la guía de orientación y derivación a servicios especializados en salud. Durante el segundo trimestre de 2016, se reinició la contratación con del Proyecto "Mejoramiento de las Condiciones de Salud de las Víctimas del Conflicto Armado" con las Empresas Sociales del Estado Municipales, para el desarrollo de acciones educativas y de seguimiento el fortalecimiento de hábitos de vida saludable con sus riesgos y enfoque diferencial. Así 267 personas participaron de acciones educativas y de seguimiento el fortalecimiento de hábitos de vida saludable con sus riesgos y enfoque diferencial con las ESE, según el Registro de Atención Integral en Salud RAIS. De otro lado, a través de las acciones desarrolladas en territorio con la población por los equipos psicosociales directos, se brindó educación y seguimiento en salud a 156 personas; para un total de 423 personas. Se reconoce la contratación tardía como aspecto que afectó el cumplimiento del indicador, en el 3 trimestre 1939 personas participaron de acciones educativas y de seguimiento el fortalecimiento de hábitos de vida saludable con sus riesgos y enfoque diferencial con las ESE, según el Registro de Atención Integral en Salud RAIS. Durante el 4 trimestre acciones educativas y de seguimiento para el fortalecimiento de hábitos de vida saludable con sus riesgos y enfoque diferencial. | Secretaría de Salud Pública |
| | | | | 1041809H | | 5.000 Víctimas del conflicto armado con procesos de atención psicosocial para la rehabilitación de afectaciones derivadas del conflicto armado | Numero Víctimas del conflicto armado con procesos de atención psicosocial para la rehabilitación de afectaciones derivadas del conflicto armado | 5000 | 49% | 49.00% | | 1.178.380.000 | 1.575.888.514 | 1.557.572.454 | 1.525.568.355 | 98.8% | 96.8% | 2016/01/15 | 2016/12/31 | La Atención Psicosocial a Población Víctima del Conflicto se ha desarrollado en territorio a través de los equipos especializados para la implementación del PAPSIVI, contratados directamente por la Secretaría. Dichos equipos realizaron acercamiento y reconocimiento a 696 personas, de las cuales se concertó plan de atención psicosocial en la modalidad individual o familiar con 592 personas. Las atenciones se han desarrollado en los niveles de Acompañamiento Terapéutico y Consejería y Apoyo. Es importante destacar que la Atención Psicosocial, implica el desarrollo permanente de las fases de Análisis del Contexto, Focalización, Caracterización, Concertación y Diseño de planes, Atención y Cierre, se realizó con las ESE el desarrollo de la atención psicosocial en los territorios. Así pues, a través de dicha contratación, se ha logrado la atención a 429 personas. De otro lado, a través de los equipos especializados para la implementación del PAPSIVI, contratados directamente por la Secretaría, se ha logrado la atención de 386 personas. Consolidando un total de atenciones de 815 personas. | Secretaría de Salud Pública |

| <div><div>ALCALDÍA DE SANTIAGO DE CALI DIRECCIONAMIENTO ESTRATÉGICO PLANIFICACIÓN ECONÓMICA Y SOCIAL</div></div> | | | SISTEMAS DE GESTIÓN Y CONTROL INTEGRADOS SGC - MECI - SISTEDA | | | | | | | | | | MEDE01.03.18.P03.F05 | | | | | | | | | |
|---|-------------------|-------|---|-----------------------|------------------------------------|---|--|---|--------------------------------|--|---|-----------------------------------|---|--|-------------------------------------|---|--|-----------------------------|--|--|---|--|
| | | | | | | | | | | | | | VERSIÓN | | 6 | | | | | | | |
| | | | | | | | | | | | | | FECHA DE ENTRADA EN VIGENCIA | | 20/jun/2016 | | | | | | | |
| RELACIÓN DE LOS PROYECTOS DE COMPETENCIA DE LA DEPENDENCIA FRENTE AL PLAN DE DESARROLLO CUADRO 1S | | | | | | | | | | | | | | | | | | | | | | |
| DEPENDENCIA: SECRETARÍA DE SALUD PUBLICA MUNICIPAL DE SANTIAGO DE CALI | | | | | | | | | | Fecha de reporte: | | | 31/01/2017 | | Vigencia: | | 2016 | | | | | |
| | | | | | | | | | | | | | | | | | | | | | | |
| Código dependencia | Código general | Clase | Identificación del eje, componente, programa, indicador y proyectos de inversión | Clasificación (BP) | Meta a alcanzar Plan Indicativo | Meta de producto del proyecto (Descripción) | Indicador de producto del proyecto (Descripción) | Valor de la meta de producto del proyecto | Ponderación producto (%) | % de ejecución física de los productos del proyecto | % de avance del proyecto (suma avance productos) | Presupuesto inicial (Pesos) | Presupuesto definitivo (Pesos) (1) | Presupuesto ejecutado (Pesos) (2) | Presupuesto pagos (Pesos) (3) | % de ejecución presupuestal (2) / (1) | % de ejecución con pagos (3) / (1) | Día / Mes / Año (Inicio) | Día / Mes / Año (Finali- zación) | Explicación del avance o retraso | Dependencia responsable (Reparto administrativo) | |
| | | | | 1041809 | | 400. Víctimas del conflicto armado participando de procesos de movilización social y comunitaria para la garantía del derecho a la atención psicosocial y salud integral | Numero de personas víctimas del conflicto armado partícipes de espacios de fortalecimiento de su liderazgo y participación en salud | 400 | 2% | 2.00% | | 55,742,351 | 55,742,351 | 55,742,351 | 55,742,351 | 100.0% | 100.0% | 2016/01/15 | 2016/12/31 | Durante el primer trimestre se han desarrollado procesos de participación y movilización social y comunitaria, con grupos comunitarios en la Urbanización Llano Verde; a la vez que se ha iniciado la concertación en territorio para el establecimiento de 4 Mesas de Trabajo Afro y 2 Indígenas. Durante el segundo trimestre se han desarrollado procesos de participación y movilización social y comunitaria, con organizaciones como son: Los consejos comunitarios como Paya Renaciente y Palenque Homiguero; la organización AFRODES; Fundación Predeix; Grupos de adulto mayor; población ubicada en panico; asociación social afro en donde se han iniciado concertaciones para elaborar planes de trabajo de 95 personas afro descendientes. Y en el componente de indígenas se han realizado brigadas de salud, seguimiento y acompañamiento en las atenciones en salud a los indígenas; acercamiento de mesas de trabajo con la onrac; acompañamiento en actividades al cabildo inga; y mesa de concertación con los gobernadores y la eps mallamas con una asistencia de personas indígenas de 91. Durante el tercer trimestre, 400 personas víctimas del conflicto armado pertenecientes a comunidades étnicas indígenas y afrodescendientes, han participado de procesos de movilización social y comunitaria. | Secretaría de Salud Pública | |
| | 4205 | C | Gestión Integral del Riesgo de Desastres | | | | | | | | | | | | | | | | | | | |
| | 4205003 | P | Manejo de Desastres | | | | | | | | | | | | | | | | | | | |
| | 42050030002 | I | Organismos de socorro coordinados con la Administración Municipal | | 4 | | | | | | | | | | | | | | | | | |
| 4145 | | pr | Fortalecimiento Articulacion del sector Salud para la gestion del riesgo y manejo de desastres Municipio de Santiago de Cali. | 1041802 | | | | | 100% | 70.0% | | 1,038,328,302 | 1,454,817,888 | 576,458,326 | 229,210,580 | 39.6% | 15.8% | | | | | |
| | | | | 1041802A | | 60 eventos con participación del sector salud. | Numero de eventos con participación del sector salud. | 60 | 3% | 3.00% | | 45,542,312 | 49,446,549 | 49,446,549 | 49,446,549 | 100.0% | 100.0% | 2016/04/01 | 2016/12/31 | Se participó en los siguientes PMU: PMU EMERGENCIA SILOE, PARTIDO AMERICA VS LEONES, SIMULACRO MIO CABLE, CONCIERTO FONSECA,FERIA DE CALI SALSODROMO,FERIA DE CALI DESFILE DE AUTOS, FERIA DE CALI SUPER CONCIERTO, "FERIA DE CALIDESFILE CALI VIEJO",FERIA DE CALI CONCIERTO JUVENIL,"FERIA DE CALI CALLE DE LA FERIA",LIVING CONCIERTO DE REQUETON,"FERIA DE CALI CALLE DE LA FERIA",LIVING CONCIERTO DE LA FERIA. | Secretaría de Salud Pública | |
| | | | | 1041802B | | 30 planes de contingencias y planes hospitalarios con cadenas de mando y llamado | Numero de planes de contingencias y planes hospitalarios con cadenas de mando y llamado. | 30 | 13% | 13.00% | | 216,464,304 | 191,695,253 | 191,695,253 | 162,364,041 | 100.0% | 84.7% | 2016/04/01 | 2016/12/31 | Se solicito y se realizó seguimiento a planes hospitalarios de emergencias y planes de contingencia para temporada de diciembre. | Secretaría de Salud Pública | |
| | | | | 1041802C | | 300 Personas capacitadas temas de emergencias y desastres en salud | Numero de Personas capacitadas temas de emergencias y desastres en salud | 300 | 4% | 4.0% | | 27,890,000 | 52,890,000 | 52,890,000 | 17,400,000 | 100.0% | 32.9% | 2016/04/01 | 2016/12/31 | se capacitaron 300 personas en lo correspondiente a Primer Respondiente Comunitarios y Urgencias Medicas de Alta Ocurencia en Temporada de Diciembre. | Secretaría de Salud Pública | |
| | | | | 1041802D | | 16 instituciones del sector salud articuladas en la segunda fase. | Numero entidades articuladas. | 16 | 80% | 50.0% | | 748,431,686 | 1,160,786,056 | 282,426,524 | 0 | 24.3% | 0.0% | 2016/04/01 | 2016/12/31 | Se logró realizar articulación con el Sistema Integrado de Comunicaciones Sico de la ESE Centro para la coordinación del Sector Salud. | Secretaría de Salud Pública | |
| | 4206 | C | Gestión Eficiente para la Prestación de los Servicios Públicos | | | | | | | | | | | | | | | | | | | |
| | 4206001 | P | Servicios Públicos Domiciliarios y TIC | | | | | | | | | | | | | | | | | | | |
| | 42060010004 | I | Sistemas de suministro de agua potable en el área rural construidos | | 31 | | | | | | | | | | | | | | | | | |
| | | | | 3041805 | | | | | 100% | 100.0% | | 2,496,158,607 | 193,110,096 | 193,110,096 | 193,110,096 | 100.0% | 100.0% | | | | | |
| | | | | 3041805A | | 44 juntas Administradoras Apoyadas en su organización, administración y operación de los sistemas | Numero de juntas Administradoras apoyadas en su organización, administración y operación de los sistemas | 44 | 45% | 100.0% | | 299,136,893 | 193,110,096 | 193,110,096 | 193,110,096 | 100.0% | 100.0% | 2016/04/01 | 2016/12/31 | Se realizo apoyo a las Juntas Administradoras de los Acueductos en su organización, administración y operación. | Agua Potable | |
| | | | | 3041805B | | 3 Acueductos mejorados cabecera panco, vereda cabuyal vereda kilometro 18, cabecera Golondrinas, Villa del Rosario, La Luisa, La Buñera, Cabecera Faldía y El Estero | Numero de Acueductos mejorados cabecera panco, vereda cabuyal vereda kilometro 18, cabecera Golondrinas, Villa del Rosario, La Luisa, La Buñera, Cabecera Faldía y El Estero | 3 | 30% | | | 883,443,492 | 0 | 0 | 0 | #DIV/0! | #DIV/0! | 2016/04/01 | 2016/12/31 | Debido a Resolución No.SSPD-20164010015125 del 02/06/2016 de Desercificación impuesta por la Superintendencia de Servicios al Municipio, no se ejecutaron las acciones porque los recursos y la responsabilidad de su ejecución, pasarán a ser responsabilidad del Departamento. | Agua Potable | |
| | | | | 3041805C | | 3 PTAP mejoradas en vereda el estero, morgan, pico de aguila, cabecera faldía, Alto Los Mangos, El Carbonero La Buñera, Km 18, Campoalegre, Cabecera La Castilla, Las Palmas, La Paz, Pías del Cabuyal, Cristo Rey-Monaco y La Fonda. | Numero de PTAP mejoradas en vereda el estero, morgan, pico de aguila, cabecera faldía, Alto Los Mangos, El Carbonero La Buñera, Km 18, Campoalegre, Cabecera La Castilla, Las Palmas, La Paz, Pías del Cabuyal, Cristo Rey-Monaco y La Fonda | 3 | 10% | | | 313,772,345 | 0 | 0 | 0 | #DIV/0! | #DIV/0! | 2016/04/01 | 2016/12/31 | Debido a Resolución No.SSPD-20164010015125 del 02/06/2016 de Desercificación impuesta por la Superintendencia de Servicios al Municipio, no se ejecutaron las acciones porque los recursos y la responsabilidad de su ejecución, pasarán a ser responsabilidad del Departamento. | Agua Potable | |

| | | | | | | | | | | | | | | | | | | | | | | | |
|--|----------------|-------|--|--------------------|---|---|--|---|--------------------------|---|--|-----------------------------|------------------------------------|-----------------------------------|-------------------------------|---------------------------------------|------------------------------------|------------------------------|--------------------------------|---|--|------|--|
| <div><div>ALCALDÍA DE SANTIAGO DE CALI DIRECCIONAMIENTO ESTRATÉGICO PLANEACIÓN ECONÓMICA Y SOCIAL</div></div> | | | SISTEMAS DE GESTIÓN Y CONTROL INTEGRADOS SGC - MECI - SISTEDA SEGUIMIENTO DEL PLAN DE ACCIÓN RELACIÓN DE LOS PROYECTOS DE COMPETENCIA DE LA DEPENDENCIA FRENTE AL PLAN DE DESARROLLO CUADRO 1S | | | | | | | | | | | | | | | MEDE01.03.18.P03.F05 | | | | | |
| | | | | | | | | | | | | | | | | | | VERSIÓN | | 6 | | | |
| | | | | | | | | | | | | | | | | | | FECHA DE ENTRADA EN VIGENCIA | | 20/jun/2016 | | | |
| DEPENDENCIA: | | | | | | | | | | SECRETARÍA DE SALUD PUBLICA MUNICIPAL DE SANTIAGO DE CALI | | | | | Fecha de reporte: | | | 31/01/2017 | | Vigencia: | | 2016 | |
| | | | | | | | | | | | | | | | | | | | | | | | |
| Código dependencia | Código general | Clase | Identificación del eje , componente, programa, indicador y proyectos de inversión | Clasificación (BP) | Meta a alcanzar Plan Indicativo | Meta de producto del proyecto (Descripción) | Indicador de producto del proyecto (Descripción) | Valor de la meta de producto del proyecto | Ponderación producto (%) | % de ejecución física de los productos del proyecto | % de avance del proyecto (suma avance productos) | Presupuesto inicial (Pesos) | Presupuesto definitivo (Pesos) (1) | Presupuesto ejecutado (Pesos) (2) | Presupuesto pagos (Pesos) (3) | % de ejecución presupuestal (2) / (1) | % de ejecución con pagos (3) / (1) | Día / Mes / Año (Inicio) | Día / Mes / Año (Finalización) | Explicación del avance o retraso | Dependencia responsable (Reporto administrativo) | | |
| 4145 | | pr | Mejoramiento Sistemas de Acueducto y Potabilización de Agua de Consumo Area Rural municipio de Santiago de Cali. | 3041805D | 1 obra con Interventoria | Numero de obras con Interventoria | | 1 | 3% | | 100.0% | 12,487,676 | 0 | 0 | 0 | #DIV/0! | #DIV/0! | 2016/04/01 | 2016/12/31 | Debido a Resolución No.SSPD-20164010015125 del 02/06/2016 de Descartificación impuesta por la Superintendencia de Servicios al Municipio, no se ejecutaron las acciones porque los recursos y la responsabilidad de su ejecución, pasarán a ser responsabilidad del Departamento. | Agua Potable | | |
| | | | | 3041805E | 1 sector con diseños de acueducto y potabilización de agua de consumo | Numero de sectores con diseños de acueducto y potabilización de agua de consumo | | 1 | 10% | | | 47,039,400 | 0 | 0 | 0 | #DIV/0! | #DIV/0! | 2016/04/01 | 2016/12/31 | Debido a Resolución No.SSPD-20164010015125 del 02/06/2016 de Descartificación impuesta por la Superintendencia de Servicios al Municipio, no se ejecutaron las acciones porque los recursos y la responsabilidad de su ejecución, pasarán a ser responsabilidad del Departamento. | Agua Potable | | |
| | | | | 3041805F | lote de terreno adquirido para construir plantas de agua potable y saneamiento basico | Numero de sectores con diseños de acueducto y potabilización de agua de consumo | | 0 | 2% | | | 48,200,000 | 0 | 0 | 0 | #DIV/0! | #DIV/0! | 2016/04/01 | 2016/12/31 | Debido a Resolución No.SSPD-20164010015125 del 02/06/2016 de Descartificación impuesta por la Superintendencia de Servicios al Municipio, no se ejecutaron las acciones porque los recursos y la responsabilidad de su ejecución, pasarán a ser responsabilidad del Departamento. | Agua Potable | | |
| | | | | 3041805G | PTAP ampliada en Campoalegre | Numero de PTAP Ampliada en Campoalegre | | 0 | 0% | | | 342,217,703 | 0 | 0 | 0 | 0.0% | 0.0% | 2016/04/01 | 2016/12/31 | Debido a Resolución No.SSPD-20164010015125 del 02/06/2016 de Descartificación impuesta por la Superintendencia de Servicios al Municipio, no se ejecutaron las acciones porque los recursos y la responsabilidad de su ejecución, pasarán a ser responsabilidad del Departamento. | Agua Potable | | |
| | | | | 3041805H | Tanque construido acueducto pichinde | Numero de tanque construido acueducto pichinde | | 0 | 0% | | | 535,361,096 | 0 | 0 | 0 | 0.0% | 0.0% | 2016/04/01 | 2016/12/31 | Debido a Resolución No.SSPD-20164010015125 del 02/06/2016 de Descartificación impuesta por la Superintendencia de Servicios al Municipio, no se ejecutaron las acciones porque los recursos y la responsabilidad de su ejecución, pasarán a ser responsabilidad del Departamento. | Agua Potable | | |
| | | | | 3041805I | Adquirir un lote de terreno para construir plantas de agua potable y saneamiento basico | Numero de sectores con diseños de acueducto y potabilización de agua de consumo | | 1 | 2% | | | 14,500,000 | 0 | 0 | 0 | 0.0% | 0.0% | 2016/04/01 | 2016/12/31 | Debido a Resolución No.SSPD-20164010015125 del 02/06/2016 de Descartificación impuesta por la Superintendencia de Servicios al Municipio, no se ejecutaron las acciones porque los recursos y la responsabilidad de su ejecución, pasarán a ser responsabilidad del Departamento. | Agua Potable | | |
| | 42060010005 | I | Sistema de tratamiento de aguas residuales en el área rural construidos | | 12 | | | | | | | | | | | | | | | | | | |
| 4145 | | pr | Mejoramiento Sistemas de Alcantarillado y Tratamiento de Aguas Residuales Domésticos Area Rural Municipio de Santiago de Cali. | 3041806 | | | | | 100% | 100.0% | 100.0% | 3,503,841,393 | 228,283,965 | 228,283,965 | 228,283,965 | 100.0% | 100.0% | | | | | | |
| | | | | 3041806A | 44 juntas Administradoras Apoyadas en su organización, administración y operación de los sistemas | Apoyadas las juntas Administradoras en su organización, administración y operación de los sistemas | | 44 | 50% | 100.0% | | 380,670,362 | 228,283,965 | 228,283,965 | 228,283,965 | 100.0% | 100.0% | 2016/04/01 | 2016/12/31 | Se realizo el apoyo a las Juntas Administradoras de los Acueductos y Alcantarillados en su organización, administración y operación. | Agua Potable | | |
| | | | | 3041806B | PTARD Construida en cabecera salado | Construida una PTARD cabecera salado | | 0 | 0% | | | 575,375,153 | 0 | 0 | 0 | 0.0% | 0.0% | 2016/04/01 | 2016/12/31 | Debido a Resolución No.SSPD-20164010015125 del 02/06/2016 de Descartificación impuesta por la Superintendencia de Servicios al Municipio, no se ejecutaron las acciones porque los recursos y la responsabilidad de su ejecución, pasarán a ser responsabilidad del Departamento. | Agua Potable | | |
| | | | | 3041806C | 1 alcantarillado construido en Montebello cabecera, campoalegre y Atenas-Pilas del Cabuyal construidos | Alcantarillados en Montebello cabecera, Campoalegre y Atenas-Pilas del Cabuyal construidos | | 1 | 36% | | | 1,905,080,087 | 0 | 0 | 0 | 0.0% | 0.0% | 2016/04/01 | 2016/12/31 | Debido a Resolución No.SSPD-20164010015125 del 02/06/2016 de Descartificación impuesta por la Superintendencia de Servicios al Municipio, no se ejecutaron las acciones porque los recursos y la responsabilidad de su ejecución, pasarán a ser responsabilidad del Departamento. | Agua Potable | | |
| | | | | 3041806D | 1 obra con interventoria | Numero de obras con interventoria | | 1 | 12% | | | 124,468,509 | 0 | 0 | 0 | 0.0% | 0.0% | 2016/04/01 | 2016/12/31 | Debido a Resolución No.SSPD-20164010015125 del 02/06/2016 de Descartificación impuesta por la Superintendencia de Servicios al Municipio, no se ejecutaron las acciones porque los recursos y la responsabilidad de su ejecución, pasarán a ser responsabilidad del Departamento. | Agua Potable | | |
| | | | | 3041806E | 2 sectores con diseños de alcantarillado y tratamiento de aguas residuales | Numero de sectores con diseños alcantarillado y tratamiento de aguas residuales | | 2 | 2% | | | 79,422,000 | 0 | 0 | 0 | 0.0% | 0.0% | 2016/04/01 | 2016/12/31 | Debido a Resolución No.SSPD-20164010015125 del 02/06/2016 de Descartificación impuesta por la Superintendencia de Servicios al Municipio, no se ejecutaron las acciones porque los recursos y la responsabilidad de su ejecución, pasarán a ser responsabilidad del Departamento. | Agua Potable | | |
| | | | | 3041806F | PTARD Mejorada en cabecera la buitera, El Nio Pance, PTARD No.1 Pance, La voragine, Pizamos El Horniguero, Campoalegre. | Mejorada PTARD de cabecera la buitera, El Nio Pance, PTARD No.1 Pance, La voragine, Pizamos El Horniguero, Campoalegre. | | 0 | 0% | | | 61,475,282 | 0 | 0 | 0 | 0.0% | 0.0% | 2016/04/01 | 2016/12/31 | Debido a Resolución No.SSPD-20164010015125 del 02/06/2016 de Descartificación impuesta por la Superintendencia de Servicios al Municipio, no se ejecutaron las acciones porque los recursos y la responsabilidad de su ejecución, pasarán a ser responsabilidad del Departamento. | Agua Potable | | |
| | | | | 3041806G | Lote de terreno adquirido para construir plantas de agua potable y saneamiento basico. | Adquiridos lotes de terrenos para construir plantas de agua potable y saneamiento basico. | | 0 | 0% | | | 354,000,000 | 0 | 0 | 0 | 0.0% | 0.0% | 2016/04/01 | 2016/12/31 | Debido a Resolución No.SSPD-20164010015125 del 02/06/2016 de Descartificación impuesta por la Superintendencia de Servicios al Municipio, no se ejecutaron las acciones porque los recursos y la responsabilidad de su ejecución, pasarán a ser responsabilidad del Departamento. | Agua Potable | | |

| | | | | | | | | | | | | | | | | | | | | | | | | | | | | | | | |
|--|-------------------|-------|--|-----------------------|------------------------------------|---|---|---|--------------------------------|--|---|-----------------------------------|---|--|-------------------------------------|---|--|-----------------------------|--|---|---|--|--|-------------------|--|------------|--|-----------|--|------|--|
| <div><div>ALCALDÍA DE SANTIAGO DE CALI DIRECCIONAMIENTO ESTRATEGICO PLANEACION ECONOMICA Y SOCIAL</div></div> | | | SISTEMAS DE GESTIÓN Y CONTROL INTEGRADOS SGC - MECI - SISTEDA | | | | | | | | | | | | MEDE01.03.18.P03.F05 | | | | | | | | | | | | | | | | |
| | | | SEGUIMIENTO DEL PLAN DE ACCIÓN RELACIÓN DE LOS PROYECTOS DE COMPETENCIA DE LA DEPENDENCIA FRENTE AL PLAN DE DESARROLLO CUADRO 1S | | | | | | | | | | | | VERSIÓN | | 6 | | | | | | | | | | | | | | |
| | | | | | | | | | | | | | | | FECHA DE ENTRADA EN VIGENCIA | | 20/jun/2016 | | | | | | | | | | | | | | |
| DEPENDENCIA: SECRETARÍA DE SALUD PUBLICA MUNICIPAL DE SANTIAGO DE CALI | | | | | | | | | | | | | | | | | | | | | | | | Fecha de reporte: | | 31/01/2017 | | Vigencia: | | 2016 | |
| | | | | | | | | | | | | | | | | | | | | | | | | | | | | | | | |
| Código dependencia | Código general | Clase | Identificación del eje , componente, programa, indicador y proyectos de inversión | Clasificación (BP) | Meta a alcanzar Plan Indicativo | Meta de producto del proyecto (Descripción) | Indicador de producto del proyecto (Descripción) | Valor de la meta de producto del proyecto | Ponderación producto (%) | % de ejecución física de los productos del proyecto | % de avance del proyecto (suma avance productos) | Presupuesto inicial (Pesos) | Presupuesto definitivo (Pesos) (1) | Presupuesto ejecutado (Pesos) (2) | Presupuesto pagos (Pesos) (3) | % de ejecución presupuestal (2) / (1) | % de ejecución con pagos (3) / (1) | Día / Mes / Año (Inicio) | Día / Mes / Año (Finali- zación) | Explicación del avance o retraso | Dependencia responsable (Reporto administrativo) | | | | | | | | | | |
| | | | | 3041806H | | lotes de terrenos Avaluados para construir plantas de tratamiento de aguas residuales | Avaluados terrenos de lotes para construir plantas de tratamiento de aguas residuales | 0 | 0% | | | 16.500.000 | 0 | 0 | 0 | 0.0% | 0.0% | 2016/04/01 | 2016/12/31 | Debido a Resolución No.SSPD-20164010015125 del 02/06/2016 de Desercificación impuesta por la Superintendencia de Servicios al Municipio, no se ejecutaron las acciones porque los recursos y la responsabilidad de su ejecución, pasarón a ser responsabilidad del Departamento. | Agua Potable | | | | | | | | | | |
| | | | | 3041806I | | Lotes de terreno legalizado para construir plantas de agua potable y saneamiento basico. | Legalizados lotes de terrenos para construir plantas de agua potable y saneamiento basico. | 0 | 0% | | | 6.850.000 | 0 | 0 | 0 | 0.0% | 0.0% | 2016/04/01 | 2016/12/31 | Debido a Resolución No.SSPD-20164010015125 del 02/06/2016 de Desercificación impuesta por la Superintendencia de Servicios al Municipio, no se ejecutaron las acciones porque los recursos y la responsabilidad de su ejecución, pasarón a ser responsabilidad del Departamento. | Agua Potable | | | | | | | | | | |
| | 45 | E | Cali Participativa y Bien Gobernada | | | | | | | | | | | | | | | | | | | | | | | | | | | | |
| | 4502 | C | Modernización Institucional con Transparencia y | | | | | | | | | | | | | | | | | | | | | | | | | | | | |
| | 4502002 | P | Gestión Pública Efectiva y Transparente | | | | | | | | | | | | | | | | | | | | | | | | | | | | |
| | 45020020002 | I | Sistema de Gestión de la Calidad Institucional | | 73 | | | | | | | | | | | | | | | | | | | | | | | | | | |
| 4145 | | pr | Mejoramiento de los Procesos de la Direccion Local de Salud de la Secretaria de Salud Pública Municipal de Cali | 1041817 | | | | | 100% | 88.0% | | 9,812,732,868 | 9,966,162,808 | 4,315,075,535 | 3,334,541,564 | 43.3% | 33.5% | | | | | | | | | | | | | | |
| | | | | 1041817A | | 8 requisitos de la norma iso 9001:2008 implementados | Numero de requisitos 7.1., 7.2., 7.5., 8.1., 8.2., 8.3., 8.4., y 8.5. de la norma iso 9001:2008 implementados | 8 | 7% | 7.0% | | 697,789,919 | 453,870,456 | 453,870,455 | 453,870,456 | 100.0% | 100.0% | 2016/01/04 | 2016/12/31 | Debido a Resolución No.SSPD-20164010015125 del 02/06/2016 de Desercificación impuesta por la Superintendencia de Servicios al Municipio, no se ejecutaron las acciones porque los recursos y la responsabilidad de su ejecución, pasarón a ser responsabilidad del Departamento. | Secretaría de Salud Pública | | | | | | | | | | |
| | | | | 1041817B | | 2 requisitos de la norma iso 9001:2008 implementados | Numero de requisitos 5.5.3., y 7.2.3. de la norma norma iso 9001:2008 implementados | 2 | 2% | 2.0% | | 194,250,748 | 23,513,829 | 23,513,829 | 23,513,829 | 100.0% | 100.0% | 2016/01/04 | 2016/12/31 | Debido a Resolución No.SSPD-20164010015125 del 02/06/2016 de Desercificación impuesta por la Superintendencia de Servicios al Municipio, no se ejecutaron las acciones porque los recursos y la responsabilidad de su ejecución, pasarón a ser responsabilidad del Departamento. | Secretaría de Salud Pública | | | | | | | | | | |
| | | | | 1041817C | | 3 requisitos de la norma iso 9001:2008 implementados | Numero requisitos 7.2.1., 7.2.2., y 7.4. de la norma iso 9001:2008 implementados | 3 | 4% | 4.0% | | 430,111,674 | 457,747,774 | 457,747,774 | 457,747,774 | 100.0% | 100.0% | 2016/01/04 | 2016/12/31 | Debido a Resolución No.SSPD-20164010015125 del 02/06/2016 de Desercificación impuesta por la Superintendencia de Servicios al Municipio, no se ejecutaron las acciones porque los recursos y la responsabilidad de su ejecución, pasarón a ser responsabilidad del Departamento. | Secretaría de Salud Pública | | | | | | | | | | |
| | | | | 1041817D | | 1 requisito de la norma iso 9001:2008 implementado | Numero requisitos 7.4. de la norma iso 9001:2008 implementados | 1 | 5% | 5.0% | | 469,036,104 | 442,870,301 | 442,870,301 | 442,870,301 | 100.0% | 100.0% | 2016/01/04 | 2016/12/31 | Debido a Resolución No.SSPD-20164010015125 del 02/06/2016 de Desercificación impuesta por la Superintendencia de Servicios al Municipio, no se ejecutaron las acciones porque los recursos y la responsabilidad de su ejecución, pasarón a ser responsabilidad del Departamento. | Secretaría de Salud Pública | | | | | | | | | | |
| | | | | 1041817E | | 2 requisitos de la norma iso 9001:2008 implementados | Numero requisitos 6.2. y 6.4. de la norma iso 9001:2008 implementados | 2 | 5% | 5.0% | 88.0% | 532,712,488 | 457,889,103 | 457,889,103 | 457,889,103 | 100.0% | 100.0% | 2016/01/04 | 2016/12/31 | Debido a Resolución No.SSPD-20164010015125 del 02/06/2016 de Desercificación impuesta por la Superintendencia de Servicios al Municipio, no se ejecutaron las acciones porque los recursos y la responsabilidad de su ejecución, pasarón a ser responsabilidad del Departamento. | Secretaría de Salud Pública | | | | | | | | | | |
| | | | | 1041817F | | 1 requisito de la norma iso 9001:2008 implementado | Numero requisitos 6.1. de la norma iso 9001:2008 implementados | 1 | 4% | 4.0% | | 350,218,826 | 414,218,826 | 414,218,826 | 414,218,826 | 100.0% | 100.0% | 2016/01/04 | 2016/12/31 | Debido a Resolución No.SSPD-20164010015125 del 02/06/2016 de Desercificación impuesta por la Superintendencia de Servicios al Municipio, no se ejecutaron las acciones porque los recursos y la responsabilidad de su ejecución, pasarón a ser responsabilidad del Departamento. | Secretaría de Salud Pública | | | | | | | | | | |
| | | | | 1041817G | | 1 requisito de la norma iso 9001:2008 implementado | Numero requisito 6.3. de la norma iso 9001:2008 implementados | 1 | 5% | 5.0% | | 461,060,350 | 298,259,427 | 298,259,427 | 298,259,427 | 100.0% | 100.0% | 2016/01/04 | 2016/12/31 | Debido a Resolución No.SSPD-20164010015125 del 02/06/2016 de Desercificación impuesta por la Superintendencia de Servicios al Municipio, no se ejecutaron las acciones porque los recursos y la responsabilidad de su ejecución, pasarón a ser responsabilidad del Departamento. | Secretaría de Salud Pública | | | | | | | | | | |
| | | | | 1041817H | | 1 requisito de la norma iso 9001:2008 implementado | requisito 6.3. de la norma iso 9001:2008 implementados | 1 | 62% | 50.0% | | 6,115,867,800 | 7,069,391,340 | 1,418,314,068 | 437,780,096 | 20.1% | 6.2% | 2016/01/04 | 2016/12/31 | Debido a Resolución No.SSPD-20164010015125 del 02/06/2016 de Desercificación impuesta por la Superintendencia de Servicios al Municipio, no se ejecutaron las acciones porque los recursos y la responsabilidad de su ejecución, pasarón a ser responsabilidad del Departamento. | Secretaría de Salud Pública | | | | | | | | | | |
| | | | | 1041817I | | 3 requisitos de la norma iso 9001:2008 implementados | requisito 5.1., 5.4.2. y 6.4. de la norma iso 9001:2008 implementados | 3 | 6% | 6.0% | | 561,704,959 | 348,391,752 | 348,391,752 | 348,391,752 | 100.0% | 100.0% | 2016/01/04 | 2016/12/31 | Debido a Resolución No.SSPD-20164010015125 del 02/06/2016 de Desercificación impuesta por la Superintendencia de Servicios al Municipio, no se ejecutaron las acciones porque los recursos y la responsabilidad de su ejecución, pasarón a ser responsabilidad del Departamento. | Secretaría de Salud Pública | | | | | | | | | | |
| | 4503 | C | Participación Ciudadana | | | | | | | | | | | | | | | | | | | | | | | | | | | | |
| | 4503001 | P | Ciudadanía Activa y Participativa | | | | | | | | | | | | | | | | | | | | | | | | | | | | |
| | 45030010014 | I | Comunas y corregimientos con instancias de participación social que gestionan acciones comunitarias en salud pública | | 12 | | | | | | | | | | | | | | | | | | | | | | | | | | |
| | | | | 1041820 | | | | | 100% | 100.0% | | 4,120,644,261 | 4,263,544,194 | 4,259,494,967 | 4,121,992,498 | 99.9% | 96.7% | | | | | | | | | | | | | | |

| | | | | | | | | | | | | | | | | | | | | | | |
|---|--|--|--|--|--|--|--|--|--|--|---------------------------------|--|-----------|--|-------------------|--|------------|--|-----------|--|------|--|
|  <div>ALCALDIA DE SANTIAGO DE CALI DIRECCIONAMIENTO ESTRATEGICO PLANIFICACION ECONOMICA Y SOCIAL</div> | SISTEMAS DE GESTIÓN Y CONTROL INTEGRADOS SGC - MECI - SISTEDA | | | | | | | | | | MEDE01.03.18.P03.F05 | | | | | | | | | | | |
| | SEGUIMIENTO DEL PLAN DE ACCIÓN RELACIÓN DE LOS PROYECTOS DE COMPETENCIA DE LA DEPENDENCIA FRENTE AL PLAN DE DESARROLLO CUADRO 1S | | | | | | | | | | VERSIÓN | | 6 | | | | | | | | | |
| | | | | | | | | | | | FECHA DE ENTRADA EN VIGENCIA | | 20jun2016 | | | | | | | | | |
| | | | | | | | | | | | | | | | | | | | | | | |
| DEPENDENCIA: SECRETARÍA DE SALUD PUBLICA MUNICIPAL DE SANTIAGO DE CALI | | | | | | | | | | | | | | | Fecha de reporte: | | 31/01/2017 | | Vigencia: | | 2016 | |
| | | | | | | | | | | | | | | | | | | | | | | |

| Código dependencia | Código general | Clase | Identificación del eje , componente, programa, indicador y proyectos de inversión | Clasificación (BP) | Meta a alcanzar Plan Indicativo | Meta de producto del proyecto (Descripción) | Indicador de producto del proyecto (Descripción) | Valor de la meta de producto del proyecto | Ponderación producto (%) | % de ejecución física de los productos del proyecto | % de avance del proyecto (suma avance productos) | Presupuesto inicial (Pesos) | Presupuesto definitivo (Pesos) (1) | Presupuesto ejecutado (Pesos) (2) | Presupuesto pagos (Pesos) (3) | % de ejecución presupuestal (2) / (1) | % de ejecución con pagos (3) / (1) | Día / Mes / Año (Inicio) | Día / Mes / Año (Finalización) | Explicación del avance o retraso | Dependencia responsable (Reparto administrativo) |
|--------------------|----------------|-------|--|--------------------|---------------------------------|--|---|---|--------------------------|---|--|-----------------------------|------------------------------------|-----------------------------------|-------------------------------|---------------------------------------|------------------------------------|--------------------------|--------------------------------|--|--|
| 4145 | | pr | Fortalecimiento de la Estrategia de Atención Primaria en Territorios del Municipio de Cali | 1041820A | | 15 Planes de Intervención diseñados, implementados y monitoreados en cada territorio para el logro de las metas de Salud pública. | Numero de Planes de Intervención diseñados, implementados y monitoreados en cada territorio para el logro de las metas de Salud pública. | 15 | 77% | 77.00% | 100.0% | 2,767,109,492 | 3,297,933,943 | 3,293,884,316 | 3,156,381,847 | 99.9% | 95.7% | 2016/02/01 | 2016/12/31 | Se han diseñado, implementado y se continuan monitoreando 15 Planes de intervencion en 15 territorios priorizados así: Manuela Beltrán, Calmío Desespaz, Retiro, Pilescuy, Alto Jordán, Visahermosa, Terrón Cochrado, Eduardo Santos, Doce de Octubre y Mariano Ramos para el logro de las metas de Salud publica. | Secretaría de Salud Pública |
| | | | | 1041820B | | 12 planes formulados e implementados con participación sectorial, intersectorial y comunitaria e intersectorial | Numero de planes formulados e implementados con participacion sectorial, intersectorial y comunitaria | 12 | 12% | 12.00% | | 326,505,798 | 522,421,012 | 522,421,012 | 522,421,012 | 100.0% | 100.0% | 2016/02/01 | 2016/12/31 | Para dar cumplimiento a este indicador en los 3 primeros trimestres Se han formularon 9 planes con participación sectorial y comunitaria, correspondientes a instancias de participación de 8 comunas y 1 corregimiento. Los planes están priorizando temas de importancia en salud para los diversos actores sociales. Durante El 4 trimestre se implementaron 3 planes con participacion sectorial y comunitaria, correspondientes a 11 comunas y 1 corregimiento. Las acciones están encaminadas a articular esfuerzos en temas priorizados en salud para el Municipio. | Secretaría de Salud Pública |
| | | | | 1041820C | | Un documento con el diseño e implementación de la estrategia pedagogica para mejorar las capacidades de los ciudadanos y hacer efectivos los mecanismos de Participacion social en salud | Numero de Documento con el diseño e implementación de la estrategia pedagogica para mejorar las capacidades de los ciudadanos y hacer efectivos los mecanismos de Participacion social en salud | 1 | 5% | 5.00% | | 236,279,748 | 204,081,144 | 204,081,144 | 204,081,144 | 100.0% | 100.0% | 2016/02/01 | 2016/12/31 | Se realizó el diplomado en exigibilidad del derecho a la salud en alianza con la Universidad Libre, con participación de 25 actores comunitarios. Construido el documento que contiene lineamientos conceptuales y metodológicos de la estrategia pedagogica. | Secretaría de Salud Pública |
| | | | | 1041820D | | Un plan de monitoreo de las situaciones de salud publica priorizadas con participación comunitaria | Numero planes de monitoreo de las situaciones de salud publica priorizadascon participación comunitaria | 1 | 3% | 3.0% | | 790,749,223 | 136,874,469 | 136,874,469 | 136,874,469 | 100.0% | 100.0% | 2016/02/01 | 2016/12/31 | Se implemento la metodologia para realizar la vigilancia comunitaria en dengue, con participacion de 15 actores comunitarios de la comuna 7. Construido el documento que contiene lineamientos conceptuales y metodologicos para la vigilancia comunitaria. | Secretaría de Salud Pública |
| | | | | 1041820E | | Sitormes de supervisión a los convenios interadministrativos para la implementación de la estrategia de Atención Primaria en Salud en las Empresas Sociales del Estado E.S.E | Numero de informes de supervisión a los convenios interadministrativos para la implementación de la estrategia de Atención Primaria en Salud en las Empresas Sociales del Estado E.S.E | 5 | 3% | 3.0% | | 0 | 102,234,026 | 102,234,026 | 102,234,026 | 100.0% | 100.0% | 2016/02/01 | 2016/12/31 | Se realizaron 5 Informes de supervisión a los convenios interadministrativos realizados con las Empresas sociales del estado ESE. | Secretaría de Salud Pública |